



**TOGETHER**  
*for a sustainable future*

## OCCASION

This publication has been made available to the public on the occasion of the 50<sup>th</sup> anniversary of the United Nations Industrial Development Organisation.



**TOGETHER**  
*for a sustainable future*

## DISCLAIMER

This document has been produced without formal United Nations editing. The designations employed and the presentation of the material in this document do not imply the expression of any opinion whatsoever on the part of the Secretariat of the United Nations Industrial Development Organization (UNIDO) concerning the legal status of any country, territory, city or area or of its authorities, or concerning the delimitation of its frontiers or boundaries, or its economic system or degree of development. Designations such as “developed”, “industrialized” and “developing” are intended for statistical convenience and do not necessarily express a judgment about the stage reached by a particular country or area in the development process. Mention of firm names or commercial products does not constitute an endorsement by UNIDO.


## FAIR USE POLICY

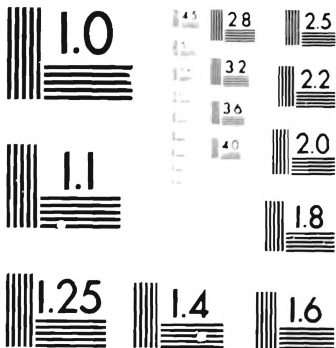
Any part of this publication may be quoted and referenced for educational and research purposes without additional permission from UNIDO. However, those who make use of quoting and referencing this publication are requested to follow the Fair Use Policy of giving due credit to UNIDO.

## CONTACT

Please contact [publications@unido.org](mailto:publications@unido.org) for further information concerning UNIDO publications.

For more information about UNIDO, please visit us at [www.unido.org](http://www.unido.org)





MICROCOPY RESOLUTION TEST CHART  
NATIONAL BUREAU OF STANDARDS  
STANDARD REFERENCE MATERIAL 1010a  
(ANSI and ISO TEST CHART No. 2)



13592-C



Distr.  
GENERAL

ID/B/325  
6 April 1984  
CHINESE  
ORIGINAL: ENGLISH

## 联合国工业发展组织

工业发展理事会

第十八届会议

1984年5月2日至18日，维也纳

临时议程项目13

### 联合国工业发展基金

1985年方案和1985至1986年计划

执行主任的报告

UNIDF. Programme for 1985 and  
plan for 1985-1986.

#### 提 要

本报告根据对联合国工业发展基金自创立以来的认捐情况的详细分析，对工发基金1985年和1986年可望得到的资金作了估计。按照联大第32/203号决议，关于1985年和1986年工发基金方案制订工作的建议已提交理事会审议。

目 录

	<u>段 次</u>	<u>页 次</u>
导 言	1 - 2	4
<u>章 次</u>		
一. 1983年活动情况的要点	3 - 7	4
二. 1985年方案和1985至1986年计划	8 - 39	5
过去和现在的资金情况	8 - 11	5
普通用途可兑换货币部分	12 - 14	8
普通用途不可兑换货币部分	15 - 16	8
特别用途可兑换货币部分	17 - 19	10
估计1985年和1986年的资金情况	20	11
优先事项	21 - 34	11
执行情况	35 - 37	18
结 论	38 - 39	18
三. 需要工业发展理事会采取的行动	40	20

附 件

一. 1978至1983年对工发基金的认捐数字 和1984年暂定的认捐数字	21
二. 1978至1983年的认捐额和核定额, 按 资金供应组成部分分列	22
三. 截至1983年12月31日为止核准由工发 基金提供资金的项目累计表, 按工发资金方案 组成部分分列	23
四. 工发基金累计核定额, 按区域和资金供应组成 部分分列	24

页次

五. 1978至1984年对工发基金的认捐额	25
六. 1983年1月1日至12月31日核准的由 工发基金提供资金的新项目清单	32
七. 1983年1月1日至12月31日在工发基 金特别用途捐款项下核定的项目清单	55

图表一览表

1. 1978至1983年资金情况; 预测的1984 至1986年资金情况	6
2. 1978至1983年对工发基金的累计认捐额	7
3. 1978至1983年对工发基金的年度认捐情况 按资金供应组成部分划分	9
4. 工发基金累计核定额, 按优先领域划分(1978 至1983年)	12
5. 可兑换货币累计核定额, 按地域分配划分	14
6. 不可兑换货币累计核定额, 按地域分配划分	15
7. 1978至1983年支出同核定额及捐款额的比较	19

## 导 言

1. 联大第31/202号决议阐明了联合国工业发展基金(工发基金)的宗旨。建立工发基金的目的是增加工发组织的资源和加强其迅速和灵活地满足发展中国家需要的能力。工发基金应补充联合国和联合国开发计划署(开发计划署)的资源用于为使发展中国家在工业领域里实现迅速和自力的增长而提供的援助。

2. 联大第31/203号决议规定了工发基金业务总则。根据该决议附件第三节第2和3段,执行主任向工业发展理事会提交1985年工发基金方案草案,同时提交一份两年计划,涉及方案草案的那一年和下一年(1985年和1986年)。这个计划载有这两年资金的估计数以及同期这些资金的分配办法。

### 一. 1983年活动情况的要点

3. 如上所述,本报告主要是对未来的展望,关于1983年进行的活动,《执行主任年度报告》作了比较详尽的说明(ID/B/320,第二章,第9—19段和附录J)。不过,简单回顾一下去年所取得的成就也许是有益和适宜的。

4. 1983年工发基金的资金状况进一步得到加强;这一年认捐总额是自工发基金创立以来最高的。虽然1982和1983年间以绝对值计算增长并不多,约为100万美元,但按相对值计算,比1982年增长了约8%,这是令人鼓舞的。1984年暂定认捐估计数表明,这一积极趋势将持续下去,增长率保持在大致相同的水平上。但离达到理事会第十一届会议所通过并经联大第32/166号决议和第33/78号决议认可的5,000万美元的认捐指标仍很遥远。

5. 工发基金重要的、可自由安排的普遍用途可兑换货币部分又一次下降。由于缺乏普遍用途可兑换货币捐款,给根据联大和理事会委托的任务管理工发基金造成困难。

6. 1983年间核准了160个项目,价值为1,530万美元(见附件六)。项目的编制工作是尽可能根据理事会核准的优先事项和准则进行的。

7. 秘书处加紧努力改进项目设计和更系统地检查和报告正在进行的和已完成

项目的财政和实务方面问题。 这些措施以及与目前的捐助国和可能的捐助国继续进行对话，目的是使秘书处能更有效地制订方案和增强捐助国对工发基金的管理和其作用的信心。

## 二、1985年方案和1985至1986年计划

### 过去和现在的资金情况

8. 由于基金由自愿捐款组成(通常是每年认捐)，很难有把握预测未来的资金情况。 目前捐助国和可能的捐助国在估价是否需要向工发基金提供捐款以及决定认捐的数量和认捐的类型时受到许多复杂因素的影响。 工发基金规模比较小，这意味着甚至只要有一个主要捐助国改变其捐款型式，即会对认捐总额产生明显影响。

9. 秘书处不是预测影响认捐数量和认捐类型的所有可能的事态发展，而主要是回顾过去几年认捐型式所表明的发展趋势，同时考虑到每年需要提供的资金额来预测未来的资金情况。

10. 下面图1和图7和附件一表明，就工发基金的资金总额和各组成部分而言，过去几年认捐情况没有什么变化。 因此令人鼓舞的是，如去年提交理事会的报告(ID/E/303)所预测的那样，1983年关于资金总额的积极趋势是明显的。

11. 下面图2列示1978至1983年累计认捐额和根据资金供应组成部分分列的组成情况。 假设1984年从所有主要捐助国获得捐款，秘书处估计，加上还将收到的追加认捐额，1984年资金额将超过1,500万美元。 但必须指出的是，报告以美元表示的资金额的增长，并没有充分反映各国对工发基金的预算拨款的增长情况，因为1983年美元与其他货币的比值上升了。 下文第12至19段简略分析工发基金资金的各组成部分，下面图3和附件一对此作了进一步说明。



图 1

1978至1983年资金情况；预测的1984至1986年资金情况

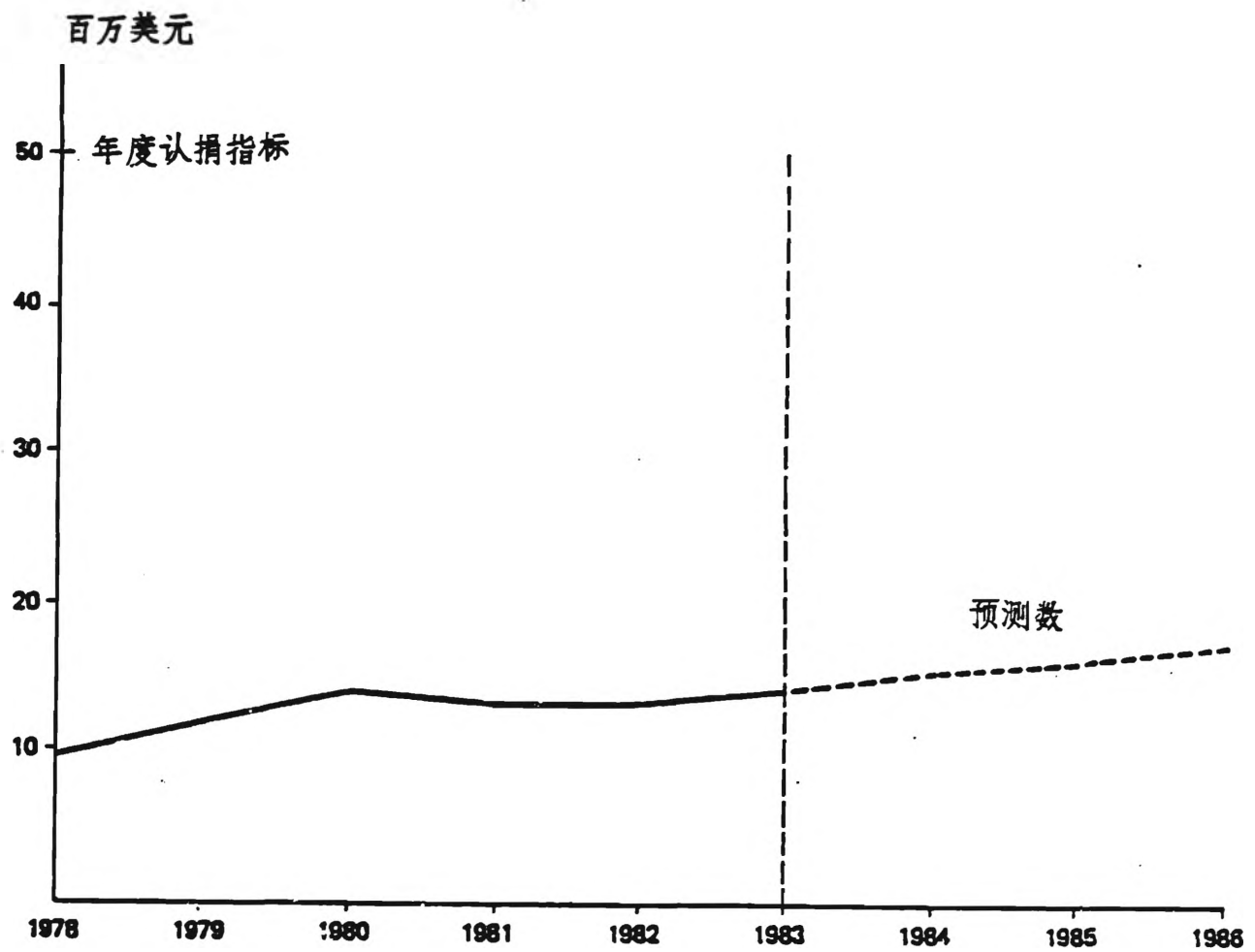
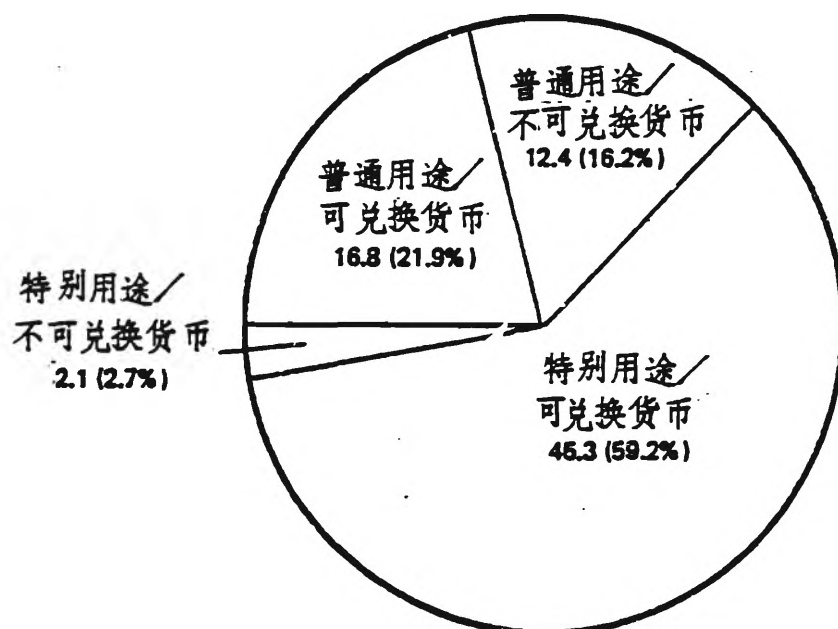


图 2  
1978 至 1983 年对工发基金的累计认捐额  
(百分比和百万美元)



### 普通用途可兑换货币部分

12. 如下面图 3 所示, 尽管一再向各成员国发出呼吁, 工发基金中数量小但具有战略意义的普通用途可兑换货币部分的增长率同工发基金的需要不相称。工发基金这一部分资金尤其重要, 因为它使秘书处能按工发基金的任务对发展中国家的需要“迅速和灵活地”作出反应(联大第 31/202 号决议, 附件, 第 1 段)。

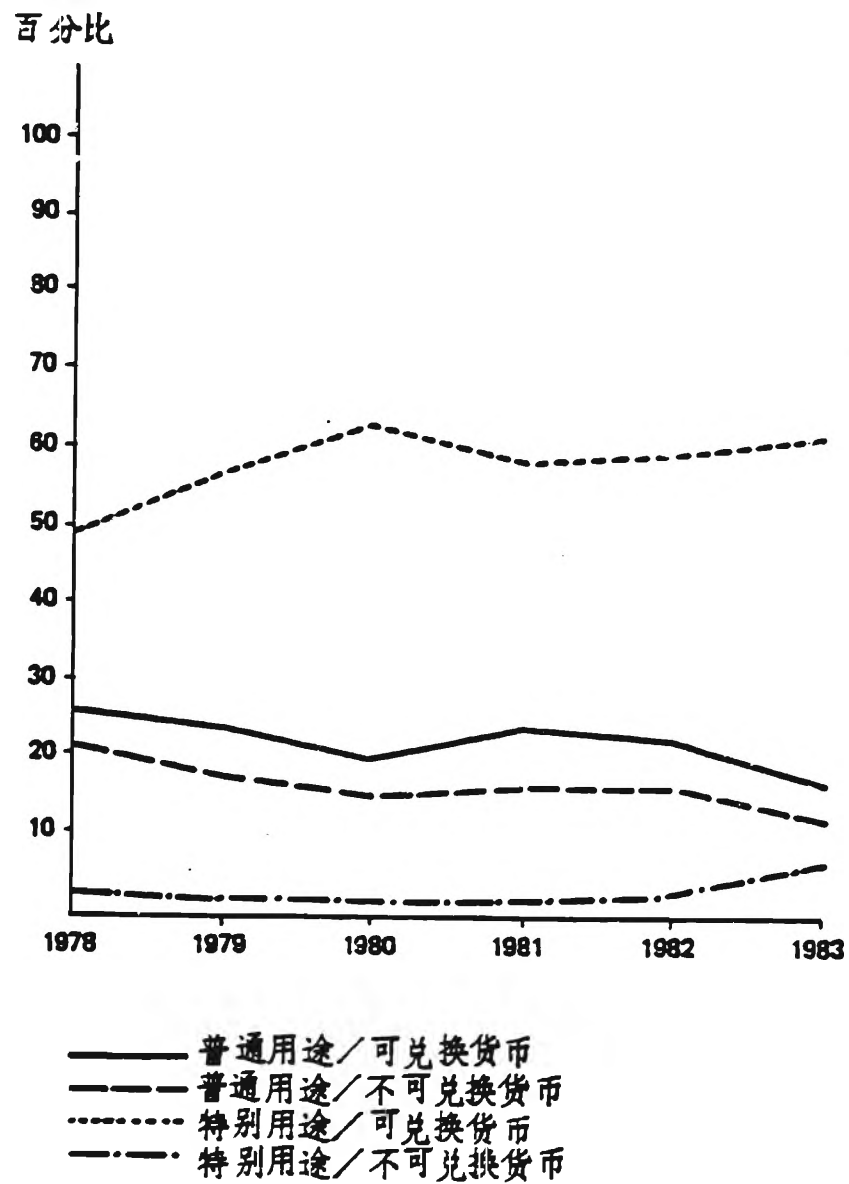
13. 沙特阿拉伯仍是工发基金普通用途可兑换货币部分的最大捐助国, 自工发基金创立以来每年认捐额为 100 万美元。其次是印度, 印度每年 100 万美元的认捐款中, 历来有 80% 是普通用途可兑换货币, 20% 是本国货币。沙特阿拉伯和印度两国认捐的普通用途可兑换货币占普通用途可兑换货币捐款总额的 70% 以上。

14. 一些捐助国决定, 除了特别用途或不可兑换货币捐款外, 还将提供一部分普通用途可兑换货币捐款。举例来说, 中国政府以往将其认捐中可兑换货币捐助给特别用途可兑换货币部分, 现在改变了做法, 1984 年将其认捐的可兑换货币捐助给工发基金普通用途可兑换货币部分。奥地利政府继续除向特别用途部分认捐外, 还向普通用途部分提供捐款。德意志民主共和国政府和匈牙利政府也向工发基金普通用途可兑换货币部分和特别用途可兑换货币部分提供一部分捐款。其他捐助国的特别用途和不可兑换货币的类似捐款型式使得有可能比较灵活和有针对性地制定工发基金的方案。

### 普通用途不可兑换货币部分

15. 回顾一下历年的认捐额(见上面图 3 和附件一), 就可看出 1982 至 1983 年普通用途不可兑换货币部分有所下降。这部分是因为汇率发生变化, 部分是因为某些捐助国从向普通用途部分认捐改为向特别用途部分认捐。普通用途和特别用途不可兑换货币认捐总额几乎没有变化。如果出于计算需要, 以不可兑换货币支付的捐款要折成美元, 则很难看出这类捐款的趋势。美元汇率的波动可能对捐款的购买力、实际提供的货物和劳务没有影响, 但可能掩盖了以本国货币

图 3  
1978至1983年对工发基金的年度认捐情况，按资金供应组成部分划分  
(百分比)



计算的捐款额逐步在增长这一情况，例如保加利亚、埃及、德意志民主共和国、波兰和土耳其的认捐额就有了相当的增长。

16. 同以往几年一样，工发组织在充分计划几乎所有不可兑换货币捐款方面没有什么困难。但用不可兑换货币捐款进行的项目往往需要有数量比较少但却十分重要的可兑换货币的补充资金，以支付无法用不可兑换货币支付的开支，如衔接的国际班机机票以及各种行政和支助费用。以往，这种补充资金需要动用大约普通用途可兑换货币捐款总额的四分之一。为此，秘书处强烈致请没有捐助可兑换货币的捐助国以可兑换货币支付它们的一部分捐款。

#### 特别用途可兑换货币部分

17. 如上面图3所示，1982—1983年间，工发基金这部分资金增长了13%，从790万美元增加到890万美元。由于好几个主要捐助国，包括日本和大不列颠及北爱尔兰联合王国还可望为1984年认捐特别用途可兑换货币捐款，因此人们可以希望1984年和以后几年里工发基金这部分资金将继续增长。1982—1984年一些主要捐助国（法国、德意志联邦共和国和意大利）以本国货币计算的特别用途捐款有很大增长；从以美元表示的数字中并不总是能清楚地看出这一增长趋势。

18. 其他特别用途可兑换货币认捐，如果以美元表示，本国货币计算的捐款的增长情况也不能充分反映出来。根据编制联合国财务报表所遵循的会计政策（见1983年3月31日财务报表83/44918，附件一），所有未缴付的认捐均按每年12月31日实行的美国汇率折算成美元。由于特别用途捐款往往只是在核准具体项目时支付，而不是在宣布认捐时支付的，因此，只要捐款未缴付，折算成美元的认捐款额可能会有变动。

19. 自1978年以来瑞士第一次认捐，这也是令人鼓舞的。1984和1985年认捐额为210万美元。

### 估计 1985 年和 1986 年的资金情况

20. 1979 年认捐会议上 1980 年认捐额很高 (1,400 万美元), 1981 年认捐额有所下降 (1,310 万美元), 自宣布 1982 年认捐的 1981 年认捐会议以来, 认捐总额出现了上升的趋势。这一事态以及工业化市场经济国家经济复苏的迹象使秘书处相信在 1985 年和 1986 年这一积极趋势将会持续下去, 如上面图 1 所示。然而从全球经济形势来看, 人们没有理由指望今后几年里认捐额会有更显著地增长, 因此秘书处认为, 向理事会第十七届会议提出的 1985 年认捐额为 1,600 万美元的预测数仍然适宜; 1986 年为 1,700 万美元看来也是切合实际的 (ID/B/303, 第 9 段)。各不同类型的认捐的比例基本上没有变化。不过希望捐助国对全面管理工发基金的信心将继续增长, 也希望可能的重要捐助国对工发基金的兴趣将日益增长, 最终导致向工发基金捐款。如果有新的捐款, 认捐额的增长幅度将比上面预测的大。

### 优先事项

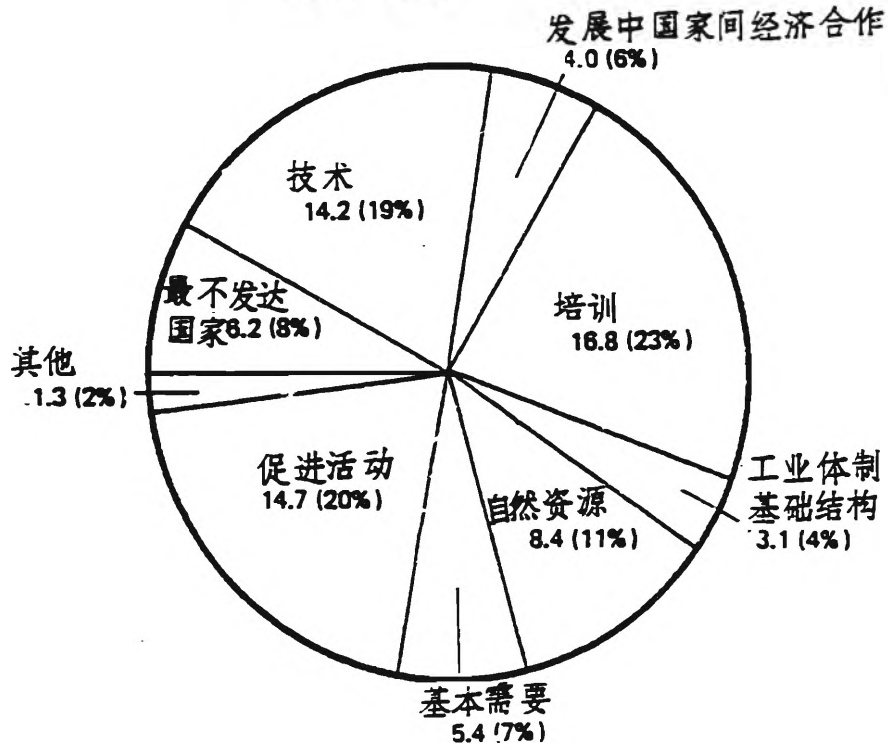
21. 反映在附件三中的工发基金九个优先领域或方案组成部分——是执行主任在文件 ID/B/C.3/60 第 10 段中首先提出的——也适用于 1983 年。指标分配额与实际分配额间的某些差异是很明显的: “技术”项目和与“基本需要”和促进活动有关的项目核准额所占比例比较高, 这表明捐助国偏好这类项目。同样, 用于资助培训方案的资金所占比例很高, 这主要是由于不可兑换货币捐助国偏好这类活动。除九个优先领域外, 还在非洲工业发展十年范围内特别注意非洲和最不发达国家, 尤其是吸引了大量区域间方案; 这一事实在本报告附件四中未得到反映。下面图 4 列示了 1978—1983 年在九个优先领域可兑换货币和不可兑换货币的累计分配情况。

22. 工发基金只有比较小的——而且在不断缩小——普通用途可兑换货币部分可以自由安排, 因此秘书处按理事会需要安排资金的办法也有限。同样, 秘书处“迅速和灵活地”作出反映的努力在很大程度上也受到限制。如上面图 2 所示,

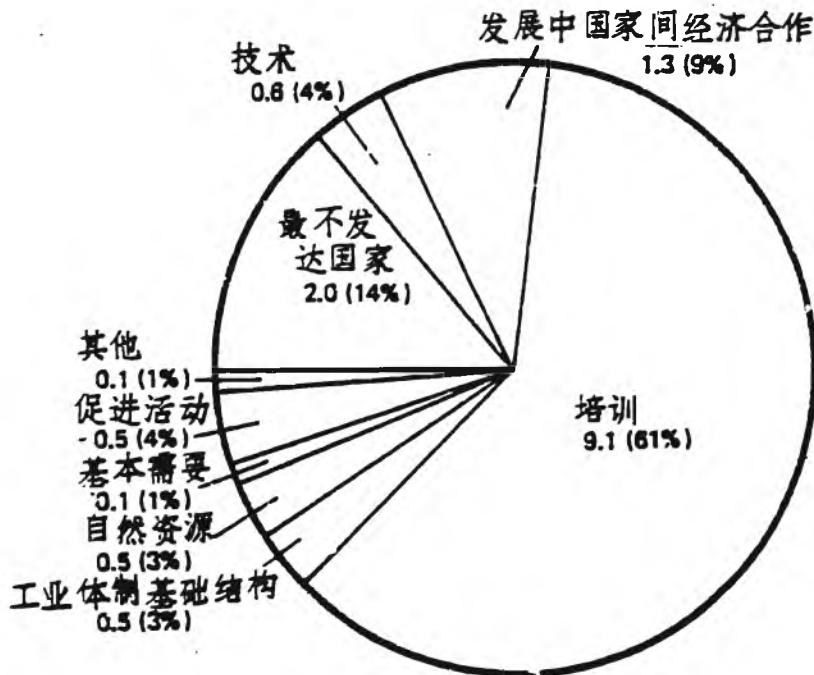
图 4

工发基金累计核定额，按优先领域划分（1978至1983年）  
（百分比和百万美元）

可兑换货币核定额共计 7,400 万美元



不可兑换货币核定额共计 1,480 万美元



普通用途可兑换货币认捐额约为累计认捐总额的22%，而1983年数字(17.6%)和1984年暂定的数字表明出现下降趋势。

23. 无论按优先领域或地域分配，都很难事先确定或安排预测的1985年和1986年资金。这主要是因为工发基金80%左右的资金是根据各捐助国本国优先次序安排的，而且认捐是每年进行的(少数情况除外)。

24. 尽管在安排方面存在上述限制因素，秘书处仍然能够确保公平的资金分配办法(见附件三)。上述九个优先领域或方案组成部分继续证明是有益的，可保留作为据以分配1985年和1986年资金的基本准则。

25. 由于上述原因，地域安排办法仅在有限程度上、在比较长的时期里才有可能。不过，秘书处愿意提请理事会注意附件四，该附件列示了1978—1983年均衡的资金地域分配型式。下面图5和图6分别列示按地域划分的可兑换货币累计核定额和不可兑换货币累计核定额。

26. 1983年共核准了160个项目，价值为1,530万美元。其中，124个项目是普通用途捐款资助的，价值730万美元，因而用这一部分捐款资助的每个项目的平均费用为5.9万美元。36个项目是用特别用途捐款资助的，价值800万美元，项目平均费用高一些，约为22.2万美元。附件六列示了1983年核准的全部项目清单。附件七列示1983年核准的用特别用途可兑换货币捐款资助的项目。

27. 如导言所述，工发基金的资金是用来补充联合国和开发计划署提供的援助。尽管工发基金规模不大，还是应当使尽可能多的发展中国家受到裨益。因此为了确保取得最好的效果，应当在九个优先领域的范围内优先考虑与尽可能多发展中国家有关、对它们具有重要意义的创新性试验项目。由于往往很难为这种“风险大”的非传统项目获得资金，工发资金则是一个特别合适的资金来源。下面列举了1983年进行的一些“风险大”的创新性项目和方案的例子。

#### 用埃及酸叶木果生产食用油和药用原料的示范计划

28. 有趣的是，过去对利用埃及酸叶木果的问题几乎没有进行实用研究，这种



图 5  
可兑换货币累计核定额，按地域分配划分  
(百分比和百万美元)

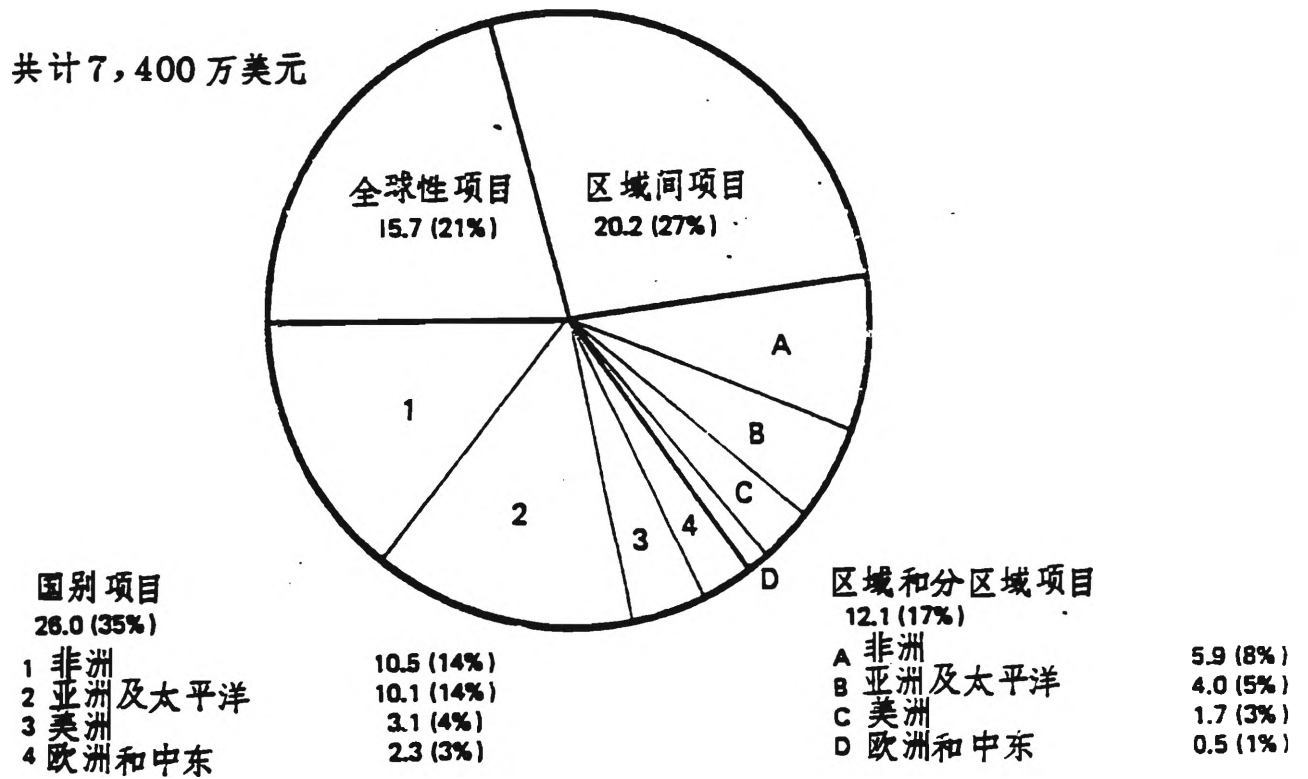
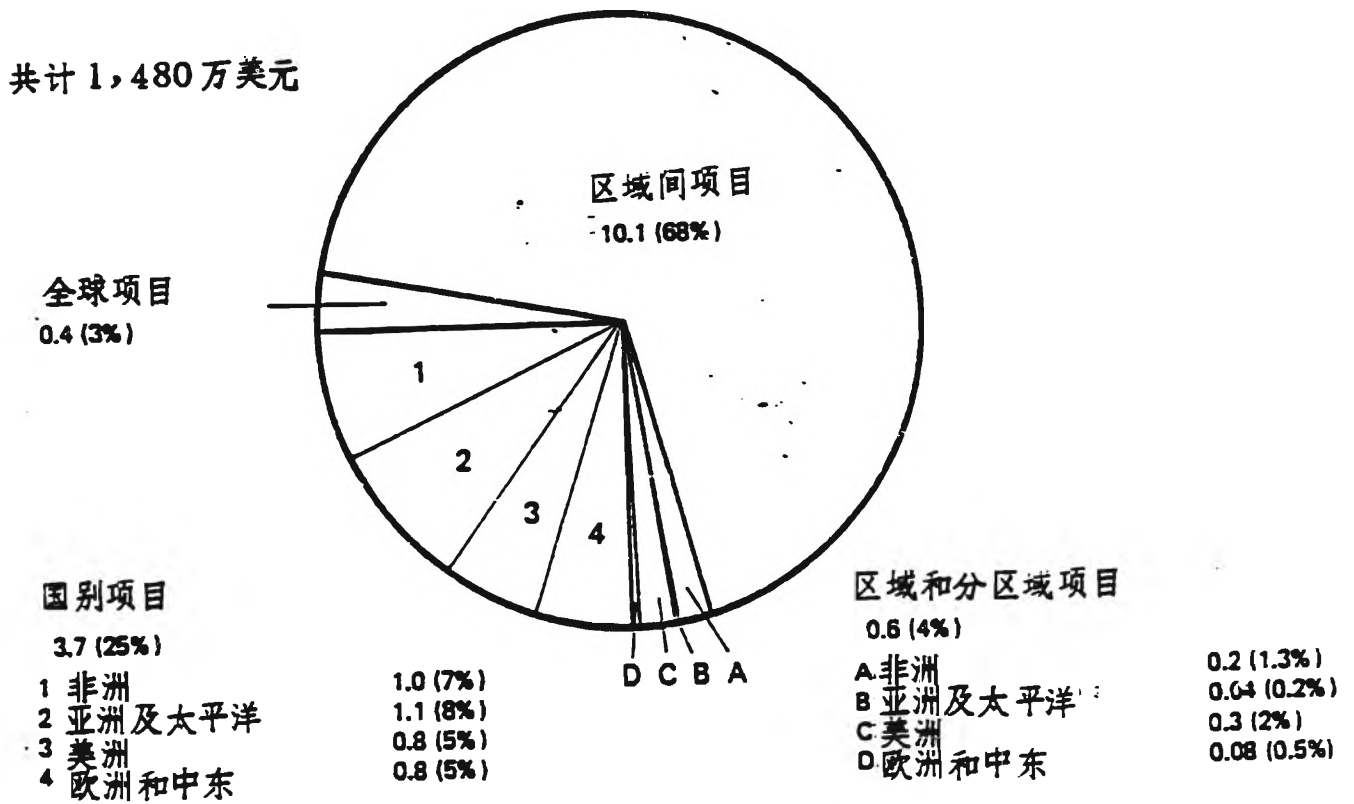


图 6  
不可兑换货币累计核定额，按地域分配划分  
(百分比和百万美元)



树木复盖着苏丹——萨赫勒地区的大片土地。在苏丹执行的工发基金项目决定了用该果实生产下列产品的加工标准：供人食用的去苦味果实仁、高质食用油、优质肥皂、特种蛋白质饲料和供给制药工业的甾族化合物。埃及酸叶木果产品和工艺研制工作是第一次进行，为有利地利用迄今尚未利用的果实铺平了道路。因此，这个项目对许多发展中国家的工业化进程具有重大价值，将对农村发展以及食品和饲料的供应产生影响。而且这个项目还有助于解决土地变荒芜的问题，因为以往人们认为酸叶木树除作薪材外别无他用。如该项目所显示的，酸叶木树的潜在利得包括，果实可收集起来以对之进行工业加工、提供天然屏障以防止不毛之地日益扩大、壳可用作柴火，这是生产过程必然产生的副产品。1983年4月印发了关于该项目的报告，题为“埃及酸叶木——一种未加利用的农业——工业的原料”（UNIDO/IO.494）。该项目在苏丹继续进行，有关制定庞大埃及酸叶木收集和加工方案的全面可行性研究也在进行中。

#### 全球椰子加工技术咨询服务处

29. 尽管椰子加工工业在经济和社会方面具有重要意义，但其技术水平仍然相当低。因此工发组织建立了全球椰子加工技术咨询服务处。这一方案证明非常成功，总共对170种不同的椰子加工技术详细地进行了评价和说明。查明了若干本国椰子食品加工工艺，为工业生产打下了基础，从而导致建立新的非传统椰子加工工业。关于椰子加工技术的文件引起世界范围极大兴趣，是迄今最受欢迎的工发组织的文件。

30. 在上述产品和工艺研制工作的基础上，工发组织向哥伦比亚、肯尼亚、加勒比共同体和非洲经济委员会提供了咨询服务。鉴于要求工发组织提供咨询服务的请求越来越多以及椰子生产和加工活动对农村发展的影响，希望今后能获得足够资金以进一步发展这一服务。

### 农业中非金属材料的生产和应用

31. 工发组织发起了具有潜在重要意义的关于生产和利用活化膨润土和扩张珍珠岩的方案，膨润土和珍珠岩将作为肥料载体用以改良土壤和作为饲料添加剂。这一具有创新性的方案看来对干旱国家，包括萨赫勒地区国家具有特别重要意义，许多发展中国家表示有很大兴趣。由于大多数国家尚不了解这一比较新的技术的潜力，工发组织开始执行一个方案，估价目前工艺水平并提高发展中世界对这个问题的认识。预计工发组织随后将帮助有关国家建立稳妥的地方生产和促进采用所生产的材料。

### 酒精和柴油机燃料的混合

32. 众所周知，发展中国家努力用发酵酒精替代或扩大汽油供应，但这些国家越来越有必要扩大柴油机燃料供应；目前存在的主要问题是酒精同柴油机燃料通常不太好混合。已执行庞大的关于表面活性剂的研究与试制（研制）方案。这种表面活性剂能使酒精和柴油机燃料混合在一起，其中酒精含量最多可达20%。混合结果，没有两种成份分离的现象。这方面已经表明，“柴油机燃料—酒精”混合燃料制作成本低（具有长期储藏稳定性，耐水沾染性或耐水侵入性强、适用于完全用柴油机燃料的发动机。还进一步表明，酒精含量不超过20%的这种混合燃料，不需任何其他添加剂，在完全未经改装的柴油机中使用效果令人满意。不过，就酒精含量超过20%的混合燃料而言，要使完全不经改装的柴油机运转令人满意，则需要在混合燃料中逐渐加入合适的十六烷值/着火增进剂。有关这种增进剂的研制工作还有待完成。

33. 如果能在柴油机燃料—酒精混合燃料中加进20%以上的酒精，那么许多发展中国家就具备了独特的有利条件，因为这将使它们液体燃料供应方案具有更大灵活性，因此工发组织决定在工发基金资助下执行一个研制方案，确定未经改装的柴油机采用酒精含量超过20%的柴油机燃料—酒精混合燃料，并进行示范表

演。燃料中加入的商业上可获得的十六烷值/着火增进剂的量逐渐增多。这一研制工作还将确定在必须对发动机作重大改动前酒精替代的上限。

34. 上述方案只是工发组织进行的旨在为柴油机研制各种替代燃料——或稀释剂的几项活动中的一项活动。工发组织最近编写了一份研究报告，涉及现有柴油机燃料替代品，还将提出工发组织今后这方面工作的行动计划草案，提出计划时要考虑到发展中国家的资源基础和可获得的有关技术。

### 执行情况

35. 同以往一样，秘书处在制订工发基金普通用途可兑换货币部分的方案时打的宽一些，之所以这样做是因为从核准某个项目到为该项目支出开支之间有一定的时间。

36. 如下面图7和附件二所示，几年来实际支出的水平已接近于资金的水平，1983年年底达到理想的水平，支出曲线和资金曲线恰好重合。估计1984年这一状况将保持下去。核定水平、支出水平和资金水平的积极关系是秘书处根据理事会第十七届会议的具体建议不断努力改进整个项目的编制和执行工作的结果。

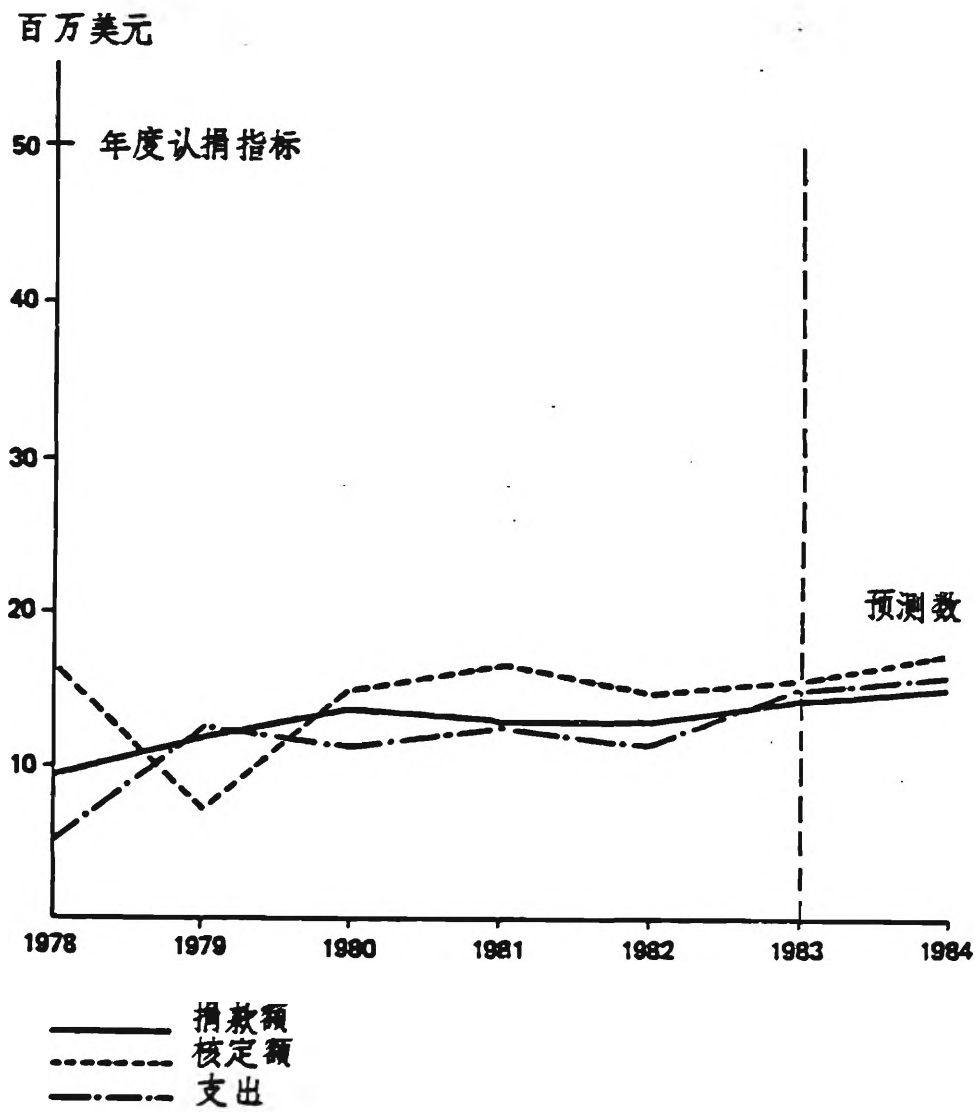
37. 1983年对工发组织内部评价制度进行了修订，在下一个两年期内应更多地向捐助国报告评价结果。对预算为40万美元或超过40万美元的项目，要编写年度执行情况报告，要为所有项目编写最终报告。

### 结 论

38. 鉴于上文第24段提到的总的资金安排情况是令人满意的，并为了有适宜程度的灵活性，秘书处建议1985年和1986年仍保留九个优先方案组成部分及其资金分配百分比。

39. 秘书处还建议，1985年和1986年继续进行方案编制工作，特别侧重于最不发达国家和发展中内陆及岛屿国家。同以往一样，应当在非洲工业发展十年范围特别注意有利于非洲地区的项目。

图 7  
1978至1983年支出同核定额及捐款额的比较  
(百万美元)



### 三. 需要工业发展理事会采取的行动

40. 请工业发展理事会注意到本报告并:

- (a) 批准上文第8至39段所概述的工发基金1985年方案草案和1985年及1986年计划草案;
- (b) 继续授权执行主任批准1985年和1986年由工发基金提供资金的项目;
- (c) 根据联大第35/81号决议第7段和第36/199号决议第8段精神考虑一下可以采取何种新的具体的方式方法来为工发基金在日益可以预测、持续和可靠的基础上调集更多的资金, 考虑上文第12至14段、第16段和第12段所述问题, 鼓励不可兑换货币和特别用途捐助国以普通用途可兑换货币支付它们的一部分捐款。

#### 注

- 1. 《联大正式记录, 第三十八届会议, 补编第16号》(A/38/16), 第1983/9号结论, 第8段。

附件一  
1978至1983年对工发基金的认捐数字和1984年暂定的认捐数字

资金种类	1978年		1979年		1980年		1981年		1982年		1983年		总计 <sup>a</sup>		1984年 <sup>b</sup>	
	款值 (百万美元)	百分比	款值 (百万美元)	百分比	款值 (百万美元)	百分比	款值 (百万美元)	百分比	款值 (百万美元)	百分比	款值 (百万美元)	百分比	款值 (百万美元)	百分比	款值 (百万美元)	百分比
普通用途	2.6	26.3	2.9	23.8	2.8	20.0	3.1	23.6	2.9	22.0	2.5	17.6	16.8	21.9	1.4	10.2
可兑换货币																
普通用途	2.1	21.2	2.1	17.2	2.1	15.0	2.1	16.0	2.2	16.7	1.3	12.7	12.4	16.2	1.8	13.2
不可兑换货币																
特别用途	4.9	49.5	7.0	57.4	8.9	63.6	7.7	58.9	7.9	59.8	8.9	62.7	45.3	59.2	9.6	70.0
可兑换货币																
特别用途	0.3	3.0	0.2	1.6	0.2	1.4	0.2	1.5	0.2	1.5	1.0	7.0	2.1	2.7	0.9	6.6
不可兑换货币																
总计	9.9	100.0	12.2	100.0	14.0	100.0	13.1	100.0	13.2	100.0	14.2	100.0	76.6	100.0	13.7	100.0

<sup>a</sup> 关于每一捐助国每年认捐的详情情况见附件五。应该加上从以前工发组织普通信托基金转来的450万美元；370万美元为普通认捐款，60万美元为特别用途认捐款。1978至1983年可用资金总额为8090万美元。

<sup>b</sup> 截止1984年1月30日的款额，好几个捐助国仍可望为1984年认捐。



附件二

1978至1983年的认捐额<sup>a</sup>和核定额<sup>b</sup>,按资金供应组成部分分列  
(单位:百万美元)

基金供应 组成部分	1978年		1979年		1980年		1981年		1982年		1983年		合计
	认捐额	核定额	认捐额	核定额	认捐额	核定额	认捐额	核定额	认捐额	核定额	认捐额	核定额	
工发组织													
普通信托	1.8	2.6	2.9	1.7 <sup>c</sup>	2.8	1.8 <sup>c</sup>	3.1	4.0 <sup>c</sup>	2.9	5.4 <sup>c</sup>	2.5	4.6 <sup>c</sup>	25.1 <sup>c</sup>
基金结余													
普通用途	1.8	2.6	2.9	1.7 <sup>c</sup>	2.8	1.8 <sup>c</sup>	3.1	4.0 <sup>c</sup>	2.9	5.4 <sup>c</sup>	2.5	4.6 <sup>c</sup>	25.1 <sup>c</sup>
可兑换货币													
普通用途/特别用途不可兑换货币	1.9	2.4	2.3	1.8	2.3	3.7	2.3	2.5	2.4	0.6	2.8	1.8	14.8
特别用途可兑换货币	0.6	4.9	7.0	4.4 <sup>c</sup>	8.9	9.9 <sup>c</sup>	7.7	10.6 <sup>c</sup>	7.9	9.4 <sup>c</sup>	8.9	9.7 <sup>c</sup>	48.9 <sup>c</sup>
总计	4.3	9.9	12.2	7.9	14.0	15.4	13.1	17.1	13.2	15.4	14.2	16.1	88.8

a 前一年认捐会议上的认捐额。

b 包括取消额和修订额。

c 包括间接费用。

d 包括工发组织普通信托基金转来的结余额。

附件三  
截止1983年12月31日为止核准由工发基金提供资金的项目累计表,按工发基金方案组成部分分列

工发基金方案 组成部分	项目数	可兑换货币 <sup>a</sup> (包括间接费用) (美元)	不可兑换货币 (美元等值)	合计 (美元)	百分比	
					应当分配 <sup>a</sup>	实际分配
为最不发达国家和发展中内陆及岛屿 国家工业发展采取的特别措施	62	6,151,995	2,002,095	8,154,090	10	9
工业技术和工业情报的发展和转让	137	14,186,440	640,511	14,826,951	10	17
发展中国家间经济和技术合作	54	3,984,573	1,336,192	5,320,765	9	6
培训方案和加强发展中国家工业培训 机构	266	16,800,431	9,074,003	25,874,434	10	29
工业体制基础结构	41	3,122,126	463,267	3,585,393	10	4
当地自然资源加工工业,包括面向出 口的工业	65	8,400,945	477,559	8,878,504	12	10
满足基本需要的工业和对农村工业的 支助	47	5,364,132	167,743	5,531,875	8	6
促进活动	109	14,681,587	524,053	15,205,640	8	17
其他活动	21	1,308,182	104,902	1,413,084	5	2
总计	802	74,000,411	14,790,325	88,790,736	82	100

<sup>a</sup> 资金分配的比例是:

用于资助项目的资金.....	82	百分比
方案支助和行政工作.....	13	
转入储备金.....	5	
	100	

**附件四**  
工发基金累计核定额，按区域和资金供应组成部分分列  
(包括取消额和修订额)  
(1978年1月1日至1983年12月31日)

项目种类	项目数	以可兑换货币 支付的费用(包括间接费用) (美元)	以不可兑换货 币支付的费用 (美元等值)	合 计	
				美 元	百分比
全球性	92	15,752,386	358,501	16,110,887	18
区域间	335	20,201,165	10,095,629	30,296,794	34
区域和分区域	160	12,067,255	619,471	12,686,726	15
非洲	78	5,845,082	192,768	6,037,850	7
亚洲及太平洋	41	4,004,489	38,958	4,043,447	5
美洲	32	1,734,511	301,545	2,036,056	2
欧洲和中东	9	483,173	86,200	569,373	1
国别项目	216	25,979,605	3,716,724	29,696,329	33
非洲	90	10,536,565	1,650,333	11,586,898	13
亚洲及太平洋	52	10,072,465	1,144,069	11,216,534	13
美洲	42	3,089,697	778,195	3,867,892	4
欧洲和中东	32	2,280,878	744,127	3,025,005	3
总 计	803	74,000,411	14,790,325	88,790,736	100

附件五  
1978至1984年对工发基金的认捐额  
(单位:美元)

顺序号	捐助国	1978年	1979年	1980年	1981年	1982年	1983年	1984年	共计
A. 普通用途可兑换货币认捐额									
1.	阿富汗	1,000	1,000	0	1,500	1,500	1,500	1,500	8,000
2.	阿尔及利亚	50,000	70,000	80,500	80,500	88,000	40,000	40,000	449,000
3.	安哥拉	0	19,000	1,000	20,000	10,000	10,000	0	60,000
4.	阿根廷	16,000	48,000	48,000	75,000	59,100	0	0	246,100
5.	奥地利	0	0	0	64,516	64,516	56,497	54,645	240,174
6.	巴林	5,000	5,000	5,000	5,000	5,000	5,000	5,000	35,000
7.	孟加拉国	2,000	2,133	1,945	4,000	6,000	2,000	2,200	20,278
8.	巴巴多斯	2,000	1,000	1,000	1,000	2,000	2,000	0	9,000
9.	贝宁	9,524	11,905	0	0	2,000	2,000	0	25,429
10.	不丹	0	1,000	1,000	0	0	0	0	2,000
11.	玻利维亚	1,000	1,000	0	1,000	1,000	1,000	0	5,000
12.	博茨瓦纳	604	1,812	3,329	3,769	3,526	0	4,587	17,627
13.	巴西	15,000	15,000	15,000	15,000	15,000	15,000	15,000	105,000
14.	布隆迪	1,500	1,500	0	2,223	1,117	0	0	6,340
15.	喀麦隆	2,083	2,273	0	3,448	4,240	3,015	0	15,059
16.	佛得角	2,000	0	0	0	0	0	0	2,000
17.	乍得	3,534	3,534	0	0	0	0	0	7,068
18.	智利	5,000	5,000	6,000	6,000	10,000	10,000	10,000	52,000
19.	中国	0	0	0	0	0	0	100,000	100,000
20.	哥伦比亚	0	5,000	5,000	5,000	5,709	5,708	5,700	32,117
21.	刚果	1,767	0	0	2,000	0	10,000	10,000	23,767

顺序号	捐 助 国	1978年	1979年	1980年
22.	哥斯达黎加	2,000	2,000	2,000
23.	古 巴	0	4,000	4,000
24.	塞浦路斯	1,333	1,545	0
25.	民主也门	1,500	2,000	0
26.	吉布提	0	0	0
27.	多米尼加	0	0	500
28.	多米尼加共和国	0	5,000	0
29.	厄瓜多尔	2,000	2,000	0
30.	埃塞俄比亚	0	0	0
31.	斐 济	0	1,100	1,100
32.	加 蓬	0	10,329	0
33.	加 纳	45,085	7,273	7,273
34.	希 腊	10,000	12,000	20,000
35.	危地马拉	0	5,000	5,000
36.	几内亚	2,073	1,518	1,518
37.	几内亚比绍	0	0	0
38.	圭亚那	1,000	1,176	1,174
39.	德意志民主共和国	7,805	8,889	0
40.	罗马教廷	1,000	0	0
41.	洪都拉斯	0	0	0
42.	匈 牙 利	0	8,021	0
43.	印 度	800,000	800,000	800,000
44.	印度尼西亚	30,000	30,000	30,000
45.	伊朗伊斯兰共和国	0	0	75,000
46.	伊拉克	150,000	150,000	150,000
47.	爱尔兰	0	74,130	0
48.	象牙海岸	0	0	7,143
49.	牙买加	4,000	4,000	4,000

1981年	1982年	1983年	1984年	共 计
0	0	0	0	6,000
4,000	4,257	0	0	16,257
1,545	1,545	1,016	0	6,984
2,645	3,306	3,637	0	13,088
2,000	2,000	0	0	4,000
0	0	1,000	1,852	3,352
0	0	0	0	5,000
2,004	2,000	5,000	5,000	18,004
0	0	0	1,122	1,122
1,000	1,100	1,100	1,050	6,550
0	0	0	0	10,329
7,273	7,272	0	0	74,176
25,000	25,000	30,000	0	122,000
5,000	5,000	5,000	0	25,000
1,518	1,518	0	0	8,145
395	0	0	0	395
1,000	1,184	1,183	0	6,717
0	0	0	0	16,694
0	0	0	0	1,000
0	0	1,000	0	1,000
0	0	0	0	8,021
800,000	800,000	800,000	800,000	5,600,000
50,000	50,000	50,000	50,000	290,000
10,000	0	0	0	85,000
300,000	338,983	0	0	1,088,983
0	0	0	0	74,130
6,346	10,000	8,219	0	31,708
4,000	4,000	4,000	4,000	28,000

1981年	1982年	1983年	1984年	共计
0	0	0	0	36,198
0	6,086	6,000	0	25,637
0	2,724	20,782	17,037	61,958
50,000	75,000	75,000	75,000	425,000
1,500	1,500	1,500	1,500	9,000
0	0	2,000	2,000	4,000
2,000	2,000	2,000	2,000	12,000
1,000	750	750	0	2,500
85,000	0	0	0	305,000
8,406	7,733	5,918	5,446	53,365
4,241	0	0	0	30,177
2,809	2,700	2,196	2,344	15,384
20,000	20,000	20,000	0	80,000
0	1,767	0	0	1,767
1,316	1,500	1,396	0	8,265
0	0	0	0	1,906
1,274	980	903	836	7,743
14,372	14,373	15,000	0	81,045
11,006	9,736	7,910	6,417	73,568
4,000	0	5,026	0	9,026
700	700	700	0	3,500
0	0	0	0	1,000
50,000	0	0	0	125,000
12,000	12,000	12,070	0	58,000
2,000	1,000	1,000	1,000	9,586

顺序号	捐助国	1978年	1979年	1980年
50.	日本	0	0	36,198
51.	约旦	4,551	4,500	4,500
52.	肯尼亚	13,611	3,902	3,902
53.	科威特	50,000	50,000	50,000
54.	老挝人民民主共和国	0	1,500	1,500
55.	黎巴嫩	0	0	0
56.	莱索托	2,000	0	2,000
57.	利比里亚	0	0	0
58.	阿拉伯利比亚民众国	60,000	75,000	85,000
59.	卢森堡	8,118	8,621	9,123
60.	马达加斯加	9,113	9,756	7,067
61.	马拉维	1,427	1,446	2,462
62.	马来西亚	0	0	20,000
63.	马里	0	0	0
64.	马耳他	1,263	1,350	1,440
65.	毛里塔尼亚	988	0	918
66.	毛里求斯	758	1,667	1,325
67.	墨西哥	12,480	12,420	12,400
68.	摩洛哥	12,199	13,150	13,150
69.	莫桑比克	0	0	0
70.	尼泊尔	0	700	700
71.	尼加拉瓜	0	1,000	0
72.	尼日利亚	25,000	25,000	25,000
73.	阿曼	5,000	5,000	12,000
74.	巴拿马	2,600	986	1,000



1981年	1982年	1983年	1984年	共计
6,000	0	0	0	24,000
22,500	22,500	22,500	13,500	148,500
14,826	15,000	15,000	15,000	80,354
25,000	30,000	30,000	0	145,000
30,000	30,000	30,000	30,000	180,000
1,600	1,600	4,000	4,000	16,000
0	0	0	0	300
1,000,000	1,000,000	1,000,000	0	6,000,000
2,000	1,000	1,000	4,000	27,000
1,000	1,000	0	0	4,714
5,000	0	1,200	0	7,200
1,000	0	0	0	4,000
0	2,400	0	0	4,808
3,600	3,000	3,000	3,000	15,000
10,000	15,000	15,000	11,715	81,719
2,000	2,000	2,000	0	6,000
2,139	1,070	1,773	0	7,121
5,372	5,372	0	0	106,267
22,993	23,144	23,144	23,084	149,907
3,534	3,533	2,801	1,257	23,745
20,000	20,000	20,000	20,000	139,701
23,000	25,200	29,716	22,101	135,267
0	2,000	0	0	2,447
0	0	0	0	65,000
2,424	2,424	2,092	1,644	14,041
0	6,493	5,222	2,513	27,158

顺序号	捐助国	1978年	1979年	1980年
75.	巴拉圭	6,000	6,000	6,000
76.	秘鲁	15,000	15,000	15,000
77.	菲律宾	22,500	22,500	22,500
78.	葡萄牙	0	8,528	12,000
79.	卡塔尔	20,000	20,000	20,000
80.	大韩民国	20,000	20,000	20,000
81.	卢旺达	1,600	1,600	1,600
82.	萨摩亚	0	0	300
83.	沙特阿拉伯	1,000,000	1,000,000	1,000,000
84.	塞内加尔	0	10,000	10,000
85.	塞舌尔	714	1,000	1,000
86.	塞拉利昂	1,000	0	0
87.	新加坡	1,000	1,000	1,000
88.	索马里	2,408	0	0
89.	斯里兰卡	3,000	0	0
90.	苏丹	10,000	10,000	10,000
91.	苏里南	0	0	0
92.	斯威士兰	0	0	2,139
93.	阿拉伯叙利亚共和国	3,000	88,023	4,500
94.	泰国	15,209	19,851	22,482
95.	多哥	4,878	4,386	3,356
96.	特立尼达和多巴哥	19,901	19,900	19,900
97.	突尼斯	5,000	5,250	25,000
98.	乌干达	127	320	0
99.	阿拉伯联合酋长国	30,000	35,000	0
100.	坦桑尼亚联合共和国	1,807	1,807	1,843
101.	上沃尔特	6,465	6,465	0

顺序号	捐 助 国	1978年	1979年
102.	乌拉圭	10,000	10,000
103.	委内瑞拉	20,000	20,000
104.	也 门	2,000	1,000
105.	扎伊尔	0	14,400
106.	赞比亚	5,513	7,938
107.	津巴布韦	0	0
	合 计	2,612,038	2,890,104

B. 普通用途不可兑换货币认捐额

1.	不 丹		
2.	保加利亚	36,008	45,714
3.	緬 甸	1,000	1,000
4.	中 国	323,529	309,603
5.	古 巴	33,025	29,386
6.	捷克斯洛伐克	116,387	44,727
7.	埃 及	67,857	67,857
8.	斐 济	1,100	0
9.	德意志民主共和国	144,762	164,324
10.	匈 牙 利	77,002	76,391
11.	印 度	207,595	205,000
12.	象牙海岸	6,522	0
13.	蒙 古	2,107	2,233
14.	巴基斯坦	30,303	30,303
15.	波 兰	100,402	75,301

1980年	1981年	1982年	1983年	1984年	共 计
10,000	15,000	0	0	0	45,000
21,000	21,000	21,000	21,000	0	124,000
0	2,011	0	0	0	5,011
0	0	0	0	3,000	17,400
7,938	14,000	11,500	15,522	11,194	73,605
0	0	5,000	13,020	11,538	29,558
2,803,725	3,040,805	2,945,658	2,512,946	1,422,786	18,228,062

	1,000	1,000	2,066	1,200	5,266
52,817	58,685	88,028	117,371	101,523	500,146
1,000	1,000	1,000	1,000	1,000	7,000
344,828	289,017	289,017	284,974	303,030	2,143,998
29,577	27,379	26,054	24,823	24,202	194,146
0	0	0	0	0	161,114
67,857	74,643	63,589	63,589	72,492	477,884
0	0	0	0	0	1,100
172,727	144,762	132,174	119,685	123,077	1,001,511
70,163	54,065	65,714	64,643	68,074	476,052
200,000	200,000	200,000	200,000	200,000	1,412,593
0	0	0	0	0	6,522
2,351	2,373	2,222	2,141	2,169	15,596
50,505	50,505	59,442	79,008	75,019	375,085
75,301	105,422	180,723	147,727	157,895	842,771

顺序号	捐 助 国	1978 年	1979 年	1980 年
16.	罗马尼亚	25,000	33,333	33,333
17.	斯里兰卡	0	3,000	3,000
18.	土耳其	35,377	85,320	57,692
19.	苏 联	726,744	757,576	781,250
20.	越 南	0	0	1,000
21.	南斯拉夫	200,000	200,000	189,000
	合 计	2,134,720	2,130,768	2,132,491

C. 特别用途可兑换货币认捐额

1.	阿拉伯工业发展组织	0	0	0
2.	阿根廷	32,000	0	0
3.	澳大利亚	0	0	0
4.	奥地利	117,796	349,975	545,401
5.	比利时	525,862	744,286	592,105
6.	巴 西	0	0	100,108
7.	中 国	0	50,000	13,648
8.	丹 麦	8,884	193,800	0
9.	芬 兰	0	250,000	463,844
10.	法 国	59,785	63,908	500,000
11.	德意志民主共和国	0	0	8,791
12.	德意志联邦共和国	1,105,562	1,511,951	2,023,129
13.	匈 牙 利	0	0	7,385
14.	意大利	529,000	552,203	1,371,386

<u>1981年</u>	<u>1982年</u>	<u>1983年</u>	<u>1984年</u>	<u>共 计</u>
33,333	36,364	0	0	161,363
0	0	0	0	6,000
206,612	229,726	0	0	614,727
689,655	701,262	671,141	657,895	4,985,523
1,000	1,000	1,000	1,000	5,000
<u>170,625</u>	<u>165,363</u>	<u>0</u>	<u>0</u>	<u>924,988</u>
2,110,076	2,242,678	1,779,168	1,788,576	14,318,387
0	0	29,892	0	29,892
0	0	0	0	32,000
0	402,299	363,208	138,889	904,396
631,900	535,923	588,582	601,093	3,370,670
375,524	510,204	473,966	450,704	3,672,651
0	0	0	0	100,108
70,000	70,000	70,000	0	273,648
0	0	0	0	202,684
100,000	224,656	109,314	0	1,147,814
387,931	826,460	999,021	1,069,182	3,906,287
7,597	6,956	45,670	0	69,014
1,937,490	2,476,339	2,373,307	2,461,538	13,889,316
6,007	0	0	0	13,392
1,680,672	1,692,423	2,395,188	2,515,723	10,736,595

顺序号	捐助国	1978年	1979年	1980年
15.	象牙海岸	0	0	0
16.	日本	166,000	0	772,233
17.	马耳他	0	0	0
18.	墨西哥	0	50,707	0
19.	荷兰	0	24,792	0
20.	挪威	0	40,000	37,110
21.	葡萄牙	5,624	0	0
22.	卡塔尔	0	0	10,000
23.	瑞典	850,000	1,093,365	1,448,096
24.	瑞士 <sup>a</sup>	311,172	877,600	894,062
25.	联合王国 <sup>a</sup>	1,184,760	1,185,293	141,176
26.	乌拉圭	0	4,432	0
27.	南斯拉夫	0	0	0
	合 计	4,896,445	6,992,312	8,928,474

D. 特别用途不可兑换货币认捐额

1.	捷克斯洛伐克	70,489	139,775	191,571
2.	德意志民主共和国	0	0	0
3.	匈牙利	246,184	0	0
4.	波兰	0	0	0
5.	土耳其	0	0	0
6.	南斯拉夫	0	60,000	0
	合 计	316,673	199,775	191,571
	总 计	9,959,876	12,212,959	14,056,171

<sup>a</sup> 包括用于支付根据以前认捐核准的项目开支的款额。

1981年	1982年	1983年	1984年	共 计
0	0	224,090	152,490	376,580
924,117	357,051	473,296	135,992	2,828,689
15,920	0	0	0	15,920
0	0	0	0	50,707
0	0	0	0	24,792
0	0	0	0	77,110
0	0	0	0	5,624
0	0	0	0	10,000
1,010,959	274,344	143,759	0	4,820,523
200,243	532,815	208,990	2,112,676	5,137,558
297,030	0	382,756	0	3,191,015
0	0	0	0	4,432
6,000	0	0	0	6,000
7,651,390	7,909,470	8,881,039	9,638,287	54,897,417
167,504	171,821	190,438	155,763	1,087,361
0	0	354,331	384,615	738,946
0	0	0	0	246,184
0	0	77,840	0	77,840
0	0	258,304	204,082	462,386
0	0	118,882	161,435	340,317
167,504	171,821	999,795	905,895	2,953,034
12,969,775	13,269,627	14,172,948	13,775,544	90,396,907



## 附件六

1983年1月1日至12月31日核准的由

工发基金提供资金的新项目

1. 下列各页列有1983年期间核准的由工发基金提供资金的新项目的完整清单。为了不影  
响所列项目的现用名称，本附件未经正式审订。不过，下面的解释性文字定能为阅读提供便利。

### 项目数

2. 符号有四个部分。头两个字母——UF或US——表示资金来自普通用途捐款（UF）或  
来自特别用途捐款（US）；接下去的三个字母表示受援国国名或区域名称的缩写；第一个数字表  
示某一项目在接到构想文件或项目文件时开始按“构想”或“项目”进行登记的年份；最后，末尾  
的数字表示那一年登记时给予该项目的编号。当某一项目最终为项目审查委员会或捐助国核准时  
（依实际情况而定），这个项目就列入清单并附有全部细节。

### 货币

3. 一切数字都是美元数字或美元等值数字。

### 优先领域

4. 某一项目所属工业发展理事会确定的优先领域用下列数字加括号标出：
- 为最不发达国家和发展中内陆及岛屿国家采取的特别措施（特别是在非洲最不发达  
国家中支助非洲工业发展十年的方案） (1)
  - 工业技术和工业情报的发展与转让（特别是关于非洲最不发达国家中与能源有关的  
工业技术和技术能力发展的方案） (2)
  - 发展中国家间的经济合作 (3)
  - 培训方案和加强发展中国家工业培训机构 (4)
  - 工业体制基础结构 (5)
  - 当地自然资源加工工业，包括面向出口的工业 (6)
  - 满足基本需要的工业和对农村工业的支助 (7)
  - 促进活动 (8)
  - 其他活动 (9)

执行情况

5. 1983年批准的160个项目中每一个项目的执行情况都用下列字母加符号表示:

(A) 已完成

(B) 正在执行

上述160个项目中有18个已经完成, 142个仍在执行中。

项目规模

6. 160个项目按照各自的价值分为下列几个类别:

<u>项目数</u>	<u>价值</u>
77	50,000 及 50,000 以下
45	50,000 以上至 100,000
32	100,000 以上至 300,000
4	300,000 以上至 500,000
—	500,000 以上至 1,000,000
2	1,000,000 以上
<u>160</u>	<u>共计</u>

顺序号	区域/国家	项目编号	项目名称 (工发基金优先领域和执行情况)	核准费用		
				可兑换货币, 包括间接费用 (美元)	不可兑换货币 (美元等值)	共 计
1.	安哥拉	UF/ANG/83/068	制药工业发展战略(9)(B)	8,051	-	8,051
2.	"	UF/ANG/83/105	工业项目编制、评价与筹资培训讲习班(4)(B)	32,205	-	32,205
3.	埃及	UF/EGY/83/233	推广在农业中采用膨润土(7)(B)	12,430	-	12,430
4.	埃塞俄比亚	UF/ETH/82/164	生物燃料示范方案,初步援助(1)(B)	35,030	-	35,030
5.	几内亚比绍	UF/GBS/82/215	库博雷农工联合企业经济技术问题评价工作组(1)(A)	7,865	-	7,865
6.	"	UF/GBS/83/139	最不发达国家发展以资源为基础的工业的潜力(1)(B)	13,560	-	13,560
7.	莱索托	UF/LES/82/042	对印刷工业的援助(第一阶段)(1)(B)	17,176	-	17,176
8.	阿拉伯利比亚 民众国	UF/LIB/83/099	对电子工业的援助(2)(A)	9,605	-	9,605
9.	马达加斯加	UF/MAG/83/248	关于定价和财政政策对马达加斯加工业发展影响的研究(9)(B)	76,727	-	76,727
10.	毛里塔尼亚	UF/MAU/83/073	对改组工业和商业部的援助(5)(B)	32,374	-	32,374

顺序号	区域/国家	项目编号	项目名称 (工发基金优先领域和执行情况)	核准费用		
				可见换货币, 包括间接费用 (美元)	不可见换货币 (美元等值)	共 计
	非洲(续)					
11.	马里	UF/MLI/82/201	在马里建立小水电站的初步援助(1)(B)	34,578	-	34,578
12.	索马里	UF/SOM/82/111	关于建立农药配制示范工厂的筹备考察团(1)(B)	19,210	-	19,210
13.	圣多美和 普林西比	UF/STP/83/182	确定整顿矿泉水瓶装厂可行性的考察团(1)(B)	9,831	-	9,831
14.	苏丹	UF/SUD/83/251	对苏丹公营制革工业部门的援助(1)(B)	38,985	-	38,985
15.	多哥	UF/TOG/83/103	德意志联邦共和国多哥日(1)(B)	17,714	-	17,714
16.	上沃尔特	US/UPV/83/058	整顿 Volbriceram 制砖厂(1)(B)	335,497	-	335,497
17.	赞比亚	UF/ZAM/82/137	生产口服再水含盐(7)(B)	50,737	-	50,737
18.	津巴布韦	UF/ZIM/82/202	对工业发展公司的援助(5)(B)	38,024	-	38,024
19.	"	UF/ZIM/82/228	对中非标准协会的援助(5)(B)	24,832	-	24,832

顺序号	区域/国家	项目编号	项目名称 (工发基金优先领域和执行情况)	核准费用		
				可兑换货币, 包括间接费用 (美元)	不可兑换货币 (美元等值)	共 计
20.	非洲(续) 津巴布韦	US/ZIM/83/102	津巴布韦钢铁工业在厂集体培训班(4XA)	97,766	-	97,766
21.	非洲区域	US/RAF/80/191	为非洲英语国家举办铁路设备维修保养在厂集体培训班(4XB)	178,664	-	178,664
22.	"	UF/RAF/82/198	关于建造低造价住房的合适材料的专题讨论会(7XB)	34,300	-	34,300
23.	"	UF/RAF/82/208	关于工业利用药用植物和芳香植物的协商会议(8XB)	19,240	-	19,240
24.	"	UF/RAF/82/238	对非洲一毛里求斯共同组织发展农业机械的援助(2XB)	12,684	-	12,684
25.	"	UF/RAF/82/254	帮助参与制订西非经共体工业一体化计划(9)(B)	120,232	-	120,232
26.	"	US/RAF/83/014	改进设计和执行中小工业企业扩充项目技术流动组(4)(B)	217,239	-	217,239

顺序号	区域/国家	项目编号	项目名称 (工发基金优先领域和执行情况)	核准费用		
				可见换货币， 包括间接费用 (美元)	不可见换货币 (美元等值)	共 计
27.	非洲区域(续)	UF/RAF/83/020	非洲国家开展工业人力培训合作(工发组织/非洲经委会联合方案)第一阶段(4)(B)	42,375	-	42,375
28.	"	UF/RAF/83/036	对发展磷肥工业的援助(6)(B)	77,617	-	77,617
29.	"	US/RAF/83/049	铁路设备维修保养在厂集体培训班(4)(B)	32,817	-	32,817
30.	"	UF/RAF/83/088	非洲疫苗生产方案(7)(B)	81,699	-	81,699
31.	"	UF/RAF/83/161	促进拉丁美洲和非洲在第一次拉丁美洲/非洲关于执行非洲工业发展十年方案的国际专题讨论会范围内的合作(8)(B)	71,472	-	71,472
32.	"	UF/RAF/83/164	工发组织/中非关税及经济同盟关于中小型工业投资的培训班,筹备考察团(4)(B)	7,910	-	7,910

顺序号	区域/国家	项目编号	项目名称 (工发基金优先领域和执行情况)	核准费用		
				可兑换货币, 包括间接费用 (美元)	不可兑换货币 (美元等值)	共 计
	非洲区域(续)					
33.	"	UF/RAF/83/167	关于执行非洲工业发展十年的分区域会议(8)(B)	131,080	-	131,080
34.	"	UF/RAF/83/170	为非洲葡萄牙语国家举办的妇女参与工业规划的区域讨论会(4)(B)	60,365	-	60,365
35.	"	UF/RAF/83/176	非洲合作促进水泥工业的发展(8)(B)	7,345	-	7,345
36.	"	UF/RAF/83/276	援助西非经共体组织关于西非经济一体化的讨论会(8)(B)	16,003	-	16,003
	亚洲和远东					
37.	中国	US/CPR/82/125	工业沼气技术示范工厂和试验站, 初步培训活动(2)(B)	44,070	-	44,070
38.	"	US/CPR/82/149	从城市固体废物中生产混合肥料的试验工厂——初步援助(2)(A)	28,250	-	28,250

顺序号	区域/国家	项目编号	项目名称 (工发基金优先领域和执行情况)	核准费用		
				可见换货币, 包括间接费用 (美元)	不可见换货币 (美元等值)	共 计
39.	亚洲和远东(续) 中国	UF/CPR/83/106	关于染料技术的技术咨询会议(2XB)	33,900	-	33,900
40.	"	UF/CPR/83/125	关于非纺织纤维品的技术咨询(2XB)	12,430	-	12,430
41.	印度尼西亚	UF/INS/83/017	对皮革和有关工业研究与试制研究所的援助(6XB)	84,863	-	84,863
42.	马来西亚	UF/MAL/83/193	关于加强技术能力,特别是电子/电气工业和重工业的技术政策的国家讲习班(8XB)	32,205	-	32,205
43.	蒙古	UF/MON/83/083	援助在国家科学技术资料中心建立工业软件发展服务处(5XB)	74,352	37,800	112,152
44.	巴基斯坦	UF/PAK/83/152	关于在巴基斯坦投资机会的会议(8XB)	7,345	-	7,345
45.	菲律宾	US/PHI/81/051	在菲律宾建立用植物纤维原料生产酒精的试验工厂(2XB)	299,998	-	299,998
46.	巴布亚新几内亚	UF/PNG/83/159	发展拉包尔的陶瓷制造业(6XB)	52,545	-	52,545



顺序号	区域/国家	项目编号	项目名称 (工发基金优先领域和执行情况)	核准费用		
				可兑换货币, 包括间接费用 (美元)	不可兑换货币 (美元等值)	共 计
47.	亚洲和远东(续) 所罗门群岛	US/SOI/83/076	小水电试验电站(2)(E)	91,530	-	91,530
48.	泰国 亚洲区域	UF/THA/83/116	农药制造技术专家(6)(B)	51,980	-	51,980
49.	"	UF/RAS/82/169	关于在亚洲及太平洋地区生产白铁皮的讲习班(印度)(6)(B)	19,633	19,500	38,533
50.	"	UF/RAS/83/091	关于亚洲及太平洋国家发展造船和修船业的专家组会议(5)(B)	73,450	-	73,450
51.	"	US/RAS/83/146	工业发展高级现场顾问(高级现场顾问)(9)(B)	226,000	-	226,000
52.	"	UF/RAS/83/232	投资者座谈会(8)(B)	84,750	-	84,750
53.	美洲 阿根廷	UF/ARG/83/027	在内乌肯省推广使用天然气(6)(E)	77,292	-	77,292
54.	玻利维亚	UF/BOL/83/207	对建造桥梁的援助(2)(B)	12,995	-	12,995
55.	"	UF/BOL/83/213	对部分建造纸浆和造纸厂的技术支助(2)(B)	40,171	-	40,171

顺序号	区域/国家	项目编号	项目名称 (工发基金优先领域和执行情况)	核准费用		
				可兑换货币, 包括间接费用 (美元)	不可兑换货币 (美元等值)	共 计
56.	美洲(续) 智利	UF/CHI/83/192	对森林研究所工业利用废材的援助(2)(B)	31,979	-	31,979
57.	哥斯达黎加	UF/COS/83/243	汽车装配(2)(B)	4,581	-	4,581
58.	多米尼加	UF/DMI/83/095	木制桥梁的建造(8)(B)	56,500	-	56,500
59.	"	UF/DMI/83/096	关于投资促进的培训(8)(B)	37,790	-	37,790
60.	"	UF/DMI/83/160	援助提高面向旅游和出口的小型手工业的生产率(5)(B)	26,103	-	26,103
61.	厄瓜多尔	UF/ECU/83/059	对控制食品质量的技术援助(7)(B)	88,818	-	88,818
62.	"	UF/ECU/83/206	援助修复明显危险地区的桥梁(2)(B)	67,800	-	67,800
63.	格林纳达	UF/GRN/83/219	肉豆蔻加工工业化和最终产品的分配(6)(B)	26,951	-	26,951
64.	圭亚那	UF/GUY/83/062	建筑用穴材的试验(7)(B)	24,295	-	24,295
65.	海地	UF/HAI/83/034	制造业部门发展和结构改革的长期前景(1)(B)	30,228	-	30,228

顺序号	区域/国家	项目编号	项目名称 (工发基金优先领域和执行情况)	核准费用		
				可兑换货币, 包括间接费用 (美元)	不可兑换货币 (美元等值)	共 计
66.	美洲(续) 牙买加	UF/JAM/83/077	对发展陶瓷业的援助(0)(E)	35,539	-	35,539
67.	墨西哥	UF/MEX/82/172	对塑料工业的技术援助(2)(B)	46,330	-	46,330
68.	"	UF/MEX/83/043	对墨西哥钢铁研究所的技术援助(5)(B)	82,490	-	82,490
69.	尼加拉瓜	UF/NIC/83/098	建立金属加工工业的维修保养中心(5)(B)	28,606	-	28,606
70.	"	UF/NIC/83/218	对小型工业的紧急援助(5)(B)	53,562	-	53,562
21	巴拉圭	UF/PAR/83/154	对发展皮革工业的援助(0)(E)	21,837	-	21,837
72.	秘 鲁	UF/PER/83/169	建立药品(抗菌素)生产应用生物技术中心(2)(B)	31,301	-	31,301
73.	特立尼达和多巴哥	UF/TRI/82/096	关于在国家一级发展、转让和管理技术的讨论会(2)(B)	16,950	-	16,950
74.	美洲区域 "	US/RLA/82/058	关于拉丁美洲国家确定、编制、评价和执行工业项目的讨论会。意大利(4)(B)	128,933	-	128,933

顺序号	区域/国家	项目编号	项目名称 (工发基金优先领域和执行情况)	核准费用		
				可见换货币, 包括间接费用 (美元)	不可见换货币 (美元等值)	共 计
75.	美洲区域(续) "	UF/RLA/82/171	由工发组织、拉丁美洲发展规划中心和合营企业国际中心组织的关于规划和加强拉丁美洲培训职能的讨论会(4)(B)	37,984	-	37,984
76.	"	UF/RLA/82/188	区域无损试验技术援助项目(2)(B)	113,000	-	113,000
77.	"	UF/RLA/82/242	关于工业项目编制和筹资的讨论会(4)(A)	15,820	-	15,820
78.	"	UF/RLA/83/035	关于联合生产胰岛素的区域会议(2)(B)	5,711	13,507	19,218
79.	"	UF/RLA/83/069	加勒比投资促进会议(8)(B)	90,400	-	90,400
80.	"	UF/RLA/83/080	为加勒比英语国家组织的关于制糖厂保养的讨论会(4)(B)	25,199	-	25,199
81.	"	UF/RLA/83/142	对中美洲工业复兴的援助(5)(B)	92,660	-	92,660
82.	"	UF/RLA/83/143	关于木结构的技术学习班(2)(B)	63,450	-	63,450
83.	"	UF/RLA/83/145	参加国际干扰素会议(古巴)(2)(B)	3,055	23,500	26,555

顺序号	区域/国家	项目编号	项目名称 (工发基金优先领域和执行情况)	核准费用		
				可兑换货币, 包括间接费用 (美元)	不可兑换货币 (美元等值)	共 计
	美洲区域(续)					
84.	"	UF/RLA/83/149	关于在安第斯条约地区建立肉类和乳制品 试验培训中心的筹备考察团—工发组织的 调查团(7)(B)	8,193	-	8,193
85.	"	UF/RLA/83/183	铁路车辆维修保养集体培训班(4)(B)	22,600	-	22,600
	欧洲与中东					
86.	民主也门	UF/PDY/83/133	对重粘土和陶瓷工业的援助(6)(B)	52,291	-	52,291
87.	巴勒斯坦解放组织	UF/PLO/83/005	关于小型工业发展方向和技术的集体培训 班(印度)(4)(B)	64,269	-	64,269
88.	"	UF/PLO/83/045	对塑料工业的援助(2)(B)	17,515	-	17,515

顺序号	区域/国家	项目编号	项目名称 (工发基金优先领域和执行情况)	核准费用		
				可见换货币, 包括间接费用 (美元)	不可见换货币 (美元等值)	共 计
89.	欧洲与中东(续) 巴勒斯坦解放组织	UF/PLO/83/066	关于西岸和加沙地带制药工业的研究报告(2)(B)	39,720	-	39,720
90.	中东区域	UF/RMI/83/199	关于中东和北非国家在石油化学工业方面合作的会议(8)(B)	28,914	-	28,914
91.	罗马尼亚	UF/ROM/83/114	改进服装设计和生产技术(2)(B)	52,432	-	52,432
92.	土耳其	UF/TUR/83/057	对建材工业的援助(8)(B)	9,911	-	9,911
93.	阿拉伯区域	UF/RAB/83/010	援助阿拉伯工发组织发展综合阿拉伯工业资料系统(第四阶段)(5)(B)	77,179	-	77,179
94.	全 球 "	US/GLO/83/030	关于项目 US/GLO/80/030 - 发展用农业废料生产饲料、纸浆和肥料的新技术一的筹备考察团(7)(B)	35,435	-	35,435

顺序号	区域/国家	项目编号	项目名称 (工发基金优先领域和执行情况)	核准费用		
				可见换货币, 包括间接费用 (美元)	不可见换货币 (美元等值)	共 计
95.	全球(续) "	UF/GLO/82/063	由工发组织资助的后选人参加标准化组织中与发展中国家有关的技术委员会(2)(B)	67,800	-	67,800
96.	"	UF/GLO/82/244	编写题为“怎样创办制造业”的文件的第二部分(8)(B)	21,915	-	21,915
97.	"	US/GLO/83/031	加强与发展中国家的工业合作和促进投资的工发组织奥地利服务处(8)(B)	426,733	-	426,733
98.	"	US/GLO/83/039	酒精与柴油机燃料的混合(2)(B)	34,917	-	34,917
99.	"	US/GLO/83/040	加强法国与发展中国家间工业合作的巴黎服务处(8)(B)	437,013	-	437,013
100.	"	UF/GLO/83/044	促进工发组织与各国工发组织全国委员会之间的实质性合作(8)(B)	22,320	-	22,320
101.	"	US/GLO/83/108	发展中国家投资促进人员培训—投资促进服务处(日本)(8)(B)	299,950	-	299,950
102.	"	UF/GLO/83/128	编写关于制药工业合营企业协定的工发组织手册(2)(B)	74,580	-	74,580

核准费用	项目名称 (工发基金优先领域和执行情况)		项目编号	区域/国家	序号
	可见换货币, 包括间接费用 (美元)	不可见换货币 (美元等值)			
			UF/GLO/83/135	全球(续)	103.
		建立和经营农业生产工业(水果和蔬菜加工厂) 的技术经济准则(2)(B)	UF/GLO/83/153	"	104.
		关于建立国际遗传工程和生物技术中心的 部长级全权代表会议(2)(B)	UF/GLO/83/165	"	105.
		工发组织参加第25届国际机械工业博览会 (捷克斯洛伐克)(4)(A)	US/GLO/83/205	"	106.
		投资促进服务处的业务(德意志联邦共和 国)。第三阶段(8)(B)	UF/GLO/83/260	"	107.
		关于柴油机燃料代用品的研究(2)(B)	US/INT/80/128	区域间	108.
		发展以天然橡胶为原料的工业复合材料(2) (B)	US/INT/80/138	"	109.
		筛选适于和愿意在发展中国家的工业项目 中进行合作的企业并编制这些企业的名录			
24,001	-				
28,815	-				
5,650	-				
1,490,951	-				
5,085	-				
1,806,402	-				
56,140	-				
共 计					



顺序号	区域/国家	项目编号	项目名称 (工发基金优先领域和执行情况)	核准费用		
				可见换货币, 包括间接费用 (美元)	不可见换货币 (美元等值)	共 计
110.	区域间(续)	US/INT/81/094	包装材料集体培训班(4)(A)	249,289	-	249,289
111.	"	UF/INT/81/219	中小型船舶维修保养在厂集体培训班(4)(B)	76,095	-	76,095
112.	"	UF/INT/82/043	国际自动控制联合会关于向发展中国家转让合适技术的系统做法专题讨论会(奥地利)(2)(B)	13,316	-	13,316
113.	"	US/INT/82/067	将从属于国际胡椒共同体的胡椒加工专家(7)(B)	215,378	-	215,378
114.	"	UF/INT/82/161	1983年工发组织工业培训方面的合作(4)(B)	23,730	-	23,730
115.	"	UF/INT/82/193	关于制造中小型农业机械的在厂集体培训班(4)(B)	54,571	93,815	148,386
116.	"	UF/INT/82/204	关于建筑工业化的讲习班(7)(B)	25,041	-	25,041
117.	"	UF/INT/82/219	为金属加工工业工程师举办在厂集体培训班(4)(A)	20,976	122,414	143,390

顺序号	区域/国家	项目编号	项目名称 (工发基金优先领域和执行情况)	核准费用		
				可见换货币, 包括间接费用 (美元)	不可见换货币 (美元等值)	共 计
	区域间(续)					
118.	"	UF/INT/82/220	电焊在厂集体培训班。(4)(A)	40,298	232,104	272,402
119.	"	UF/INT/82/221	为肥料工业工程师举办的在厂集体培训班。 (苏联)(4)(B)	2,708	20,833	23,541
120.	"	UF/INT/82/224	为谷物碾磨和储藏方面的工程师举办的在厂 集体培训班。(苏联)(4)(A)	20,860	121,517	142,377
121.	"	UF/INT/82/225	柴油机在厂集体培训班。(捷克斯洛伐克) (4)(A)	36,510	133,079	169,589
122.	"	US/INT/82/234	优质棉针织品的生产(7)(B)	165,093	-	165,093
123.	"	UF/INT/82/246	农药配制培训班。(德意志民主共和国)(4) (B)	34,779	111,067	145,846
124.	"	UF/INT/82/249	关于在陶瓷、建筑材料和以非金属材料为原 料的工业领域进行国际合作的联合方案。(4) (A)	21,690	60,800	82,490
125.	"	UF/INT/83/012	工业规划集体培训班。(德意志民主共和国) (4)(A)	24,480	75,304	99,784
126.	"	US/INT/93/015	第3期制药工业在厂集体培训班。(4)(A)	67,658	-	67,658

顺序号	区域/国家	项目编号	项目名称 (工发基金优先领域和执行情况)	核准费用		
				可见换货币, 包括间接费用 (美元)	不可见换货币 (美元等值)	共 计
127.	区域间(续) "	US/INT/83/016	水泥工业能源管理问题讨论会。(4)(A)	57,674	-	57,674
128.	"	UF/INT/83/018	促进与发展中国家的工业和投资合作的工发组织波兰服务处。(8)(B)	22,628	77,842	100,470
129.	"	UF/INT/83/029	工发组织/亚太经社会/区域技术转让中心联合举办的关于发展小水电的高级专家讲习班。(2)(B)	43,313	-	43,313
130.	"	US/INT/83/032	家具和细木工工业讨论会。(芬兰)(4)(B)	5,989	-	5,989
131.	"	US/INT/83/038	关于炼油厂的维修和设备核查讲习班。(4)(B)	33,877	-	33,877
132.	"	US/INT/83/046	建立国际遗传工程和生物技术中心选址委员会。(2)(B)	119,772	-	119,772
133.	"	UF/INT/83/047	第二期柴油机维修、保养和检修集体培训班。(中国)(4)(B)	43,788	-	43,788
134.	"	UF/INT/83/048	柴油机维修、保养和检修在厂集体培训班。(中国)(4)(B)	62,561	100,254	162,815
135.	"	US/INT/83/052	工业规划和发展国际培训班。(4)(B)	134,018	-	134,018

序号	区域/国家	项目编号	项目名称 (工发基金优先领域和执行情况)	核准费用		
				可见换货币, 包括间接费用 (美元)	不可见换货币 (美元等值)	共 计
	区域间(续)					
136.	"	UF/INT/83/055	第3期工发组织/菲体宾技术援助委员会关于最不发达国家项目的编制和评价学习班, (4)(B)	62,715	-	62,715
137.	"	UF/INT/83/060	印刷工业培训班, (德意志民主共和国) (4)(B)	24,794	74,825	99,619
138.	"	UF/INT/83/063	促进发展中国家技术合作会议, (8)(B)	67,911	-	67,911
139.	"	US/INT/83/070	第14期塑料技术集体培训班, (4)(B)	122,950	-	122,950
140.	"	US/INT/83/071	第10期合成纤维应用问题集体培训班, (4)(B)	40,793	-	40,793
141.	"	UF/INT/83/074	在发展中国家发展铝矾土/氧化铝/铝工业方案, (4)(B)	28,801	59,696	88,497
142.	"	UF/INT/83/075	关于计算机辅助设计/计算机辅助制造应用于发展中国家的专家会议, (2)(B)	55,087	-	55,087
143.	"	US/INT/83/078	第7期关于工业空气和水的污染环境评价和管理问题的培训班, (4)(A)	126,560	-	126,560

顺序号	区域/国家	项目编号	项目名称 (工发基金优先领域和执行情况)	核准费用		
				可兑换货币, 包括间接费用 (美元)	不可兑换货币 (美元等值)	共 计
	区域间(续)					
144.	"	UF/INT/83/082	工业项目编制、评价与筹资培训班, (4)(B)	28,478	47,388	75,866
145.	"	UF/INT/83/084	促进国际工业分包活动(第一阶段, 几个发展中国家参加国际分包市场), (法国)(8)(B)	16,968		16,968
146.	"	US/INT/83/085	第6期肥料厂维修问题讲习班, (奥地利)(4)(B)	102,020	-	102,020
147.	"	UF/INT/83/086	转让实际经验的国际计量培训讨论会,(4)(A)	1,585	12,190	13,775
148.	"	UF/INT/83/090	在发展中国家利用企业经营专门知识的技术援助项目, (4)(B)	79,100	-	79,100
149.	"	US/INT/83/097	关于选择木材加工机械标准的技术培训班, (2)(B)	367,250	-	367,250
150.	"	UF/INT/83/100	水泥工业在厂集体培训班, (土耳其)(4)(B)	57,749	125,613	183,362
151.	"	UF/INT/83/101	现代铸造技术在厂集体培训班, (波兰)(4)(B)	25,362	57,623	82,985

顺序号	区域/国家	项目编号	项目名称 (工发基金优先领域和执行情况)	核准费用		
				可兑换货币, 包括间接费用 (美元)	不可兑换货币 (美元等值)	共 计
152.	区域间(续) "	UF/INT/83/119	加强伊斯兰商业、工业和商品交换协会企业对企业工业促进和合资经营方案(8)(B)	93,550	59,000	152,550
153.	"	US/INT/83/137	第2期玻璃工业能源管理问题区域间培训班, (2)(B)	99,666	-	99,666
154.	"	UF/INT/83/144	发展兼容计算机资料注册系统, (2)(B)	54,918	-	54,918
155.	"	UF/INT/83/156	最不发达国家、岛屿和内陆国家小型铸造业在厂集体培训班, (土耳其)(4)(B)	48,856	58,311	107,167
156.	"	UF/INT/83/157	甜菜制糖工业在厂集体培训班, (4)(B)	29,860	42,564	72,424
157.	"	US/INT/83/168	制造工业生产管理在厂集体培训班, (4)(B)	215,990	-	215,990
158.	"	US/INT/83/174	模具设计和模具制造集体培训班, (6)(B)	24,187	-	24,187

顺序号	区域/国家	项目编号	项目名称 (工发基金优先领域和执行情况)	核准费用		
				可兑换货币, 包括间接费用 (美元)	不可兑换货币 (美元等值)	共 计
159.	区域间(续) "	UF/INT/83/210	为矿物化肥生产方面的工程师举办的在厂集体培训班, (苏联)(4)(B)	18,186	100,952	119,138
160.	"	UF/INT/83/230	农药配制培训班。(德意志民主共和国) (4) B	30,767	80,211	110,978
总 计				13,309,196	1,961,709	15,270,905

附件七

1983年1月1日至12月31日在工发基金  
特别用途捐款项下核定的项目清单

捐助国

澳大利亚

奥地利

比利时

芬兰

法国

德意志联邦共和国

意大利

日本

瑞典

联合王国



在特别用途捐款项下制订的方案

国别: 澳大利亚

1983年捐款额: 363,208 美元

顺序号	项目编号	项目名称	优先领域	金额(美元)
1	US/CPR/82/149	从城市固体废物中生产混合肥料的试验工厂——初步援助	2	28,250
2	US/DOI/83/076	小水电试验电站	2	91,530
3	US/GLO/83/039	酒精与柴油机燃料的混合	2	<u>34,917</u>
				<u>154,697...</u>

注: 上述所列项目系1983年核准提供资金的项目。

在特别用途捐款项下制订的方案

国别: 奥地利

1983年捐款额: 588,582 美元

顺序号	项目编号	项目名称	优先领域	金额(美元)
1	US/ZIM/83/102	津巴布韦钢铁工业在厂集体培训班	4	97,766
2	US/OLO/83/031	加强与发展中国家的工业合作和促进投资的工发组织 奥地利服务处	8	426,733
3	US/INT/83/038	关于炼油厂的维修和设备核查讲习班	4	33,877
4	US/INT/83/071	第10期合成纤维应用问题集体培训班	4	40,793
5	US/INT/83/085	第6期肥料厂维修问题讲习班, 1983年9月19日 至11月4日, 奥地利林茨	4	102,020
6	US/INT/83/174	模具设计和模具制造集体培训班	6	24,187
				<u>725,376</u>

注: 上述所列项目系1983年核准提供资金的项目。

在特别用途捐款项下制订的方策

国别: 比利时

1983年捐款额: 473,966 美元

顺序号	项目编号	项目名称	优先领域	金额(美元)
1	US/RAF/83/049	铁路设备维修保养在厂集体培训班	4	32,817
2	US/INT/83/046	建立国际遗传工程和生物技术中心选址委员会	2	37,602*
3	US/INT/83/078	第7期关于工业空气和水的污染环境评价和管理问题的培训班	4	126,560
				196,979-----

\* 部分资助

注: 上述所列项目系1983年核准提供资金的项目。

国别: 芬兰

在特别用途捐款项下制订的方案

1983年捐款额: 109,314 美元

顺序号	项目编号	项目名称	优先领域	金额(美元)
1	US/RAS/83/146	工业发展高级现场顾问(高级现场顾问)	9	226,000
2	US/INT/83/032	家俱和细木工工业讨论会, 1983年8月7日至28日, 芬兰拉蒂	4	5,989
3	US/PHI/81/051	在菲律宾建立用植物纤维原料生产酒精的试验工厂	2	<u>249,999*</u>
				<u>481,988</u>

\* 部分资助

注: 上述所列项目系1983年核准提供资金的项目。

在特别用途捐款项下制订的方案

国别: 法国

1983年捐款额: 999,021 美元

顺序号	项目编号	项目名称	优先领域	金额(美元)
1	US/RAF/83/014	改进设计和执行中小企业扩充项目技术流动组, (4)(B)	4	217,239
2	US/CLC/83/040	加强法国与发展中国家间工业合作的工发组织巴黎 服务处	8	437,013
3	US/INT/83/015	第3期制药工业在厂集体培训班	4	67,658
4	US/INT/83/016	水泥工业能源管理问题讨论会	4	57,674
				<u>779,584</u>

注: 上述所列项目系1983年核准提供资金的项目。

在特别用途捐款项下制订的方案  
1983年捐款额: 2,371,307 美元

国别: 德意志联邦共和国

顺序号	项目编号	项目名称	优先领域	金额(美元)
1	US/OPR/82/125	工业沼气技术示范工厂和试验站, 北京——初步培训活动	2	44,070
2	US/OLG/83/205	延长工发组织促进发展中国家工业投资的投资促进服务处的业务, 德意志联邦共和国科隆, 第三阶段	8	1,490,951
3	US/INT/80/128	发展以天然橡胶为原料的工业复合材料	2	1,806,402
4	US/INT/80/138	筛选适于和愿意在发展中国家工业项目中进行合作的企业并编制这些企业的名录	8	56,140 3,397,563 -----

注: 上述所列项目系1983年核准提供资金的项目。

在特别用途捐款项下制订的方案

国别: 意大利

1983年捐款额: 2,395,188 美元

顺序号	项目编号	项目名称	优先领域	金额(美元)
1	US/UPV/83/058	整顿 Volbricceram 制砖厂	1	335,497
2	US/RLA/82/058	关于拉丁美洲国家确定、编制、评价和执行工业项目的讨论会, 意大利	4	128,933
3	US/INT/81/094	包装材料集体培训	4	249,289
4	US/INT/83/097	关于选择木材加工机械标准的技术培训班	2	367,250
5	US/INT/83/137	第2期玻璃工业能源管理问题区域间培训班	2	99,666
6	US/INT/83/046	建立国际遗传工程和生物技术中心选址委员会	2	18,485*
				1,199,120

\* 仅部分资助

注: 上述所列项目系 1983 年核准提供资金的项目。

在特别用途捐款项下制订的方差

国别, 日本

1983年捐款额, 473,296 美元

顺序号	项目编号	项目名称	优先领域	金额 (美元)
1	US/OLO/83/108	发展中国投资促进人员培训——投资促进服务处, 东京	8	299,950
2	US/IWT/83/052	工业规划和展国际培训班	4	134,018
3	US/IWT/83/168	制造工业生产管理在厂集体培训班	4	215,990
				649,958
				-----

注: 上述所列项目系1983年核准提供资金的项目。



在特别用途捐款项下制订的方案

国别: 瑞典

1983年捐款额: 143,759 美元

顺序号	项目编号	项目名称	优先领域	金额(美元)
1	US/PRI/81/051	在菲律宾建立用植物纤维原料生产酒精的试验工厂	2	49,999*
2	US/INT/83/046	建立国际遗传工程和生物技术中心选址委员会	2	<u>18,038*</u>
				<u>68,037</u>

\* 仅部分资助

注: 上述所列项目系 1983 年核准提供资金的项目。

在特别用途捐款项下制订的方案

国别： 联合王国

1983年捐款额： 382,756 美元

顺序号	项目编号	项目名称	优先领域	金额(美元)
1	US/RAF/80/191	为非洲英语国家举办铁路设备维修保养在厂集体培训班	4	178,664
2	US/OLO/80/030	筹备考察团——发展用农业废料生产饲料、纸浆和肥料的新技术	7	35,435
3	US/IIT/82/234	优质棉针织品的生产	7	<u>165,093</u>
				<u>379,192</u>

注：上述所列项目系1983年核准提供资金的项目。

