



TOGETHER
for a sustainable future

OCCASION

This publication has been made available to the public on the occasion of the 50th anniversary of the United Nations Industrial Development Organisation.



TOGETHER
for a sustainable future

DISCLAIMER

This document has been produced without formal United Nations editing. The designations employed and the presentation of the material in this document do not imply the expression of any opinion whatsoever on the part of the Secretariat of the United Nations Industrial Development Organization (UNIDO) concerning the legal status of any country, territory, city or area or of its authorities, or concerning the delimitation of its frontiers or boundaries, or its economic system or degree of development. Designations such as “developed”, “industrialized” and “developing” are intended for statistical convenience and do not necessarily express a judgment about the stage reached by a particular country or area in the development process. Mention of firm names or commercial products does not constitute an endorsement by UNIDO.


FAIR USE POLICY

Any part of this publication may be quoted and referenced for educational and research purposes without additional permission from UNIDO. However, those who make use of quoting and referencing this publication are requested to follow the Fair Use Policy of giving due credit to UNIDO.

CONTACT

Please contact publications@unido.org for further information concerning UNIDO publications.

For more information about UNIDO, please visit us at www.unido.org





MICROCOPY RESOLUTION TEST CHART
NATIONAL BUREAU OF STANDARDS
STANDARD REFERENCE MATERIAL 1010a
(ANSI and ISO TEST CHART No. 2)



13592-R



Distr.
GENERAL
ID/B/325
6 April 1984

Организация Объединенных Наций по промышленному развитию

RUSSIAN
Original: ENGLISH

Совет по промышленному развитию

Восемнадцатая сессия

Вена, 2-18 мая 1984 года

Пункт 13 предварительной повестки дня

ФОНД ПРОМЫШЛЕННОГО РАЗВИТИЯ ОРГАНИЗАЦИИ ОБЪЕДИНЕННЫХ НАЦИЙ

Программа на 1985 год и план на 1985-1986 годы

Доклад Исполнительного директора

Резюме

Настоящий доклад содержит предварительные данные о средствах, которые, как ожидается, поступят в Фонд промышленного развития Организации Объединенных Наций (ФПРООН) в 1985 и 1986 годах. Эти предварительные данные основаны на подробном анализе системы объявления взносов в ФПРООН со времени его основания. В соответствии с резолюцией 32/203 Генеральной Ассамблеи Совету представлены для рассмотрения предложения по программированию Фонда на 1985 и 1986 годы.

UNIDF.

Programme for 1985 and plan for 1985 - 1986.

V.84-84488

Distr.: 25 April 1984

2079

СОДЕРЖАНИЕ

	<u>Пункты</u>	<u>Страница</u>
Введение	1 - 2	4
<u>Глава</u>		
I. КРАТКОЕ ИЗЛОЖЕНИЕ МЕРОПРИЯТИЙ ЗА 1983 ГОД	<u>3 - 7</u>	4
II. ПРОГРАММА НА 1985 ГОД И ПЛАН НА 1985-1986 ГОДЫ	<u>8 - 39</u>	5
Состояние финансовых средств в прошлом и в настоящее время	8 - 11	5
Сегмент конвертируемых средств общего назначения	12 - 14	6
Сегмент неконвертируемых средств общего назначения	15 - 16	10
Сегмент целевых конвертируемых средств	17 - 19	10
Сметные средства на 1985 и 1986 годы	20	11
Первоочередные задачи	21 - 34	11
Осуществление проектов	35 - 37	20
Выводы	38 - 39	20
III. МЕРЫ СОВЕТА ПО ПРОМЫШЛЕННОМУ РАЗВИТИЮ	<u>40</u>	21
Примечания		21

ПРИЛОЖЕНИЯ

I. Объявленные взносы в ФПРООН, 1978-1983 годы, с указанием предварительных данных на 1984 год		22
II. Объявленные взносы и утвержденные взносы по сегментам финансирования, 1978-1983 годы		23
III. Совокупный перечень проектов, утвержденных для финансирования из ФПРООН, с разбивкой в соответствии с компонентами программы ПРООН по состоянию на 31 декабря 1983 года		24
IV. Совокупные утвержденные средства из ФПРООН по регионам и сегментам финансирования (1978-1983 годы)		25
V. Объявленные взносы и взносы в ФПРООН, 1978-1984 годы		26
VI. Новые проекты, утвержденные для финансирования из ФПРООН, 1 января - 31 декабря 1983 года		33
VII. Перечень проектов, утвержденных для финансирования за счет целевых взносов в ФПРООН, 1 января - 31 декабря 1983 года		60

ПЕРЕЧЕНЬ ДИАГРАММ

	<u>Страница</u>
1. Состояние финансовых средств в 1978-1983 годах; прогноз на 1984-1986 годы	7
2. Совокупные объявленные взносы в ФПРООН, 1978-1983 годы	8
3. Ежегодные объявленные взносы в ФПРООН в 1978-1983 годах по компонентам финансирования	9
4. Совокупные утвержденные средства из ФПРООН по первоочередным областям деятельности (1978-1983 годы)	13
5. Совокупные утвержденные средства в конвертируемой валюте по географическому распределению	16
6. Совокупные утвержденные средства в неконвертируемой валюте по географическому распределению	17
7. Затраты по сравнению с утвержденными расходами и взносами, 1978-1983 годы	19

Введение

1. Цели Фонда промышленного развития Организации Объединенных Наций (ФПРООН) изложены в резолюции 31/202 Генеральной Ассамблеи. Цель создания Фонда состоит в увеличении средств ЮНИДО и расширении возможностей своевременно и гибко удовлетворять нужды развивающихся стран. Финансовые средства Фонда должны служить дополнением к помощи, которая оказывается за счет средств Организации Объединенных Наций и Программы развития Организации Объединенных Наций (ПРООН), имеющей целью достижение ускоренного и основанного на самообеспечении роста развивающихся стран в области промышленности.

2. Общие процедуры, регламентирующие деятельность ФПРООН, изложены в резолюции 31/203 Генеральной Ассамблеи. В соответствии с пунктами 2 и 3 раздела III приложения к этой резолюции Исполнительный директор настоящим представляет Совету по промышленному развитию предлагаемую программу Фонда на 1985 год, которая сопровождается двухгодичным планом, охватывающим год осуществления предлагаемой программы и последующий год (1985 и 1986 годы). Этот план включает также смету будущих средств на указанные два года и их предлагаемую разбивку в течение того же периода.

I. КРАТКОЕ ИЗЛОЖЕНИЕ МЕРОПРИЯТИЙ ЗА 1983 ГОД

3. Поскольку настоящий доклад, как указано выше, должен быть составлен с учетом перспективы, мероприятия, проведенные в 1983 году, изложены более подробно в Ежегодном докладе Исполнительного директора (ID/B/320, глава II, пункты 9-19 и добавление J). Краткий обзор достижений за последний год может, тем не менее, быть интересным и представляется уместным.

4. В 1983 году происходило дальнейшее укрепление финансовой базы Фонда; общая сумма объявленных взносов за этот год была наиболее значительной со времени основания Фонда. Несмотря на то, что рост средств Фонда между 1982 и 1983 годами в размере 1 млн.долл.США был относительно скромным в абсолютном выражении, тем не менее, это было обнадеживающим увеличением на 8 процентов в относительном выражении по сравнению с 1982 годом. Предварительные оценки объявленных на 1984 год взносов указывают на то, что эта положительная тенденция сохранится и будет достигнут рост средств примерно на том же уровне. Однако цель обеспечения уровня объявления взносов в размере 50 млн.долл.США, утвержденная Советом на его одиннадцатой сессии и одобренная Генеральной Ассамблеей в ее резолюциях 32/166 и 33/78, продолжает оставаться отдаленной.

5. Вновь наблюдалось сокращение в важном, свободно программируемом сегменте конвертируемых средств общего назначения. Недостаточность взносов конвертируемых средств общего назначения вызывает сложности в управлении Фондом в соответствии с его задачами, установленными Генеральной Ассамблеей и Советом.

6. В 1983 году было утверждено 160 проектов на сумму 15,3 млн.долл.США (см.приложение VI). Программирование проектов проводилось по возможности в рамках первоочередных задач и руководящих принципов, утвержденных Советом.

7. Секретариат активизировал свои усилия по совершенствованию системы разработки проектов и установлению более систематического контроля и отчетности по финансовым и оперативным аспектам как текущих, так и завершенных проектов. Эти меры в сочетании с постоянным контактом с имеющимися и потенциальными донорами рассчитаны на повышение эффективности работы секретариата по программированию, а также на укрепление доверия стран-доноров к административному управлению Фондом и повышение их уверенности в его целесообразности.

II. ПРОГРАММА НА 1985 ГОД И ПЛАН НА 1985 И 1986 ГОДЫ

Состояние финансовых средств в прошлом и в настоящее время

8. Поскольку Фонд состоит из добровольных взносов, которые, как правило, объявляются на ежегодной основе, трудно с уверенностью предсказать объем его средств в будущем. На имеющихся и потенциальных доноров оказывает большое влияние широкий и сложный комплекс факторов, которые определяют их оценку целесообразности внесения взносов в Фонд и обуславливают их решение относительно размеров и видов объявленных взносов. Относительно скромный объем средств Фонда означает, что изменения в структуре взносов со стороны даже одного из основных доноров в значительной мере скажется на общем уровне объявленных взносов.

9. В своих прогнозах будущего уровня финансовых средств секретариат исходит главным образом из обзора тенденций, выявленных на основе анализа структуры объявленных в предыдущие годы взносов, с учетом желательного ежегодного уровня финансирования, а не пытается предвосхитить все возможные события, которые могут оказать влияние на объем и виды объявленных взносов.

10. Как показано ниже в диаграммах 1 и 7 и в приложении I, структура объявленных взносов в предыдущие годы оставалась относительно неизменной в том, что касается общего уровня финансовых средств и отдельных сегментов Фонда. Тем более отрадно, что в 1983 году проявилась положительная тенденция к увеличению общего объема финансовых средств, которая была предсказана в прошлогоднем докладе Совету (ID/B/305).

11. Ниже в диаграмме 2 приводятся данные о совокупных объявленных взносах в период с 1978 по 1983 годы и их структуре с разбивкой по сегментам финансирования. Исходя из того, что в 1984 году будут получены взносы от всех основных стран-доноров, по предварительным подсчетам секретариата после ожидаемого объявления дополнительных взносов объем финансовых средств на 1984 год достигнет более 15 млн.долл.США. Вместе с тем следует отметить, что рост средств Фонда, выраженный в долл.США, не полностью отражает увеличение бюджетных ассигнований отдельных стран в ФПРООН из-за повышения курса доллара по отношению к другим валютам в 1983 году. В пунктах 12-19 ниже дается краткий анализ различных сегментов Фонда, который поясняется в диаграмме 3 и приложении I.

Сегмент конвертируемых средств общего назначения

12. Как показано ниже в диаграмме 3, несмотря на неоднократные призывы к государствам - членам Фонда, небольшой, но стратегически важный сегмент конвертируемых средств общего назначения не достиг показателей роста, соответствующих потребностям Фонда. Этот сегмент является особенно важным, поскольку он позволяет секретариату "своевременно и гибко" (резолюция 31/202 Генеральной Ассамблеи, приложение, пункт 1) откликаться на нужды развивающихся стран в соответствии с мандатом Фонда.

13. Саудовская Аравия по-прежнему остается крупнейшим донором в компонент общих конвертируемых средств Фонда; со времени основания Фонда она ежегодно объявляет взнос в объеме 1 млн.долл.США. Затем следует Индия, которая традиционно объявляет 80 процентов своего ежегодного взноса в размере 1 млн.долл.США в форме конвертируемых средств общего назначения и 20 процентов - в национальной валюте. Вместе Саудовская Аравия и Индия предоставляют более 70 процентов всей суммы конвертируемых средств общего назначения.

14. Несколько стран-доноров решили часть своего взноса внести в конвертируемых средствах общего назначения в дополнение к своим целевым взносам или неконвертируемым взносам. Например, правительство Китая, которое в прошлом предназначало конвертируемую часть своего объявленного взноса в сегмент целевых конвертируемых средств, изменило свою практику и вместо этого в 1984 году объявило о внесении своего конвертируемого взноса в сегмент общих конвертируемых средств Фонда. Правительство Австрии продолжает дополнять свой целевой взнос взносом на общие цели. Правительства Германской Демократической Республики и Венгрии также делают часть своего взноса в общий конвертируемый и целевой конвертируемый сегменты Фонда. Подобная система внесения целевых и неконвертируемых взносов другими донорами позволила бы более гибко и оперативно осуществлять программирование Фонда.

Диаграмма 1

СОСТОЯНИЕ ФИНАНСОВЫХ СРЕДСТВ В 1978-1983 ГОДАХ;
ПРОГНОЗ НА 1984-1985 ГОДЫ

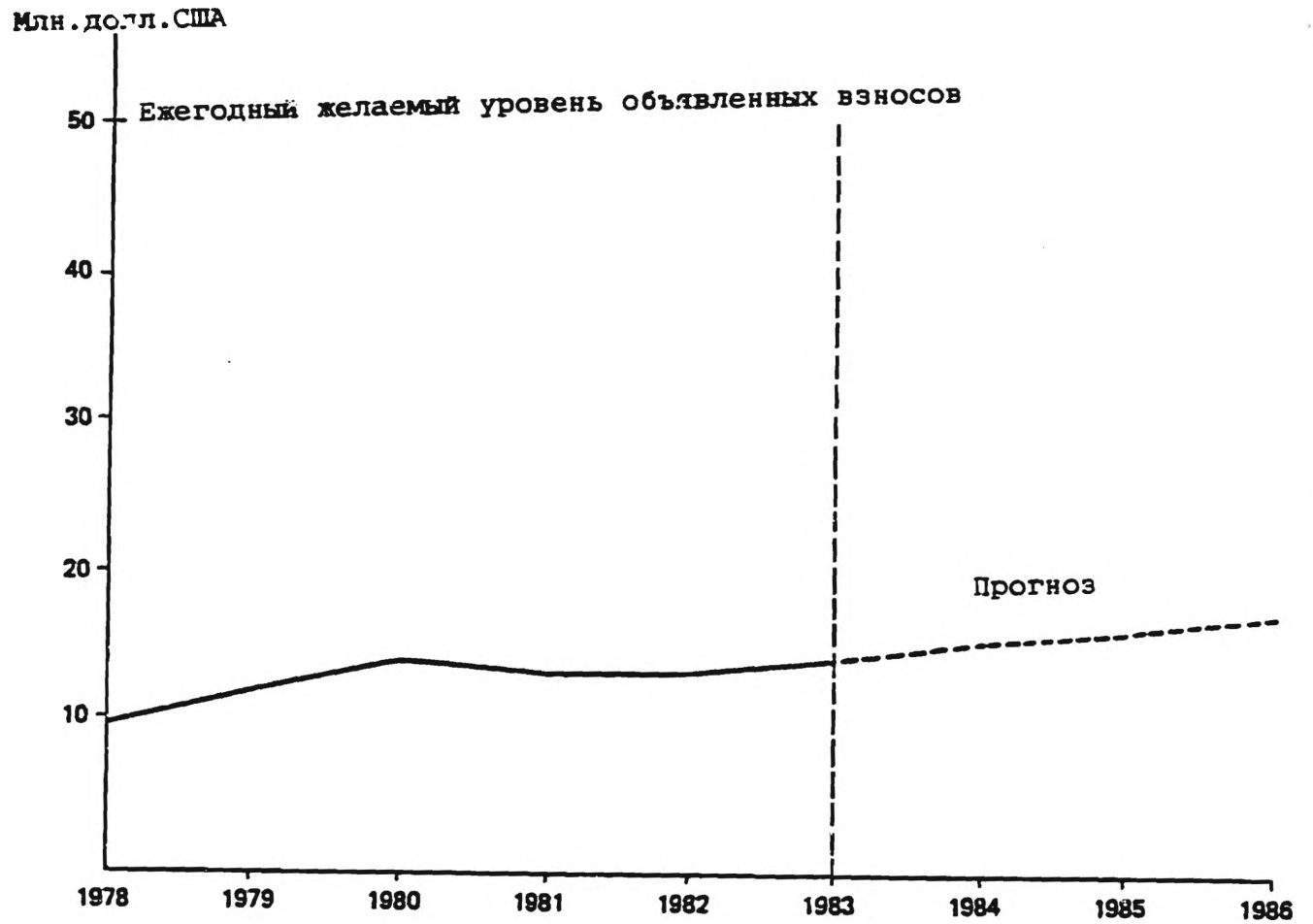


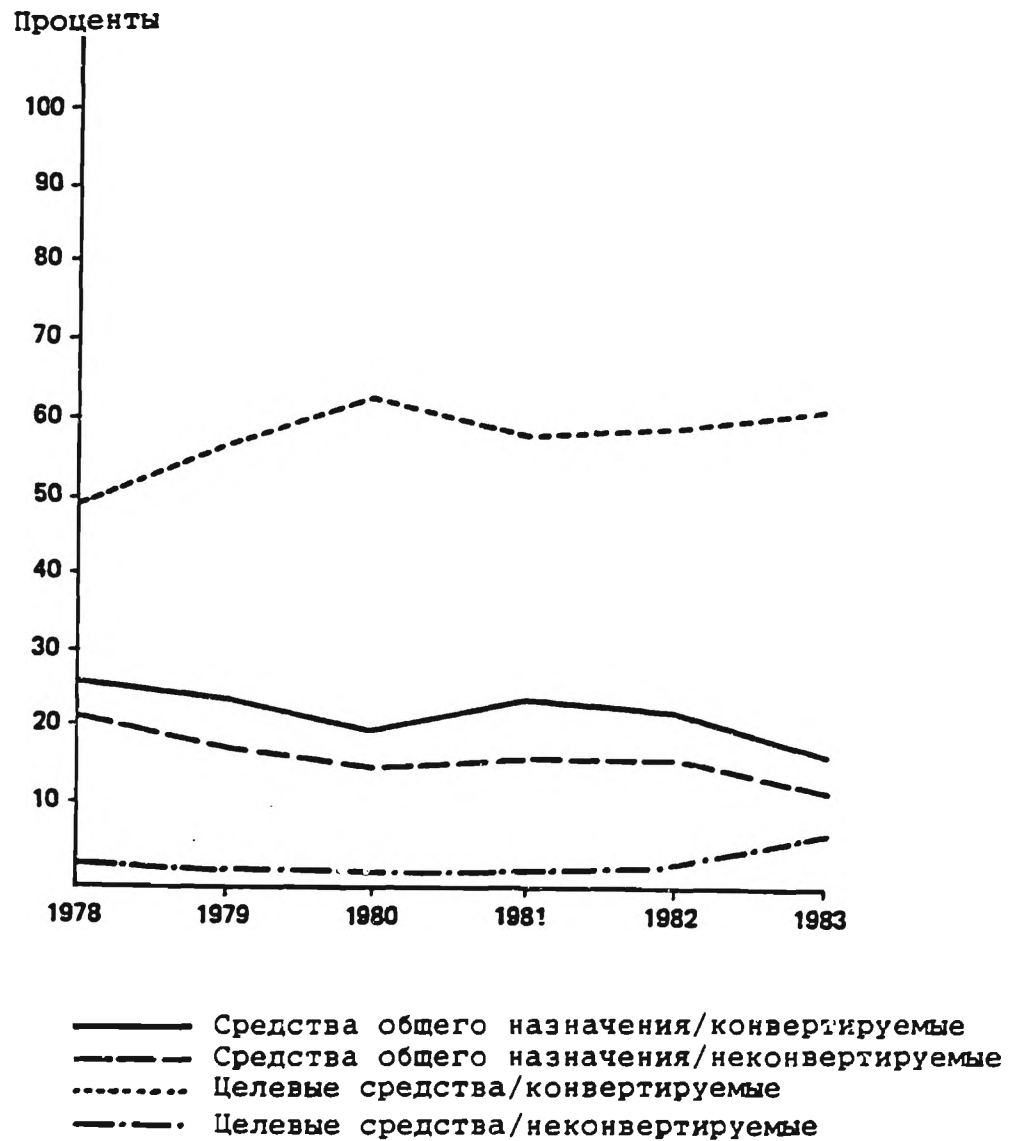
Диаграмма 2

СОВОКУПНЫЕ ОБЪЯВЛЕННЫЕ ВЗНОСЫ В ФПРООН, 1978-1983 ГОДЫ
(в процентах и млн.долл.США)



Диаграмма 3

ЕЖЕГОДНЫЕ ОБЪЯВЛЕННЫЕ ВЗНОСЫ В ФПРООН В 1978-1983 ГОДАХ
ПО КОМПОНЕНТАМ ФИНАНСИРОВАНИЯ
(в процентах)



Сегмент неконвертируемых средств общего назначения

15. Обзор ежегодных взносов (смотри выше диаграмму 3 и приложение 1) указывает на уменьшение сегмента общих неконвертируемых средств в период между 1982 и 1983 годами. Это частично объясняется изменениями обменного курса и частично переходом некоторых стран-доноров от общих к целевым взносам. В целом совокупный объем общих и целевых неконвертируемых взносов остался практически без изменения. Тенденция, касающаяся взносов в неконвертируемой валюте, трудно выявить, поскольку для целей отчетности сумма таких взносов выражается в долларах США. Колебания курса доллара могут не иметь отношения к покупательной способности суммы взноса и стоимости предоставленных товаров и услуг и могут не отражать постоянного роста суммы взноса выраженной в национальной валюте, как, например, происходит со взносами Болгарии, Германской Демократической Республики, Египта, Польши и Турции.

16. Как и в предыдущие годы, ЮНИДО не испытывала трудностей в полном программировании практически всех неконвертируемых взносов. Однако проекты, осуществлявшиеся на неконвертируемые средства, часто требуют относительно небольшого, но существенно важного дополнительного финансирования в конвертируемой валюте для покрытия расходов, которые не могут быть оплачены в неконвертируемой валюте, например для оплаты полетов по маршрутам с пересадкой в различных странах и покрытия различных административных и оперативно-функциональных расходов. В прошлом на такое дополнительное финансирование уходило около одной четверти всей суммы общих конвертируемых взносов. По этой причине секретариат настоятельно рекомендовал всем странам-донорам, которые еще не делают этого, рассмотреть возможность внесения части своих взносов в конвертируемой валюте.

Сегмент целевых конвертируемых средств

17. Как показано выше в диаграмме 3, по этому сегменту Фонда в период между 1982 и 1983 годами имеется увеличение на 13%, т.е. с 7,9 млн.долл.США до 8,9 млн.долл.США. Поскольку несколько крупных доноров, включая Японию и Соединенное Королевство Великобритании и Северной Ирландии, еще не объявили свои целевые конвертируемые взносы на 1984 год, а ожидается, что они сделают это, следует надеяться, что рост этого сегмента Фонда в 1984 году и в последующие годы будет продолжаться. Целевые взносы нескольких крупных стран-доноров (Италии, Федеративной Республики Германии и Франции) в период между 1982 и 1984 годами в их национальной валюте значительно увеличились; эта тенденция не всегда очевидна, если исходить из данных, выраженных в долларах.

18. Рост других целевых конвертируемых взносов в национальной валюте также может не быть полностью отражен, если эти взносы выражаются в долларах США. В соответствии с отчетной политикой подготовки финансовых отчетов Организации

Объединенных Наций (см., например, приложение 1 к финансовым отчетам 83/44918 от 31 марта 1983 года) все невыплаченные взносы выражаются в долларах США по обменному курсу, действующему в Организации Объединенных Наций на 31 декабря каждого года. Поскольку целевые взносы часто выплачиваются уже после утверждения конкретных проектов, а не во время объявления взноса на него, сумма взноса, выраженная в долларах, может колебаться в течение того времени, пока взнос не выплачен.

19. Также отрядно отметить, что впервые с 1978 года объявила о своем взносе Швейцария; этот взнос в размере 2,1 млн.долл. США предназначен на 1984 и 1985 годы.

Сметные средства на 1985 и 1986 годы

20. После высокого уровня взносов на 1980 год на конференции по объявлению взносов в 1979 году (14 млн.долл. США) и падения уровня взносов на 1981 год (13,1 млн. долл. США) тенденция к повышению общего уровня взносов была отмечена на конференции 1981 года при объявлении взносов на 1982 год. Этот факт и признаки экономического подъема в промышленно развитых странах с рыночной экономикой дают основания секретариату полагать, что эта положительная тенденция сохранится на 1985-1986 годы, как показано выше в диаграмме 1. Однако мировое экономическое положение не позволяет надеяться на более резкое увеличение уровня взносов в предстоящие два года. Поэтому секретариат полагает, что представленный Совету на его семнадцатой сессии прогноз относительно уровня взносов на 1985 год в размере 16 млн. долл. США остается в силе; цифра в 17 млн.долл.США на 1986 год представляется реальной (ID/В/ 303, пункт 9). Соотношение между различными видами взносов, по-видимому, останется приблизительно на том же уровне. Однако выражается надежда на то, что доверие стран-членов к общему управлению Фондом будет продолжать расти и что интерес к Фонду со стороны крупных потенциальных доноров будет повышаться и это найдет свое отражение в их взносах в Фонд. Такие новые взносы могут привести к более значительному увеличению средств фонда по сравнению с прогнозами, приведенными выше.

Первоочередные задачи

21. Девять первоочередных областей или компонентов программы, которые впервые были предложены Исполнительным директором в пункте 10 документа ID/В/С.З/60 и которые изложены в приложении III, относились также и к 1983 году. Некоторые расхождения между целевыми показателями суммы взносов и фактическими взносами очевидны: относительно высокая доля утвержденных "технических" проектов и проектов, относящихся к "основным потребностям" и мероприятиям по содействию, отражают определенное предпочтение, которое доноры отдают этим видам проектов. Подобным же образом, значительная доля средств, предназначенных для финансирования программ по подготовке кадров, в существенной мере объясняется тем

предпочтением, которое доноры неконвертируемой валюты отдадут подобного рода деятельности. Помимо девяти первоочередных областей деятельности особое внимание уделялось странам Африки в контексте Десятилетия промышленного развития Африки, а также наименее развитым странам, что, в частности, выразилось в направлении этим странам приглашения участвовать в значительном числе межрегиональных программ; этот факт не отражен в приложении IV к настоящему докладу. Ниже в диаграмме 4 приводятся сводные данные о распределении в 1978-1983 годах взносов в соответственно конвертируемой и неконвертируемой валюте между девятью первоочередными областями деятельности.

22. Поскольку лишь небольшой и сокращающийся сегмент общих конвертируемых средств Фонда может свободно программироваться, секретариат обладает ограниченными возможностями направлять средства так, как представляется желательным Совету. По этой же причине усилия секретариата, направленные на то, чтобы "своевременно и гибко" реагировать, в значительной степени затруднены. Как показано выше в диаграмме 2, общие конвертируемые взносы составляют приблизительно 22% всех совокупных взносов, в то время как цифра на 1983 год (17,6%) и предварительная цифра на 1984 год указывают на отрицательную тенденцию.

23. Предполагаемые средства на 1985-1986 годы очень трудно заранее распределить или программировать как по первоочередным областям, так и по географическим районам. Это в значительной степени объясняется тем фактом, что около 80% средств Фонда программируется на основе национальных приоритетов различных стран-доноров, и тем, что взносы, за некоторым исключением, делаются на годовой основе.

24. Несмотря на вышеперечисленные основные факторы, затрудняющие программирование, секретариату тем не менее удалось разработать справедливую систему распределения средств (см. приложение III). Сохранение девяти первоочередных областей или компонентов программирования, упомянутых выше, по-прежнему представляется целесообразным, и их можно использовать в качестве основных руководящих принципов при распределении средств на 1985-1986 годы.

25. По перечисленным выше причинам географический подход к программированию возможен лишь в ограниченной степени, да и то лишь на длительную перспективу. Однако секретариат хотел бы обратить внимание Совета на приложение IV, которое содержит схему сбалансированного географического распределения средств в период 1978-1983 годов. Ниже в диаграммах 5 и 6 приводится распределение совокупных утвержденных средств на географической основе соответственно в конвертируемой и неконвертируемой валюте.

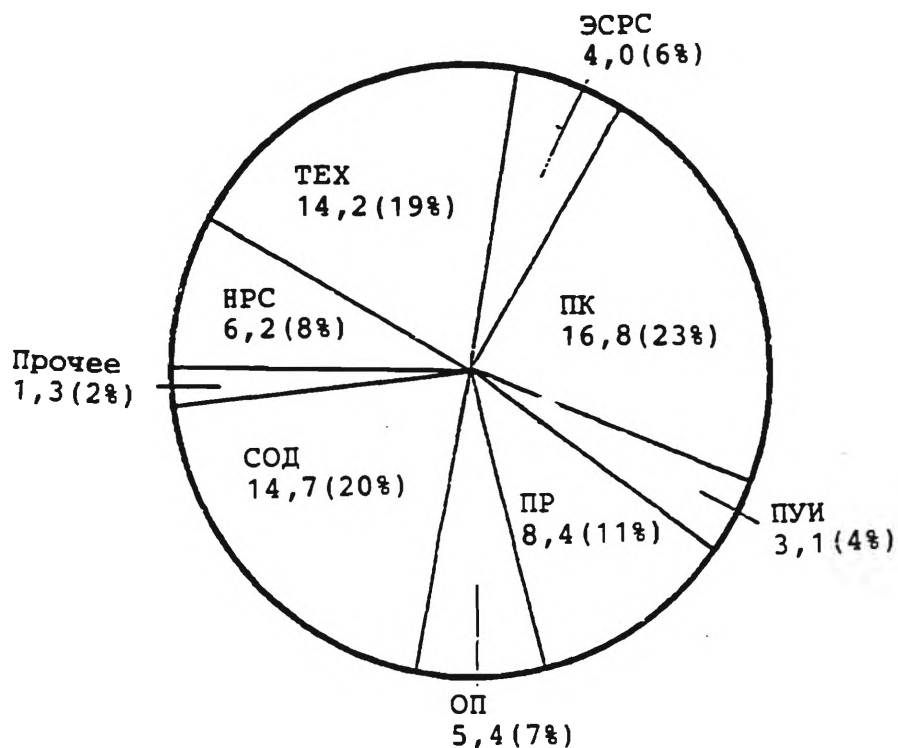
26. В 1983 году было утверждено в общей сложности 160 проектов стоимостью 15,3 млн. долл. США. Из этого числа 124 проекта финансировались из сегмента

Диаграмма 4

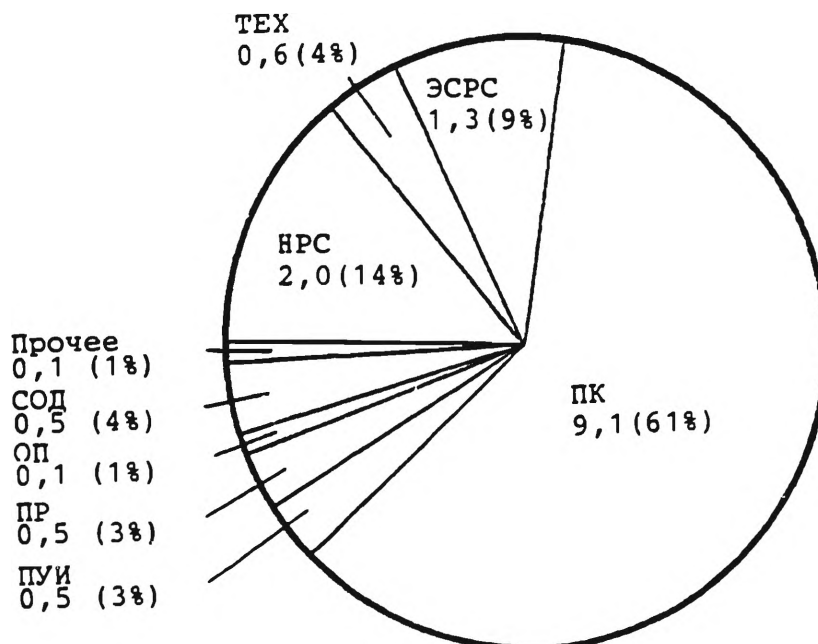
СОВОКУПНЫЕ УТВЕРЖДЕННЫЕ СРЕДСТВА ИЗ ФПРООН ПО ПЕРВООЧЕРЕДНЫМ
ОБЛАСТЯМ ДЕЯТЕЛЬНОСТИ (1978-1983)

(в процентах и млн.долл.США)

В КОНВЕРТИРУЕМОЙ ВАЛЮТЕ
Всего 74 млн.долл.США



В НЕКОНВЕРТИРУЕМОЙ ВАЛЮТЕ
Всего 14,8 млн.долл.США



общих средств, которые составили 7,3 млн.долл.США, и таким образом средняя стоимость проекта, финансируемого по этому конкретному сегменту, составила 59 тыс. долл.США. 36 проектов финансировались из сегмента целевых средств, которые составили 8 млн.долл.США; таким образом, средняя стоимость такого вида проектов оказалась выше, чем у предыдущей категории проектов, и составила 222 тыс.долл.США. Полный перечень всех проектов, утвержденных в 1983 году, приводится в приложении VI; в приложении VII перечислены проекты, утвержденные в 1983 году, для финансирования из сегмента целевых конвертируемых средств.

27. Как уже упоминалось во введении, финансовые средства Фонда предназначены для дополнения той помощи, которая оказывается Организации Объединенных Наций и ПРООН. Несмотря на скромные размеры Фонда, он должен быть полезен как можно большему числу стран. Для обеспечения оптимального эффекта первоочередное внимание в общих рамках девяти первоочередных областей деятельности должно уделяться новаторским экспериментальным проектам, осуществление которых может принести пользу как можно большему числу развивающихся стран. Поскольку, как правило, обеспечение финансовых средств для таких нетрадиционных видов проектов "повышенного риска" затруднительно, ФПРООН является наиболее подходящим источником финансовых средств. Ниже приводятся примеры новаторских проектов "повышенного риска" и программ, осуществленных в 1983 году.

Типовая схема для использования плодов *Balanites aegyptiaca* для производства пищевых масел и сырья для фармацевтической промышленности

28. Примечательно, что раньше не проводилось почти никаких прикладных исследований по использованию плодов дерева *Balanites aegyptiaca* (арабское название - хеглик), которое произрастает на значительных территориях Судано-Сахелианского региона. Проект ФПРООН, осуществленный в Судане, дал возможность определить технологические критерии производства следующих продуктов из этих плодов: зерен плода, лишенных горечи, для употребления в пищу, высококачественных пищевых масел, мыла хорошего качества, специальных белковых кормов для животных и стероидных соединений для фармацевтической промышленности. Технология обработки и переработки плодов *Balanites aegyptiaca* была разработана впервые, что положило начало полезному использованию до сего времени не использовавшихся плодов. Таким образом, этот проект представляет большую ценность для процесса индустриализации многих развивающихся стран, и он окажет свое воздействие на развитие сельских районов, продовольственное снабжение населения и производство кормов для скота. Кроме того, этот проект внес свой вклад в решение проблемы борьбы с пустынями, так как это дерево в прошлом использовалось исключительно в качестве топливной древесины. Как показал этот проект, потенциальная сфера использования этого дерева включает сбор и промышленную обработку плодов, создание естественного барьера против опустынивания, а также производство топлива из скорлупы, которая является побочным продуктом переработки этих плодов. Доклад по этому проекту был опубликован в апреле

1983 года под заглавием "Balanites aegyptiaca - неиспользуемый сырьевой материал, потенциально пригодный для агропромышленной разработки" (UNIDO/10.494). Осуществление этого проекта в Судане будет продолжено, включая проведение технико-экономического обоснования создания крупномасштабной программы сбора и переработки плодов *Balanites aegyptiaca*.

Глобальное консультативное обслуживание по вопросам технологии переработки кокосов

29. В связи с тем, что, несмотря на свою реальную экономическую и общественную важность, промышленность по переработке кокосов в целом остается на довольно низком уровне технического развития, ЮНИДО создала систему глобального консультативного обслуживания по вопросам технологии переработки кокосов. В рамках этой программы, которая оказалась очень успешной, были рассмотрены и подробно описаны 170 различных видов переработки кокосов. Был выявлен ряд местных методов пищевой переработки кокосов, которые вполне могут послужить основой для процессов промышленного производства, что приведет к созданию новых нетрадиционных отраслей промышленности по переработке кокосов. Документы по технологии переработки кокосов были восприняты с большим интересом во всем мире и в настоящее время являются наиболее популярным материалом, опубликованным ЮНИДО.

30. На основе вышеупомянутой работы по разработке производственно-технологического процесса ЮНИДО организовала консультативное обслуживание для Колумбии, Кении, Карибского сообщества и Экономической комиссии для Африки. Ввиду растущего числа заявок на консультативное обслуживание ЮНИДО, а также влияния мероприятий по производству и переработке кокосов на процесс сельского развития, следует надеяться, что в будущем будут предоставлены достаточные средства для дальнейшего развития этого обслуживания.

Производство и применение неметаллических соединений в сельском хозяйстве

31. ЮНИДО положила начало потенциально важной программе, связанной с производством и использованием активированного бентонита и пористого перлита для улучшения структуры почвы, в качестве удобрений и добавок в корм для скота. Эта новаторская программа, как представляется, имеет особое значение для стран, расположенных в пустыне, включая страны региона Сахели, и она вызвала значительный интерес со стороны большого числа развивающихся стран. Поскольку многие из этих стран еще не знакомы с

Диаграмма 5

СОВОКУПНЫЕ УТВЕРЖДЕННЫЕ СРЕДСТВА В КОНВЕРТИРУЕМОЙ ВАЛЮТЕ
ПО ГЕОГРАФИЧЕСКОМУ РАСПРЕДЕЛЕНИЮ
(в процентах и млн.долл.США)

Всего 74 млн.долл.США



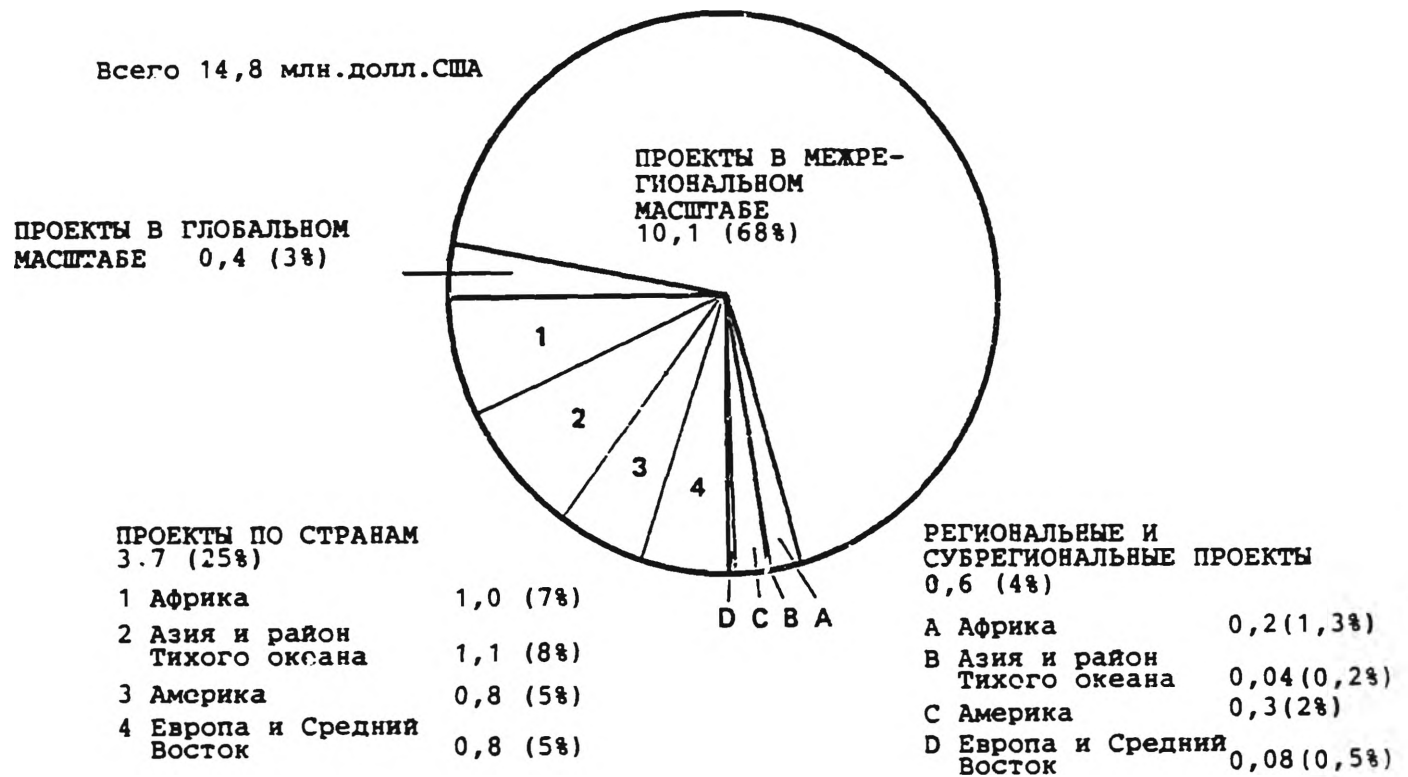
ПРОЕКТЫ ПО СТРАНАМ
26,0 (35%)

1 Африка	10,5 (14%)
2 Азия и район Тихого океана	10,1 (14%)
3 Америка	3,1 (4%)
4 Европа и Средний Восток	2,3 (3%)

РЕГИОНАЛЬНЫЕ И СУБРЕГИОНАЛЬНЫЕ ПРОЕКТЫ
12,1 (17%)

A Африка	5,9 (8%)
B Азия и район Тихого океана	4,0 (5%)
C Америка	1,7 (3%)
D Европа и Средний Восток	0,5 (1%)

Диаграмма 6
СВООКУПНЫЕ УТВЕРЖДЕННЫЕ СРЕДСТВА В НЕКОНВЕРТИРУЕМОЙ ВАЛЮТЕ ПО
ГЕОГРАФИЧЕСКОМУ РАСПРЕДЕЛЕНИЮ
(в процентах и миллионах долларов США)



потенциальными возможностями этой относительно новой технологии, ЮНИДО начала проведение программы по оценке состояния дел и привлечения внимания развивающихся стран к этому вопросу. Предполагается, что впоследствии ЮНИДО будет оказывать помощь заинтересованным странам в организации квалифицированного местного производства и содействии использованию произведенных материалов.

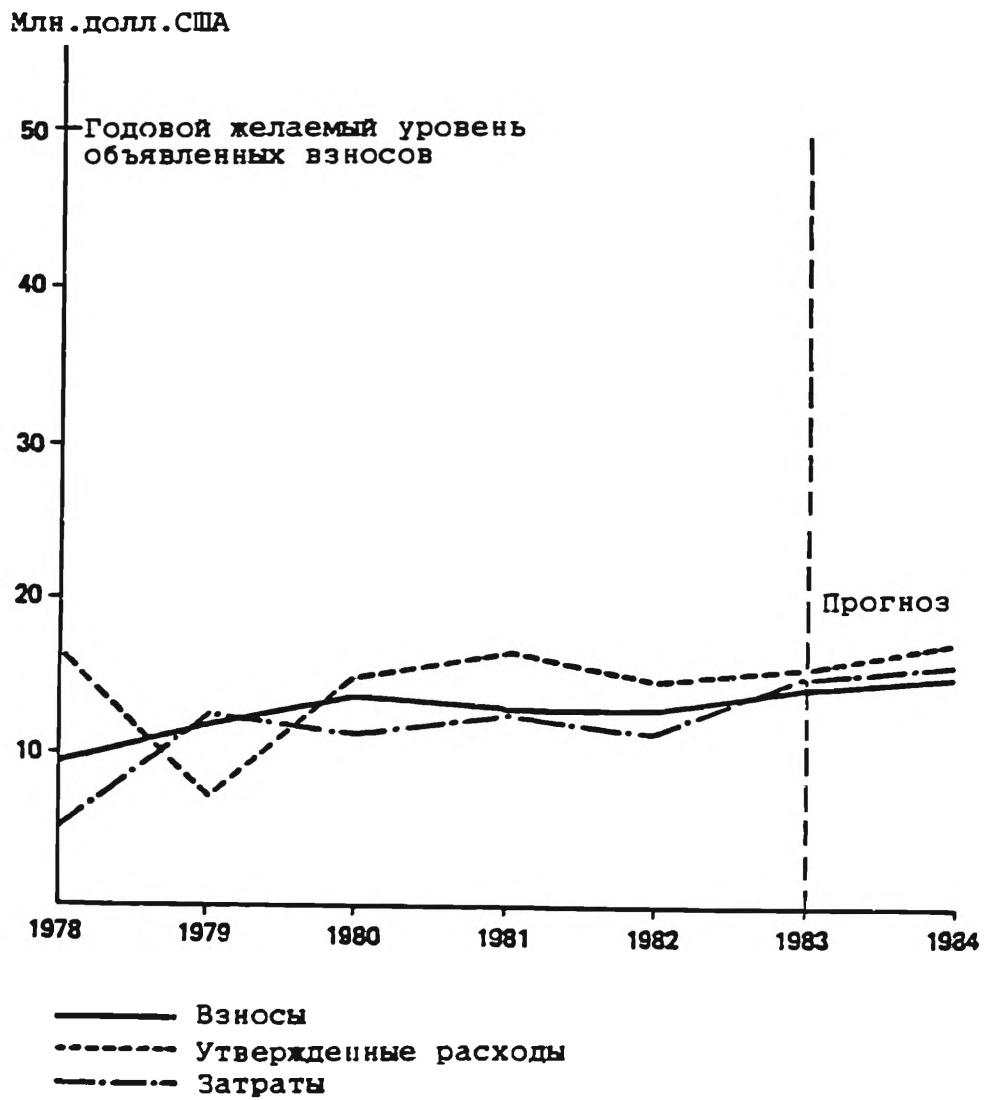
Смешивание спиртов с дизельным топливом

32. Хорошо известно, что развивающиеся страны прилагают усилия для замены или увеличения запасов бензина с помощью использования ферментационного этилового спирта, однако в этих странах все еще существует необходимость в увеличении запасов дизельного топлива; основная проблема состоит в том, что этиловый спирт обычно не смешивается с дизельным топливом. Были проведены широкие программы исследований и разработок по созданию поверхностно-активной присадки, которая позволила бы смешивать этиловый спирт с дизельным топливом и получать горючее с содержанием этилового спирта до 20% без фазового расслоения полученной смеси. В этой связи было продемонстрировано, что топливные смеси на "дизель-спиртах" отличаются низкой стоимостью приготовления, устойчивостью при долгосрочном хранении, высокой стойкостью к попаданию воды или ингрессии и совместимостью с двигателями, которые действуют исключительно на дизельном топливе. Более того, было продемонстрировано, что топливные смеси, содержащие до 20% этилового спирта без каких-либо других добавок, дают удовлетворительные эксплуатационные результаты в обычных немодифицированных дизельных двигателях. Однако для удовлетворительных эксплуатационных показателей топливных смесей, содержащих более 20% этилового спирта, в обычных немодифицированных двигателях необходимо добавление к этим смесям соответствующей обогащающей присадки для увеличения цетанового числа и ускорения воспламенения; исследования и разработки, связанные с этой присадкой, еще не закончены.

33. Исходя из того, что возможность добавления более 20% спирта к смесям спиртов и дизельного горючего принесет очевидную пользу многим развивающимся странам, так как сделает их программу снабжения жидким топливом более гибкой, ЮНИДО приняла решение провести под эгидой ФПРООН программу исследований и разработок по выявлению и демонстрации использования в немодифицированных дизельных двигателях смесей спиртов и дизельного топлива, содержащих более 20% этилового спирта, с добавлением имеющихся в продаже цетановых присадок/ускорителей воспламенения. Эти исследования и разработки устанавливают также верхний предел содержания спиртов в дизельном топливе, которое не требует значительной переделки двигателя.

Диаграмма 7

ЗАТРАТЫ ПО СРАВНЕНИЮ С УТВЕРЖДЕННЫМИ РАСХОДАМИ И ВЗНОСАМИ,
1978 - 1983 годы
(в млн.долл.США)



34. Описанная выше программа представляет собой лишь одно из нескольких мероприятий, которые проводились ЮНИДО с целью разработки различных заменителей или разбавителей горючего для дизельных двигателей. Недавно ЮНИДО приступила к подготовке исследования, в котором будут рассмотрены имеющиеся альтернативы использованию дизельного горючего, а также изложен предлагаемый план действий для будущей работы ЮНИДО в этой области с учетом ресурсов развивающихся стран и доступности соответствующей технологии.

Осуществление проектов

35. Как и в прошлом, секретариат допускал некоторое завышение программирования общего конвертируемого сегмента Фонда, которое оправдывается существующим разрывом во времени между утверждением того или иного проекта и выделением ассигнований на этот проект.

36. Как показано ниже в диаграмме 7 и в приложении II, уровень фактических затрат в течение нескольких лет достаточно точно соответствовал уровню имеющихся средств и к концу 1983 году достиг оптимального уровня, когда графики показателей затрат и имеющихся средств фактически совпали. По предварительным подсчетам это положение сохранится в 1984 году. Положительное соотношение между утвержденными расходами, затратами и уровнем имеющихся средств является результатом непрерывных усилий секретариата по улучшению общей подготовки проектов и их осуществления в соответствии с конкретными рекомендациями Совета, сделанными на его семнадцатой сессии. ^{1/}

37. В 1983 году был осуществлен пересмотр системы внутренней оценки ЮНИДО, и в предстоящий двухгодичный период практика информирования стран-доноров о результатах будет значительно расширена. По проектам с бюджетом в 400 000 долл. США и более будет подготавливаться годовой доклад о ходе осуществления проекта; кроме того, по всем проектам будет представляться итоговый доклад.

Выводы

38. Ввиду того, что, как отмечается в пункте 24 выше, положение в области программирования в целом удовлетворительное, а также в целях достижения разумной степени гибкости, секретариат предлагает сохранить в 1985 и 1986 годах девять первоочередных компонентов программы и придерживаться той же долевой разбивки ассигнований.

39. Кроме того, секретариат предлагает продолжать в 1985 и 1986 годах усилия в области программирования, уделяя особое внимание наименее развитым, не имеющим выхода к морю и островным развивающимся странам. Как и в прошлые годы первостепенное внимание должно уделяться проектам на благо африканского региона в контексте Десятилетия промышленного развития Африки.

III. МЕРЫ СОВЕТА ПО ПРОМЫШЛЕННОМУ РАЗВИТИЮ

40. Совету по промышленному развитию предлагается принять к сведению настоящий доклад и:

- а) одобрить предлагаемую программу ФПРООН на 1985 год и предлагаемый план на 1985 и 1986 годы, которые кратко изложены в пунктах 8-39 выше;
- б) сохранить за Исполнительным директором полномочия утверждать проекты для финансирования по линии ФПРООН в 1985 и 1986 годах;
- в) рассмотреть в свете пунктов 7 и 8 резолюций 35/81 и 36/199 Генеральной Ассамблеи ООН, соответственно, новые и конкретные пути и средства мобилизации большего объема ресурсов для ФПРООН на все более планомерной, непрерывной и гарантированной основе, а также, учитывая проблемы, о которых говорится выше в пунктах 12-14, 16 и 22, призвать страны-доноры, вносящие неконвертируемые и целевые взносы, вносить часть своих объявленных взносов в виде конвертируемых средств на общие цели.

Примечания

1/ Официальные отчеты Генеральной Ассамблеи, тридцать восьмая сессия, Дополнение № 16, (A/38/16), заключение 1983/9, пункт 8.

Приложение I

ОБЪЯВЛЕННЫЕ ВЗНОСЫ В ФПРООН, 1978-1983 ГОДЫ, С УКАЗАНИЕМ ПРЕДВАРИТЕЛЬНЫХ ДАННЫХ НА 1984 ГОД

Тип средств	1978 год		1979 год		1980 год		1981 год		1982 год		1983 год		Итого а/		1984 год б/	
	Стоимость (\$ млн.)	%	Стоимость (\$ млн.)	%	Стоимость (\$ млн.)	%	Стоимость (\$ млн.)	%	Стоимость (\$ млн.)	%	Стоимость (\$ млн.)	%	Стоимость (\$ млн.)	%	Стоимость (\$ млн.)	%
Конвертируемые средства общего назначения	2,6	26,3	2,9	23,8	2,8	20,0	3,1	23,6	2,9	22,0	2,5	17,6	16,8	21,9	1,4	10,2
Неконвертируемые средства общего назначения	2,1	21,2	2,1	17,2	2,1	15,0	2,1	16,0	2,2	16,7	1,8	12,7	12,4	16,2	1,8	13,2
Целевые конвертируемые средства	4,9	49,5	7,0	57,4	8,9	63,6	7,7	58,9	7,9	59,8	8,9	62,7	45,3	59,2	9,6	70,0
Целевые неконвертируемые средства	0,3	3,0	0,2	1,6	0,2	1,4	0,2	1,5	0,2	1,5	1,0	7,0	2,1	2,7	0,9	6,6
ИТОГО	9,9	100,0	12,2	100,0	14,0	100,0	13,1	100,0	13,2	100,0	14,2	100,0	76,6	100,0	13,7	100,0

а/ Подробные сведения, касающиеся ежегодных объявленных взносов по каждой стране-донору, приводятся в приложении V. Необходимо добавить сумму в размере 4,3 млн.долл.США, перенесенную из прошлого Общего целевого фонда ЮНИДО: 3,7 млн.долл.США по статье общих объявленных взносов и 0,6 млн.долл.США по статье целевых объявленных взносов. Общая сумма средств для финансирования в 1978-1983 годы составила 80,9 млн.долл.США.

б/ Стоимость по состоянию на 30 января 1984 года; ряд доноров все еще должны объявить с своих взносах на 1984г.

Приложение II

ОБЪЯВЛЕННЫЕ ВЗНОСЫ a/ И УТВЕРЖДЕННЫЕ ВЗНОСЫ b/ ПО СЕГМЕНТАМ ФИНАНСИРОВАНИЯ, 1978-1983 ГОДЫ
(в млн. долл. США)

Сегмент финансиро- вания	Остаток, перене- сенный из Обще- го целе- вого фонда ЮНИДО	1978 г.с.д		1979 год		1980 год		1981 год		1982 год		1983 год		Итого	
		Объяв- лен- ные взно- сы	Утвер- жден- ные взно- сы	Объяв- лен- ные взно- сы	Утвер- жден- ные взно- сы	Объяв- лен- ные взно- сы	Утвер- жден- ные взно- сы	Объяв- лен- ные взно- сы	Утвер- жден- ные взно- сы	Объяв- лен- ные взно- сы	Утвер- жден- ные взно- сы	Объяв- лен- ные взно- сы	Утвер- жден- ные взно- сы	Объяв- лен- ные взно- сы	Утвер- жден- ные взно- сы
Конвертируемые средства на общие цели	1,8	2,6	7,6 ^{c/}	2,9	1,7 ^{c/}	2,8	1,8 ^{c/}	3,1	4,0 ^{c/}	2,9	5,4 ^{c/}	2,5	4,6 ^{c/}	18,6	23,1 ^{c/}
Неконвертируе- мые средства на общие цели/ специальные цели	1,9	2,4	4,4	2,3	1,8	2,3	3,7	2,3	2,5	2,4	0,6	2,8	1,8	16,4	14,8
Целевые кон- вертируемые средства	0,6	4,9	4,9 ^{c/}	7,0	4,4 ^{c/}	8,9	9,9 ^{c/}	7,7	10,6 ^{c/}	7,9	9,4 ^{c/}	8,9	9,7 ^{c/}	45,9	48,9 ^{c/}
ИТОГО	4,3	9,9	16,9	12,2	7,9	14,0	15,4	13,1	17,1	13,2	15,4	14,2	16,1	80,9^{d/}	88,8

a/ Взносы, объявленные на конференции по объявлению взносов, состоявшейся в предыдущем году.

b/ Включая аннулированные и скорректированные средства.

c/ Включая накладные расходы.

d/ Включая остаток, перенесенный из Общего целевого фонда ЮНИДО.

Приложение III

СОВОКУПНЫЙ ПЕРЕЧЕНЬ ПРОЕКТОВ, УТВЕРЖДЕННЫХ ДЛЯ ФИНАНСИРОВАНИЯ ИЗ ФПРООН, С РАЗВИВКОЙ В СООТВЕТСТВИИ С КОМПОНЕНТАМИ ПРОГРАММЫ ФПРООН ПО СОСТОЯНИЮ НА 31 ДЕКАБРЯ 1983 ГОДА

Компоненты программы ФПРООН	Число проектов	Конвертируемые средства (включая накладные расходы) (в долл. США)	Неконвертируемые средства (эквивалент в долл. США)	В процентах		
				Итого (в долл. США)	Желаемые ассигнования	Фактические ассигнования
Специальные меры в области промышленного развития наименее развитых, не имеющих выхода к морю и островных развивающихся стран	62	6 151 995	2 002 095	8 154 090	10	9
Разработка и передача промышленной технологии и промышленной информации	137	14 186 440	640 511	14 826 951	10	17
Экономическое и техническое сотрудничество между развивающимися странами	54	3 984 573	1 336 192	5 320 765	9	6
Программы подготовки кадров и укрепление учреждений по подготовке кадров для промышленности в развивающихся странах	266	16 800 431	9 074 003	25 874 434	10	29
Промышленная учрежденческая инфраструктура	41	3 122 126	463 267	3 585 393	10	4
Отрасли промышленности по переработке местных природных ресурсов, включая отрасли, ориентированные на экспорт	65	8 400 945	477 559	8 878 504	12	10
Отрасли, удовлетворяющие основные потребности, и поддержка промышленности сельских районов	47	3 364 132	167 743	3 531 875	8	6
Мероприятия по содействию	109	14 681 587	524 053	15 205 640	8	17
Прочая деятельность	21	1 308 182	104 902	1 413 084	5	2
ИТОГО	802	74 000 411	14 790 325	88 790 736	82	100

а/ Средства распределяются следующим образом:

	В процентах
Имеющиеся средства для финансирования проектов	82
Поддержка программ и управление	13
Отчисления в резерв	5
	<u>100</u>

Приложение IV
СОВОКУПНЫЕ УТВЕРЖДЕННЫЕ СРЕДСТВА ИЗ ФПРООН ПО РЕГИОНАМ И СЕГМЕНТАМ ФИНАНСИРОВАНИЯ
(ВКЛЮЧАЯ АННУЛИРОВАННЫЕ И СКОРРЕКТИРОВАННЫЕ СРЕДСТВА)
(1 ЯНВАРЯ - 31 ДЕКАБРЯ 1983 ГОДА)

Типы проектов	Число проектов	Стоимость в конвертируемой валюте (включая накладные расходы) (в долл. США)	Стоимость в неконвертируемой валюте (эквивалент в долл. США)	Итого	
				Долл. США	В процентах
Глобальные	92	15 752 386	358 501	16 110 887	18
Межрегиональные	335	20 201 165	10 095 629	30 296 794	34
Региональные и субрегиональные	160	12 067 255	619 471	12 686 726	15
Африка	78	5 845 082	192 768	6 037 850	7
Азия и район Тихого океана	41	4 004 489	38 958	4 043 447	5
Северная и Южная Америка	32	1 734 511	301 545	2 036 056	2
Европа и Средний Восток	9	483 173	86 200	569 373	1
Проекты по странам	216	25 979 605	3 716 724	29 696 329	33
Африка	90	10 536 565	1 050 333	11 586 898	13
Азия и район Тихого океана	52	10 072 465	1 144 069	11 216 534	13
Северная и Южная Америка	42	3 089 697	778 195	3 867 892	4
Европа и Средний Восток	32	2 280 878	744 127	3 025 005	3
Итого	803	74 000 411	14 790 325	88 790 736	100

ОБЪЯВЛЕННЫЕ ВЗНОСЫ И

Порядко- вый номер	Донор	1978	1979
А. Конвертируемые взносы на общие цели			
1	Афганистан	1 000	1 000
2	Алжир	50 000	70 000
3	Ангола	0	19 000
4	Аргентина	16 000	48 000
5	Австрия	0	0
6	Бахрейн	5 000	5 000
7	Бангладеш	2 000	2 133
8	Барбадос	2 000	1 000
9	Бенин	9 524	11 905
10	Бутан	0	1 000
11	Боливия	1 000	1 000
12	Ботсвана	604	1 812
13	Бразилия	15 000	15 000
14	Бурунди	1 500	1 500
15	Камерун	2 083	2 273
16	Республика Зеленого Мыса	2 000	0
17	Чад	3 534	3 534
18	Чили	5 000	5 000
19	Китай	0	0
20	Колумбия	0	5 000
21	Конго	1 767	0

Приложение V

ВЗНОСЫ В ФПРООН, 1978-1984 ГОДЫ
(в долл. США)

<u>1980</u>	<u>1981</u>	<u>1982</u>	<u>1983</u>	<u>1984</u>	<u>Итого</u>
0	1 500	1 500	1 500	1 500	8 000
80 500	80 500	88 000	40 000	40 000	449 000
1 000	20 000	10 000	10 000	0	60 000
48 000	75 000	59 100	0	0	246 100
0	64 516	64 516	56 497	54 645	240 174
5 000	5 000	5 000	5 000	5 000	35 000
1 945	4 000	6 000	2 000	2 200	20 278
1 000	1 000	2 000	2 000	0	9 000
0	0	2 000	2 000	0	25 429
1 000	0	0	0	0	2 000
0	1 000	1 000	1 000	0	5 000
3 329	3 769	3 526	0	4 587	17 627
15 000	15 000	15 000	15 000	15 000	105 000
0	2 223	1 117	0	0	6 340
0	3 448	4 240	3 015	0	15 059
0	0	0	0	0	2 000
0	0	0	0	0	7 068
6 000	6 000	10 000	10 000	10 000	52 000
0	0	0	0	100 000	100 000
5 000	5 000	5 709	5 708	5 700	32 117
0	2 000	0	10 000	10 000	23 767

Порядко- вый номер	Донор	1978	1979	1980
22	Коста-Рика	2 000	2 000	2 000
23	Куба	0	4 000	4 000
24	Кипр	1 333	1 545	0
25	Демократический Йемен	1 500	2 000	0
26	Джибути	0	0	0
27	Доминика	0	0	500
28	Доминиканская Республика	0	5 000	0
29	Эквадор	2 000	2 000	0
30	Эфиопия	0	0	0
31	Фиджи	0	1 100	1 100
32	Габон	0	10 379	0
33	Гана	45 085	7 273	7 273
34	Греция	10 000	12 000	20 000
35	Гватемала	0	5 000	5 000
36	Гвинея	2 073	1 518	1 518
37	Гвинея-Бисау	0	0	0
38	Гайана	1 000	1 176	1 174
39	Германская Демократическая Республика	7 805	8 889	0
40	Святейший престол	1 000	0	0
41	Гондурас	0	0	0
42	Венгрия	0	8 021	0
43	Индия	800 000	800 000	800 000
44	Индонезия	30 000	30 000	30 000
45	Иран (Исламская Республика)	0	0	75 000
46	Ирак	150 000	150 000	150 000
47	Ирландия	0	74 130	0
48	Берег Слоновой Кости	0	0	7 143
49	Ямайка	4 000	4 000	4 000

1981	1982	1983	1984	Итого
0	0	0	0	6 000
4 000	4 257	0	0	16 257
1 545	1 545	1 016	0	6 984
2 645	3 306	3 637	0	13 088
2 000	2 000	0	0	4 000
0	0	1 000	1 852	3 352
0	0	0	0	5 000
2 004	2 000	5 000	5 000	18 004
0	0	0	1 122	1 122
1 000	1 100	1 100	1 050	6 550
0	0	0	0	10 329
7 273	7 272	0	0	74 176
25 000	25 000	30 000	0	122 000
5 000	5 000	5 000	0	25 000
1 518	1 518	0	0	8 145
395	0	0	0	395
1 000	1 184	1 183	0	6 717
0	0	0	0	16 694
0	0	0	0	1 000
0	0	1 000	0	1 000
0	0	0	0	8 021
800 000	800 000	800 000	800 000	5 600 000
50 000	50 000	50 000	50 000	290 000
10 000	0	0	0	85 000
300 000	338 983	0	0	1 088 983
0	0	0	0	74 130
6 346	10 000	8 219	0	31 708
4 000	4 000	4 000	4 000	28 000

Порядко-
вый
номер

Донор

1978

1979

1980

50	Япония	0	0	36 198
51	Иордания	4 551	4 500	4 500
52	Кения	13 611	3 902	3 902
53	Кувейт	50 000	50 000	50 000
54	Лаосская Народно-Демократическая Республика	0	1 500	1 500
55	Ливан	0	0	0
56	Лесото	2 000	0	2 000
57	Либерия	0	0	0
58	Ливийская Арабская Джамахирия	60 000	75 000	85 000
59	Люксембург	8 118	8 621	9 123
60	Мадагаскар	9 113	9 756	7 067
61	Малави	1 427	1 446	2 462
62	Малайзия	0	0	20 000
63	Мали	0	0	0
64	Мальта	1 263	1 350	1 440
65	Мавритания	988	0	918
66	Маврикий	758	1 667	1 325
67	Мексика	12 480	12 420	12 400
68	Марокко	12 199	13 150	13 150
69	Мозамбик	0	0	0
70	Непал	0	700	700
71	Никарагуа	0	1 000	0
72	Нигерия	25 000	25 000	25 000
73	Оман	5 000	5 000	12 000
74	Панама	2 600	986	1 000

1981	1982	1983	1984	Итого
0	0	0	0	36 198
0	6 086	6 000	0	25.637
0	2 724	20 782	17 037	61 958
50 000	75 000	75 000	75 000	425 000
1 500	1,500	1 500	1 500	9 000
0	0	2 000	2 000	4 000
2 000	2 000	2 000	2 000	12 000
1 000	750	750	0	2 500
85 000	0	0	0	305 000
8,406	7 733	5 918	5 446	53 365
4 241	0	0	0	30 177
2 809	2 700	2 196	2 344	15 384
20 000	20 000	20,000	0	80 000
0	1,767	0	0	1 767
1 316	1 500	1 396	0	8 265
0	0	0	0	1 906
1 274	980	903	836	7 743
14 372	14 373	15 000	0	81 045
11 006	9 736	7 210	6 417	73 568
4 000	0	5 026	0	9 026
700	700	700	0	3 500
0	0	0	0	1 000
50 000	0	0	0	125 000
12 000	12 000	12 000	0	58 000
2 000	1 000	1 000	1 000	9 586

Порядко- вый номер	Донор	1978	1979	1980
75	Парагвай	6 000	6 000	6 000
76	Перу	15 000	15 000	15 000
77	Филиппины	22 500	22 500	22 500
78	Португалия	0	8 528	12 000
79	Катар	20 000	20 000	20 000
80	Корейская Республика	20 000	20 000	20 000
81	Руанда	1 600	1 600	1 600
82	Самоа	0	0	300
83	Саудовская Аравия	1 000 000	1 000 000	1 000 000
84	Сенегал	0	10 000	10 000
85	Сейшельские Острова	714	1 000	1 000
86	Сьерра-Леоне	1 000	0	0
87	Сингапур	1 000	1 000	1 000
88	Сомали	2 408	0	0
89	Шри Ланка	3 000	0	0
90	Судан	10 000	10 000	10 000
91	Суринам	0	0	0
92	Свазиленд	0	0	2 139
93	Сирийская Арабская Республика	3 000	88 023	4 500
94	Таиланд	15 209	19 851	22 482
95	Того	4 878	4 386	3 356
96	Тринидад и Тобаго	19 901	19 900	19 900
97	Тунис	5 000	5 250	25 000
98	Уганда	127	320	0
99	Объединенные Арабские Эмираты	30 000	35 000	0
100	Объединенная Республика Танзания	1 807	1 807	1 843
101	Верхняя Йолта	6 465	6 465	0

1981	1982	1983	1984	Итого
6 000	0	0	0	24 000
0	0	0	20 000	65 000
22 500	22,500	22 500	13 500	148 500
14 826	15 000	15 000	15 000	80 354
25 000	30 000	30 000	0	145 000
30 000	30 000	30 000	30 000	180 000
1 600	1 600	4 000	4 000	16 000
0	0	0	0	300
000 000	1 000 000	1 000,000	0	6 000 000
2 000	0	1 000	4 000	27 000
1 000	1 000	0	0	4 714
5 000	0	1 200	0	7 200
1 000	0	0	0	4 000
0	2.400	0	0	4 808
3 000	3 000	3 000	3 000	15 000
10 000	15 000	15 000	11 719	81 719
2 000	2 000	2 000	0	6 000
2 139	1 070	1 773	0	7 121
5 372	5 372	0	0	106 267
22 993	23 144	23 144	23 084	149 907
3 534	3 533	2 801	1 257	23 745
20 000	20 000	20 000	20 000	139 701
23 000	25 200	29 716	22,101	135 267
0	2 000	0	0	2.447
0	0	0	0	65 000
2 424	2 424	2 092	1 644	14 041
0	6 493	5 222	2 513	27 158

Порядко- вый номер	Донор	1978	1979	1980
102	Уругвай	10 000	10 000	10 000
103	Венесуэла	20 000	20 000	21 000
104	Йемен	2 000	1 000	0
105	Заир	0	14 400	0
106	Замбия	5 513	7 938	7 938
107	Зимбабве	0	0	0
	ИТОГО	2 612 038	2 890 104	2 803 725

В. Неконвертируемые объявленные взносы
на общие цели

1	Бутан			
2	Болгария	36 008	45 714	52 817
3	Бирма	1 000	1 000	1 000
4	Китай	323 529	309 603	344 828
5	Куба	33 025	29 086	29 577
6	Чехословакия	116 387	44 727	0
7	Египет	67 857	67 857	67 857
8	Фиджи	1 100	0	0
9	Германская Демократическая Республика	144 762	164 324	172 727
10	Венгрия	77 002	76 391	70 163
11	Индия	207 595	205 000	200 000
12	Берег Слоновой Кости	6 522	0	0
13	Монголия	2 107	2 233	2 351
14	Пакистан	30 303	30 303	50 505
15	Польша	100 402	75 301	75 301

<u>1981</u>	<u>1982</u>	<u>1983</u>	<u>1984</u>	<u>Итого</u>
15 000	0	0	0	45 000
21 000	21 000	21 000	0	124 000
2 011	0	0	0	5 011
0	0	0	3 000	17 400
14 000	11 500	15 522	11 194	73 605
<u>0</u>	<u>5 000</u>	<u>13 020</u>	<u>11 538</u>	<u>29 558</u>
040 805	2 945 658	2 512 946	1 422 786	18 228 062
1 000	1 000	2 066	1 200	5 266
58 685	88 028	117 371	101 523	500 146
1 000	1 000	1 000	1 000	7 000
289 017	289 017	284 974	303 030	2 143 998
27 379	26 054	24 823	24 202	194 146
0	0	0	0	161 114
74 643	63 589	63 589	72 492	477 884
0	0	0	0	1 100
144 762	132 174	119 685	123 077	1 001 511
54 065	65 714	64 643	68 074	476 052
200 000	200 000	200 000	200 000	1 412 595
0	0	0	0	6 522
2 373	2 222	2 141	2 169	15 596
50 505	59 442	79 008	75 019	375 085
105 422	180 723	147 727	157 895	842 771

Порядко- вый номер	Донор	1978	1979	1980
16	Румыния	25 000	33 333	33 333
17	Шри Ланка	0	3 000	3 000
18	Турция	35 977	85 320	57 692
19	СССР	726 744	757 576	781 250
20	Вьетнам	0	0	1 000
21	Югославия	200 000	200 000	189 000
	ИТОГО	2 134 720	2 130 768	2 132 401

С. Целевые конвертируемые взносы

1	Арабская организация промышленного развития	0	0	0
2	Аргентина	32 000	0	0
3	Австралия	0	0	0
4	Австрия	117 796	349 975	545 401
5	Бельгия	525 862	744 286	592 105
6	Бразилия	0	0	100 108
7	Китай	0	50 000	13 648
8	Дания	8 884	193 800	0
9	Финляндия	0	250 000	463 844
10	Франция	59 785	63 908	500 000
11	Германская Демократическая Республика	0	0	8 791
12	Германии, Федеративная Республика	1 105 562	1 511 951	2 023 129
13	Венгрия	0	0	7 385
14	Италия	529 000	552 203	1 371 386

<u>1981</u>	<u>1982</u>	<u>1983</u>	<u>1984</u>	<u>Итого</u>
33 333	36 364	0	0	161 363
0	0	0	0	6 000
206 612	229 726	0	0	614 727
689 655	701 262	671 141	657 895	4 985 523
1 000	1 000	1 000	1 000	5 000
<u>170 625</u>	<u>165 363</u>	<u>0</u>	<u>0</u>	<u>924 988</u>
2 110 076	2 242 678	1 779 168	1 788 576	14 318 387
0	0	29 892	0	29 892
0	0	0	0	32 000
0	402 299	363 208	138 889	904 396
631 900	535 923	588 582	601,093	3 370 670
375,524	510,204	473 966	450,704	3 672 651
0	0	0	0	100 108
70 000	70 000	70 000	0	273 643
0	0	0	0	202 684
100 000	224 656	109 314	0	1 147 814
387 931	826 460	999 021	1 069,182	3 906,287
7,597	6 956	45 670	0	69 014
1 937 490	2,476,339	2,373 307	2 461 538	13 889 316
6 007	0	0	0	13 392
1 680 672	1 692,423	2 395 188	2 515 723	10 736 595

Порядко- вый номер	Донор	1978	1979	1980	1981	1982	1983	1984	Итого
15	Берег Слоновой Кости	0	0	0	0	0	224 090	152 490	376 580
16	Япония	166 000	0	772 233	924 117	357 051	473 296	135 992	2 828 689
17	Мальта	0	0	0	15 920	0	0	0	15 920
18	Мексика	0	50 707	0	0	0	0	0	50 707
19	Нидерланды	0	24 792	0	0	0	0	0	24 792
20	Норвегия	0	40 000	37 110	0	0	0	0	77 110
21	Португалия	5 624	0	0	0	0	0	0	5 624
22	Катар	0	0	10 000	0	0	0	0	10 000
23	Швеция	850 000	1 093 365	1 448 096	1 010 959	274 344	143 759	0	4 820 523
24	Швейцария а/	311 172	877 600	894 062	200 243	532 815	208 990	2 112 676	5 137 558
25	Соединенное Королевство а/	1 184 760	1 185 293	141 176	297 030	0	382 756	0	3 191 015
26	Уругвай	0	4 432	0	0	0	0	0	4 432
27	Югославия	0	0	0	6 000	0	0	0	6 000
ИТОГО		4 896 445	6 992 312	8 928 474	7 651 390	7 909 470	8 881 039	9 638 287	54 897 417

Д. Целевые неконвертируемые взносы

1	Чехословакия	70 489	139 775	191 571	167 504	171 821	190 438	155 763	1 087 361
2	Германская Демократическая Республика	0	0	0	0	0	354 331	384 615	738 946
3	Венгрия	246 184	0	0	0	0	0	0	246 184
4	Польша	0	0	0	0	0	77 840	0	77 840
5	Турция	0	0	0	0	0	258 304	204 082	462 386
6	Югославия	0	60 000	0	0	0	118 882	161 435	340 317
ИТОГО		316 673	199 775	191 571	167 504	171 821	999 795	905 895	2 953 034
ВСЕГО		9 959 876	12 212 959	14 056 171	12 969 775	13 269 627	14 172 948	13 775 544	90 396 900

а/ Включая платежи, связанные с расходами на проекты, утвержденные в рамках предыдущих объявленных взносов.

ПРИЛОЖЕНИЕ VI

Новые проекты, утвержденные для финансирования
из ФПРООН с 1 января по 31 декабря 1983 года

1. Ниже приводятся новые проекты, утвержденные по линии ФПРООН в 1983 году. Во избежание разночтений с рабочими заголовками приводимых здесь проектов приложение официально не редактировалось. Однако пояснения, даваемые ниже, облегчат понимание документа.

Номер проекта

2. Символ состоит из четырех элементов. Первые две буквы - UF или US - указывают, осуществлялось ли финансирование из общих (UF) или целевых взносов (US); следующие три буквы являются сокращением названия страны - получателя или региона; первые цифры означают год, в котором проект был зарегистрирован как "идея" или "проект" по поступлении соответствующего документа по идее или проекту, и, наконец, последняя цифра означает номер, присвоенный проекту в годовом регистрационном журнале. Когда проект, наконец, утвержден соответственно Комитетом по анализу проектных предложений или страной-донором, он включается в перечень со всеми деталями.

Валюта

3. Все суммы приводятся в долларах США или в долларовом эквиваленте.

Ведущие области

4. Ведущие области - как это установлено Советом по промышленному развитию, - к которым отнесен проект, указываются в скобках на основе следующего цифрового кода:

- Специальные меры в пользу наименее развитых, не имеющих выхода к морю и островных развивающихся стран (особенно программы в поддержку Десятилетия промышленного развития Африки в наименее развитых африканских странах) (1)
- Разработка и передача промышленной технологии и промышленной информации (особенно программы, относящиеся к промышленной технологии, связанной с энергетикой, и к созданию научно-технического потенциала в наименее развитых африканских странах) (2)
- Экономическое сотрудничество между развивающимися странами (3)
- Программы подготовки кадров и укрепления учреждений по подготовке кадров для промышленности в развивающихся странах (4)
- Промышленная учрежденческая инфраструктура (5)
- Отрасли промышленности по переработке местных природных ресурсов, включая отрасли, ориентированные на экспорт (6)
- Отрасли, удовлетворяющие основные потребности, и поддержка промышленности сельских районов (7)

Мероприятия по содействию (8)

Прочая деятельность (9)

Состояние выполнения проектов

5. Состояние выполнения каждого из 160 проектов, утвержденных в 1985 году, указано в скобках на основе следующего алфавитного кода:

Завершенный (A)

На стадии осуществления (E)

Из вышеуказанных 160 проектов 18 было завершено и 142 все еще находятся в стадии осуществления.

Стоимость проекта

6. Все 160 проектов делятся на следующие категории на основе их стоимости.

<u>Стоимость</u>		<u>Число проектов</u>
До	50 000	77
От 50 000 до	100 000	45
От 100 000 до	300 000	32
От 300 000 до	500 000	4
От 500 000 до	1 000 000	-
Свыше	1 000 000	<u>2</u>
		160

Новые проекты, утвержденные для финансирования из ФПРООН с
1 января по 31 декабря 1983 года

Поряд- ковый номер	Регион/страна	Номер проекта	Название проекта (Бедущая область ФПРООН и состояние выполнения)	Утвержденная стоимость		
				Конв. валюта, включая на- кладные рас- ходы (долл. США)	Неконверти- руемая валю- та (эквивалент в долл. США)	Итого
1.	Ангола	UF/ANG/83/068	Стратегия в целях развития фар- мацевтической промышленности (9) (B)	8 051	-	8 051
2.	- " -	UF/ANG/83/105	Учебный семинар по разработке, оценке и финансированию промыш- ленных объектов (4) (B)	32 205	-	32 205
3.	Египет	UF/EGY/83/233	Содействие использованию бентони- та в сельском хозяйстве (7) (B)	12 430	-	12 430
4.	Эфиопия	UF/ETH/82/164	Программа демонстрации биотоплива, помощь в подготовке (1) (B)	35 030	-	35 030
5.	Гвинея-Бисау	UF/GBS/82/215	Миссия по оценке экономических и технических аспектов агропромыш- ленного комплекса в Кумере (1) (A)	7 865	-	7 865
6.	- " -	UF/GBS/83/139	Возможности развития промышлен- ности на основе местных ресурсов в наименее развитых странах (1) (B)	13 560	-	13 560
7.	Лесото	UF/LES/82/042	Помощь в развитии полиграфичес- кой промышленности, фаза I (1) (B)	17 176	-	17 176
8.	Ливийская Араб- ская Джамахирия	UF/LIB/83/099	Помощь в развитии электронис промышленности (2) (A)	9 605	-	9 605
9.	Мадагаскар	UF/MAG/83/248	Изучение влияния твердых цен и финансовой политики на промышлен- ное развитие на Мадагаскаре (9) (B)	76 727	-	76 727
10.	Мавритания	UF/MAU/83/073	Помощь в реорганизации Министер- ства торговли и промышленности (5) (A)	32 374	-	32 374

Новые проекты, утвержденные для финансирования из ФПРООН с
1 января по 31 декабря 1983 года

ID/B/325
Page 35

Поряд- ковый номер	Регион/страна	Номер проекта	Название проекта (Ведущая область ФПРООН и состояние выполнения)	Утвержденная стоимость		
				Конв. валюта, включая на- кладные рас- ходы (долл. США)	Неконверти- руемая ва- люта (эквивалент в долл. США)	Итого
11.	АФРИКА (продолжение) Мали	UF/MLI/82/201	Помощь в подготовке к созданию гидроэлектростанции малой мощнос- ти в Мали (1) (B)	34 578	-	34 578
12.	Сомали	UF/SOM/82/111	Миссия по подготовке к созданию демонстрационной установки по из- готовлению пестицидов (1) (B)	19 210	-	19 210
13.	Сан-Томе и Принсипи	UF/STP/83/182	Исследовательская миссия для изу- чения вопроса о целесообразности реконструкции завода по разливу минеральных вод (1) (B)	9 831	-	9 831
14.	Судан	UF/SUD/83/251	Помощь государственному сектору в дубильной промышленности Судана (1) (B)	38 985	-	38 985
15.	Того	UF/TOG/83/103	Дни Того в Федеративной Республи- ке Германии (1) (B)	17 714	-	17 714
16.	Верхняя Вольта	US/UPV/83/058	Реконструкция предприятия по про- изводству кирпича "Вольбрисерам" (1) (B)	335 497	-	335 497
17.	Замбия	UF/ZAM/82/137	Производство регидратационных со- лей для приема во внутрь (7) (B)	50 737	-	50 737
18.	Зимбабве	UF/ZIM/82/202	Помощь Корпорации промышленного развития (5) (B)	38 024	-	38 024
19.	- " -	UF/ZIM/82/228	Помощь Ассоциации по стандартам государств Центральной Африки (5) (B)	24 832	-	24 832

Новые проекты, утвержденные для финансирования
из ФПРООН с 1 января по 31 декабря 1983 года

Поряд- ковый номер	Регион/страна	Номер проекта	Название проекта (Ведущая область ФПРООН и состояние выполнения)	Утвержденная стоимость		
				Конв. валюта, включая на- кладные расх (долл. США)	Неконв. валюта (эквивалент в долл. США)	Итого
20.	АФРИКА (продолжение) Зимбабве	US/ZIM/83/102	Программа групповой производств. подготовки кадров в обл. черной металлургии для Зимбабве (4) (А)	97 766	-	97 766
21.	РЕГИОНАЛЬНАЯ АФРИКА - " -	US/RAF/80/191	Программа групповой производств. подготовки кадров в обл. обслужи- вания и ремонта железнодорожного оборудования для англоязычных аф- риканских стран (4) (В)	178 664	-	178 664
22.	- " -	UF/RAF/82/198	Симпозиум по материалам, пригодным для строительства дешевых жилых домов (7) (В)	34 300	-	34 300
23.	- " -	UF/RAF/82/208	Консультативное совещание по про- мышленному использованию лекарст- венных и ароматических растений (8) (В)	19 240	-	19 240
24.	- " -	UF/RAF/82/238	Помощь ОКАМ в развитии производ- ства сельскохозяйственной техни- ки (2) (В)	12 684	-	12 684
25.	- " -	UF/RAF/82/254	Помощь в составлении программы посредничества в целях промышл. интеграции стран, входящих в ЗАЭС (9) (В)	120 232	-	120 232
26.	- " -	US/RAF/83/014	Передвижная группа по повышению квалификации в обл. разработки, осуществления и ввода в эксплуата- цию проектов по расширению мелких и средних промышленных предприя- тия (4) (В)	217 239	-	217 239

Новые проекты, утвержденные для финансирования
из ФПРООН с 1 января по 31 декабря 1983 года

Поряд- ковый номер	Регион/страна	Номер проекта	Название проекта (Ведущая область ФПРООН и состояние выполнения)	Утвержденная стоимость		
				Конв. валюта включая на- кладные рас- ходы (долл. США)	Неконв. валюта (эквивалент в долл. США)	Итого
27.	РЕГИОНАЛЬНАЯ АФРИКА (продолжение) - " -	UF/RAF/83/020	Сотрудничество между африканскими странами в профес. подготовке раб. силы для пром. предприятий (совм. программа ЮНИДО/ЭКА), фаза I (4) (B)	42 375	-	42 375
28.	- " -	UF/RAF/83/036	Помощь в развитии пром-ти по произ. фосфатных удобр. (6) (B)	77 617	-	77 617
29.	- " -	US/RAF/83/049	Групповая производств. подготовка кадров в обл. ремонта и обслужи- вания железнодорожного оборудо- вания (4) (B)	32 817	-	32 817
30.	- " -	UF/RAF/83/088	Программа производства вакцины в Африке (7) (B)	81 699	-	81 699
31.	- " -	UF/RAF/83/161	Содействие сотрудничеству между странами Лат. Америки и Африки в рамках первого междунар. латино- американского/африканского симпо- зиума в целях осуществл. програм- мы Десятилетия промышл. развития Африки (8) (B)	71 472	-	71 472
32.	- " -	UF/RAF/83/164	Подготовительная миссия/Программа подготовки кадров ЮНИДО/ГЭСЦА по финансированию мелких и средних промышленных предприятия (Габон) (4) (B)	7 910	-	7 910

Новые проекты, утвержденные для финансирования
из ФПРООН, с 1 января по 31 декабря 1983 года

Поряд- ковый номер	Регион/страна	Номер проекта	Название проекта (Ведущая область ФПРООН и состояние выполнения)	Утвержденная стоимость		
				Конв. валюта, включая на- кладные расходы (долл. США)	Неконв. валюта (эквивалент в долл. США)	Итого
33.	РЕГИОНАЛЬНАЯ АФРИКА (продолжение) - " -	UF/RAF/83/167	Субрегиональные совещания в целях осуществления Десятилетия промышлен- ного развития Африки (8) (B)	131 080	-	131 080
34.	- " -	UF/RAF/83/170	Региональный семинар-практикум в целях вовлечения женщин в про- цесс промышленного планирования в африканских странах, говорящих на португальском языке (4) (B)	60 365	-	60 365
35.	- " -	UF/RAF/83/176	Сотрудничество африканских стран в разв. цементной промышл. (8) (B)	7 345	-	7 345
36.	- " -	UF/RAF/83/276	Помощь ЭКОДАС в организации кол- локвиума по проблеме экономической интеграции стран Западной Африки (8) (B)	16 003	-	16 003
	АЗИЯ И ДАЛЬНИЙ ВОСТОК					
37.	Китай	US/CPR/82/125	Промышленная демонстрационная био- газовая установка и эксперимен- тальная станция. Предварительные мероприятия по подготовке кадров (2) (B)	44 070	-	44 070
38.	- " -	US/CPR/82/149	Опытный завод по производству компоста из твердых городских отходов - помощь в подготовке (2) (A)	28 250	-	28 250

11
11
11
11
11

Новые проекты, утвержденные для финансирования
из ФПРООН, с 1 января по 31 декабря 1983 года

Поряд- ковый номер	Регион/страна	Номер проекта	Название проекта (Ведущая область ФПРООН и состояние выполнения)	Утвержденная стоимость		
				Конв. валюта, включая на- кладные рас- ходы (долл. США)	Неконв. валюта (эквивалент в долл.США)	Итого
39.	АЗИЯ И ДАЛЬНИЙ ВОСТОК (продолжение) Китай	UF/CPR/83/106	Техническое консультативное совеща- ние по технологии производства красителей (2) (B)	33 900	-	33 900
40.	" "	UF/CPR/83/125	Техническая консультация по про- изводству нетканых материй (2) (B)	12 430	-	12 430
41.	Индонезия	UF/INS/83/017	Помощь Институту по исследованию и развитию кожевенной промышленности и смежных отраслей (6) (B)	84 863	-	84 863
42.	Малайзия	UF/MAL/83/193	Национальный практикум по вопросам технологии укрепления научно-тех- нического потенциала с акцентом на электронно/электротехническую и тяжелую промышленности (8) (B)	32 205	-	32 205
43.	Монголия	UF/MON/83/083	Помощь в создании службы развития математического обеспечения в про- мышленности при Национальном цент- ре научной и технич. информ. (5) (B)	74 352	37 800	112 152
44.	Пакистан	UF/PAK/83/152	Конференция по возможностям капи- таловложений в Пакистане (8) (B)	7 345	-	7 345
45.	Филиппины	US/PHI/81/051	Создание опытного завода для про- изводства спирта из целлюлозного сырья на Филиппинах (2) (B)	299 998	-	299 998
46.	Папуа-Новая Гвинея	UF/PNG/83/159	Развитие керамического производст- ва в Лабауле (6) (B)	52 545	-	52 545

Новые проекты, утвержденные для финансирования из ФПРООН
с 1 января по 31 декабря 1983 года

Поряд- ковый номер	Регион/страна	Номер проекта	Название проекта (ведущая область ФПРООН и состояние выполнения)	Утвержденная стоимость		
				Конверти- руемая на- люта, вклю- чая наклад- ные расхо- ды (долл. США)	Неконвер- тируемая валюта (эквива- лент в долл. США)	Итого
	АЗИЯ И ДАЛЬНИЙ ВОСТОК (продол- жение):					
47.	Соломоновы острова	US/SOI/83/076	Опытная микрогидроэлектро- станции (2) (B)	91 530	-	91 530
48.	Таиланд	UF/THA/83/116	Эксперт в области технологии производства пестицидов (6) (B)	51 980	-	51 980
	РЕГИОНАЛЬНАЯ АЗИЯ					
49.	"-	UF/RAS/82/169	Семинар по производству бе- лой жести в Азии и регионе Тихого океана (Индия) (6) (B)	19 033	19,500	38 533
50.	"-	UF/FAS/83/091	Совещание группы экспертов по развитию судостроения и судо- ремонта для Азии и стран бас- сейна Тихого океана (5) (B)	73 450	-	73 450
51.	"-	US/RAS/83/146	Старший советник по промыш- ленному развитию на местах (СИДФА) (9) (B)	226 000	-	226 000
52.	"-	UF/RAS/83/232	Форум инвесторов (8) (B)	84 750	-	84 750

Новые проекты, утвержденные для финансирования из ФПРООН
с 1 января по 31 декабря 1983 года

Поряд- ковый номер	Регион/страна	Номер проекта	Название проекта (ведущая область ФПРООН и состояние выполнения)	Утвержденная стоимость		
				Конверти- руемая ва- люта, вклю- чая наклад- ные расходы (долл. США)	Неконвер- тируемая валюта (эквива- лент в долл. США)	Итого
53.	СТРАНЫ АМЕРИКАН- СКОГО КОНТИНЕН- ТА: Аргентина	UF/ARG/83/027	Разработка использования естественного газа в провин- ции Неукен (6) (B)	77 292	-	77 292
54.	Боливия	UF/BOL/83/207	Помощь в области строитель- ства мостов (2) (B)	12 995	-	12 995
55.	"-	UF/BOL/83/213	Техническая поддержка осуще- ствлению неполного монтажа установки по производству целлюлозы и бумаги (2) (B)	40 171	-	40 171
56.	Чили	UF/CHI/83/192	Помощь Лесному институту в области промышленного исполь- зования отходов лесозаготовок (2) (B)	31 979	-	31 979
57.	Коста-Рика	UF/COS/83/243	Автомонтажный завод (2) (B)	4 581	-	4 581
58.	Доминиканская Республика	UF/DMI/83/095	Строительство деревянных мос- тов (9) (B)	56 500	-	56 500
59.	"-	UF/DMI/83/096	Подготовка кадров в области содействия инвестированию (8) (B)	37 790	-	37 790
60.	"-	UF/DMI/83/160	Помощь по повышению произво- дительности промышленности мелких ремесел, ориентирован- ных на туризм и экспорт (5) (B)	26 103	-	26 103

Новые проекты, утвержденные для финансирования из ФПРООН
с 1 января по 31 декабря 1983 года

Поряд- ковый номер	Регион/страна	Номер проекта	Название проекта (ведущая область ФПРООН и состояние выполнения)	Утвержденная стоимость		
				Конвертиру- емая валю- та, включая накладные расходы (долл. США)	Неконвер- тируемая валюта (эквива- лент в долл. США)	Итого
61.	Эквадор	UF/ECU/83/059	Техническая помощь в области контроля над качеством пищевых продуктов (7) (В)	88 818	-	88 818
62.	"-	UF/ECU/83/206	Помощь в области реконструк- ции мостов в районах, постра- давших от стихийных бедствий (2) (В)	67 800	-	67 800
63.	Гренада	UF/GRN/83/219	Промышленная обработка мускат- ного ореха и распределение го- товых продуктов (6) (В)	26 951	-	26 951
64.	Гайана	UF/GUY/83/062	Испытание строительного лесо- материала (7) (В)	24 295	-	24 295
65.	Гаити	UF/HAI/83/034	Долгосрочные перспективы раз- вития и перестройки обрабаты- вающей промышленности (1) (В)	30 228	-	30 228
66.	Ямайка	UF/JAM/83/077	Помощь в развитии керамической промышленности (6) (В)	35 539	-	35 539
67.	Мексика	UF/MEX/ 82/ 172	Техническая помощь производ- ству пластмасс (2) (В)	46 330	-	46 330
68.	"-	UF/MEX/83/043	Техническая помощь Мексиканско- му научно-исследовательскому институту черной металлургии (5) (В)	82 490	-	82 490

Новые проекты, утвержденные для финансирования из ФПРООН
с 1 января по 31 декабря 1983 года

ID/B/325
Page 44

Поряд- ковый номер	Регион/страна	Номер проекта	Название проекта (ведущая область ФПРООН и состояние выполнения)	Утвержденная стоимость		
				Конвертиру- емая валю- та, включая накладные расходы (долл.США)	Неконвер- тируемая валюта (эквивалент в долл.США)	Итого
69.	СТРАНЫ АМЕРИКАН- СКОГО КОНТИНЕН- ТА (продолжение) Никарагуа	UF/NIC/83/098	Создание центра по ремонту и обслуживанию для металлурги- ческой промышленности (2) (B)	28 606	-	28 606
70.	" "	UF/NIC/83/218	Срочная помощь мелким отрас- лям промышленности (5) (B)	53 562	-	53 562
71.	Парагвай	UF/PAR/83/154	Помощь развитию кожевенной промышленности (6) (B)	21 837	-	21 837
72.	Перу	UF/PER/83/169	Создание центра биотехноло- гии, применяемой в произ- водстве фармацевтических препаратов (антибиотиков) (2) (B)	31 301	-	31 301
73.	Тринидад и Тобаго	UF/TRI/82/096	Семинар по разработке, пере- даче и управлению техноло- гией на национальном уровне (2) (B)	16 950	-	16 950
74.	СТРАНЫ АМЕРИ- КАНСКОГО КОНТИ- НЕНТА В РЕГИО- НАЛЬНОМ ПЛАНЕ " "	US/RLA/82/058	Семинар по выявлению, подго- товке, оценке и осуществле- нию промышленных проектов для латиноамериканских стран, Италия (4) (B)	128 933	-	128 933

Новые проекты, утвержденные для финансирования из ФПРООН
с 1 января по 31 декабря 1983 года

Поряд- ковый номер	Регион/страна	Номер проекта	Название проекта (ведущая область ФПРООН и состояние выполнения)	Утвержденная стоимость		
				Конвертиру- емая валю- та, включая накладные расходы (долл. США)	Неконвер- тируемая валюта (эквива- лент в долл. США)	Итого
75.	--	UF/RLA/82/171	Семинар по планированию и раз- витию возможностей в области подготовки кадров в Латинской Америке, организованный ЮНИДО, Латиноамериканским центром пла- нирования и развития (ЛЦПР) и Международным центром государ- ственных предприятий (МЦГП) (4) (B)	37 984	-	37 984
76.	--	UF/RLA/82/188	Региональный проект технической помощи в области испытаний без разрушения образцов (НДТ) (2) (B)	113 000	-	113 000
77.	-- -	UF/RLA/82/242	Семинар по подготовке и финан- сированию промышленных проек- тов (4) (A)	15 820	-	15 820
78.	--	UF/RLA/83/035	Региональное совещание по сов- местному производству инсулина (2) (B)	5 711	13 507	19 218
79.	--	UF/RLA/83/069	Совещание по содействию инвес- тированию для стран Карибского бассейна (8) (B)	90 400	-	90 400
80.	--	UF/RLA/83/080	Семинар по обслуживанию сахар- ных заводов для англоговорящих стран Карибского бассейна (4) (B)	25 199	-	25 199

Новые проекты, утвержденные для финансирования из ФПРООН
с 1 января по 31 декабря 1983 года

ID/B/325
Page 46

Поряд- ковый номер	Регион/страна	Номер проекта	Название проекта (ведущая область ФПРООН и состояние выполнения)	Утвержденная стоимость		
				Конвертиру- емая валю- та, включая накладные расходы (долл. США)	Неконвер- тируемая валюта (эквива- лент в долл. США)	Итого
	СТРАНЫ АМЕРИ- АНСКОГО КОН- ТИНЕНТА В РЕ- ГИОНАЛЬНОМ ПЛАНЕ					
81.	--	UF/RLA/83/142	Помощь в восстановлении промыш- ленности в Центральной Америке (5) (B)	92 660	-	92 660
82.	--	UF/RLA/83/143	Технический курс по деревянным конструкциям (2) (B)	63 450	-	63 450
83.	--	UF/RLA/83/145	Участие в международной конфе- ренции по интерферону (Куба) (2) (B)	3 055	23 500	26 555
84.	--	UF/RLA/83/149	Подготовительная миссия для со- здания опытного(ых) центра(ов) подготовки кадров в области мясо-молочных продуктов в реги- оне стран Андского пакта - раз- ведывательная миссия ЮНИДО (7) (B)	8 193	-	8 193
85.	--	UF/RLA/83/183	Программа групповой производ- ственной подготовки кадров в области технического обслужива- ния и ремонта железнодорожного подвижного состава (4) (B)	22 600	-	22 600

Новые проекты, утвержденные для финансирования из ФПРООН
с 1 января по 31 декабря 1983 года

Поряд- ковый номер	Регион/страна	Номер проекта	Название проекта (ведущая область ФПРООН и состояние выполнения)	Утвержденная стоимость		
				Конвертиру- емая валю- та, включая накладные расходы (долл.США)	Неконвер- тируемая валюта (эквива- лент в долл.США)	Итого
86.	ЕВРОПА И СРЕД- НИЙ ВОСТОК Демократичес- кий Йемен	UF/PDY/83/133	Помощь промышленности тяжелых глин и керамики (6) (B)	52 291	-	52 291
87.	Организация освобожде- ния Палес- тины	UF/PLO/83/005	Программа групповой подготовки кадров в области тенденций и способов развития мелких от- раслей промышленности (Индия) (4) (B)	64 269	-	64 269
88.	" - "	UF/PLO/83/045	Помощь промышленности пласт- масс (2) (B)	17 515	-	17 515
89.	" - "	UF/PLO/83/066	Обследование фармацевтической промышленности на Западном бе- регу и в секторе Газа (2) (B)	39 720	-	39 720
90.	Регион Средне- го Востока	UF/RMI/83/199	Совещание по сотрудничеству ме- жду странами Среднего Востока и Северной Африки в области нефтехимической промышленности (3) (B)	28 914	-	28 914
91.	Румыния	UF/ROM/83/114	Усовершенствование моделирова- ния одежды и технологии произ- водства (2) (B)	52 432	-	52 432

Новые проекты, утвержденные для финансирования из ФПРООН
с 1 января по 31 декабря 1983 года

TD/B/325
Page 48

Поряд- ковый номер	Регион/страна	Номер проекта	Название проекта (ведущая область ФПРООН и состояние выполнения)	Утвержденная стоимость		
				Конвертиру- емая валю- та, включая накладные расходы (долл.США)	Неконвер- тируемая валюта (эквива- лент в долл.США)	Итого
92.	ЕВРОПА И СРЕД- НИЙ ВОСТОК (продолж.) Турция	UF/TUR/83/057	Помощь промышленности строи- тельных материалов (6) (B)	9 911	-	9 911
93.	Арабский ре- гион	UF/RAB/83/010	Помощь АОПР в развитии общей арабской системы промышленной информации (фаза IV) (5) (B)	77 179	-	77 179
94.	В ГЛОБАЛЬНОМ ПЛАНЕ --	US/GLO/83/030	Подготовительная миссия для про- екта US/GLO/80/030 - разработка новой технологии для производ- ства животных кормов, целлюлозы и удобрений из сельскохозяй- ственных отходов (7) (B)	35 435	-	35 435
95.	--	UF/GLO/82/063	Участие кандидатов, поддержива- емых ЮНИДО, в технических ко- митетах МОС, представляющих ин- терес для развивающихся стран (2) (B)	67 800	-	67 800
96.	--	UF/GLO/82/244	Подготовка документа, озаглав- ленного "Как основать отрасли обрабатывающей промышленности", часть II (8) (B)	21 915	-	21 915

Новые проекты, утвержденные для финансирования из ФПРООН
с 1 января по 31 декабря 1983 года

Поряд- ковый номер	Регион/страна	Номер проекта	Название проекта (ведущая область ФПРООН и состояние выполнения)	Утвержденная стоимость		
				Конвертиру- емая валю- та, включая накладные расходы (долл.США)	Неконвер- тируемая валюта (эквива- лент в долл.США)	Итого
97.	В ГЛОБАЛЬНОМ ПЛАНЕ (продолж.) --	US/GLO/83/031	Служба ЮНИДО в Австрии по укреп- лению промышленного сотрудни- чества и содействию инвестиро- ванию в развивающихся странах (8) (B)	426 733	-	426 733
98.	--	US/GLO/83/039	Смешение спиртов с дизельным топливом (2) (B)	34 917	-	34 917
99.	--	US/GLO/83/040	Служба ЮНИДО в Париже по укреп- лению промышленного сотрудниче- ства между Францией и развива- ющимися странами (8) (B)	437 013	-	437 013
100.	--	UF/GLO/83/044	Содействие расширению сотрудни- чества между ЮНИДО и националь- ными комитетами ЮНИДО (8) (B)	22 320	-	22 320
101.	--	US/GLO/83/108	Подготовка кадров для должност- ных лиц из развивающихся стран, занимающихся вопросами содейст- вия инвестированию. Служба со- действия инвестированию (Япо- ния) (8) (B)	299 950	-	299 950
102.	--	UF/GLO/83/128	Подготовка ЮНИДО руководства по договорам о совместных предпри- ятиях в области нефтехимичес- кой промышленности (2) (B)	74 580	-	74 580

Новые проекты, утвержденные для финансирования из ФПРООН с
1 января по 31 декабря 1983 года

Поряд- ковый номер	Регион/страна	Номер проекта	Название проекта (Ведущая область ФПРООН и состояние выполнения)	Утвержденная стоимость		
				Конв. валюта, включая на- кладные рас- ходы (долл. США)	Неконверти- руемая ва- люта (эквивалент в долл. США)	Итого
103.	В ГЛОБАЛЬНОМ ПЛАНЕ (продолж) - " -	UF/GLO/83/135	Технические и экономические руко- водящие принципы для создания и эксплуатации отраслей агропромыш- ленности (фабрики обработки фрук- тов и овощей) (2) (B)	24 001	-	24 001
104.	- " -	UF/GLO/83/153	Полномочное ссвещание на уровне министров по созданию междунаро- дного центра геной инженерии и биотехнологии (2) (B)	28 815	-	28 815
105.	- " -	UF/GLO/83/165	Участие ЮНИДО в 25-ой междунаро- дной ярмарке по машиностроению (Чехословакия) (4) (A)	5 650	-	5 650
106.	- " -	US/GLO/83/205	Расширение службы содействия ин- вестированию ЮНИДО в целях содей- ствия промышленному инвестирова- нию в развивающихся странах (Феде- ративная Республика Германия), фаза III, (8) (B)	1 490 951	-	1 490 951
107.	- " -	UF/GLO/83/260	Рассмотрение альтернативных заме- нителей топлива дизельных двигате- лей (2) (B)	5 085	-	5 085
108.	В МЕЖРЕГИОНАЛЬ- НОМ ПЛАНЕ - " -	US/INT/80/128	Разработка сложных промышленных материалов, основанных на нату- ральном каучуке (2) (B)	1 806 402	-	1 806 402
109.	- " -	US/INT/80/138	Отбор и составление перечня пред- приятий, которые могут и готовы сотрудничать в осуществлении про- мышленных проектов в развивающих- ся странах (8) (B)	56 140	-	56 140

Новые проекты, утвержденные для финансирования
из ФПРООН с 1 января по 31 декабря 1983 года

Поряд- ковый номер	Регион/страна	Номер проекта	Название проекта (ведущая область ФПРООН и состояние выполнения)	Утвержденная стоимость		
				Конв. валюта, включая на- кладные ра- сходы (долл. США)	Неконв. валюта (эквивалент в долл. США)	Итого
110.	В МЕЖРЕГИОНАЛЬ- НОМ ПЛАНЕ (продолжение)	US/INT/81/094	Групповая подготовка кадров в об- ласти упаковочных материалов (4) (A)	249 289	-	249 289
111.	- " -	UF/INT/81/219	Программа групповой производствен- ной подготовки кадров в области ремонта и обслуживания средних и мелких судов (4) (B)	76 095	-	76 095
112.	- " -	UF/INT/82/043	Симпозиум МФСАУ по системному под- ходу к соответствующей передаче технологии в развивающиеся стра- ны (Австрия) (2) (B)	13 316	-	13 316
113.	- " -	US/INT/82/067	Эксперт по обработке перца, при- крепленный к секретариату между- народного общества по вопросам, связанным с выращиванием и обра- боткой перца (7) (B)	215 378	-	215 378
114.	- " -	UF/INT/82/161	Сотрудничество ЮНИДО в области промышленной подготовки кадров в 1983 году (4) (B)	23 730	-	23 730
115.	- " -	UF/INT/82/193	Программа групповой производствен- ной подготовки кадров в области мелкого и среднего сельскохозяй- ственного машиностроения (4) (A)	54 571	93 815	148 386

Новые проекты, утвержденные для финансирования
из ФПРООН с 1 января по 31 декабря 1983 года

Поряд- ковый номер	Регион/страна	Номер проекта	Название проекта (ведущая область ФПРООН и состояние выполнения)	Утвержденная стоимость		
				Конв. валюта, включая на- кладные расходы (долл.США)	Неконв. валюта (эквивалент в долл.США)	Итого
	В МЕЖРЕГИОНАЛЬ- НОМ ПЛАНЕ (продолжение)					
116.	- " -	UF/INT/82/204	Семинар по индустриализации стро- ительства (7) (B)	25 041	-	25 041
117.	- " -	UF/INT/82/219	Программа групповой производст- венной подготовки кадров для ин- женеров в области металлургичес- кой промышленности	20 976	122 414	143 390
118.	- " -	UF/INT/82/220	Программа групповой производствен- ной подготовки кадров в области электросварки (4) (A)	40 298	232 104	272 402
119.	- " -	UF/INT/82/221	Программа групповой производствен- ной подготовки кадров для инже- неров в области промышленного произ- водства удобрений (СССР) (4) (B)	2 708	20 833	23 541
120.	- " -	UF/INT/82/224	Программа групповой производствен- ной подготовки кадров для инже- неров в области мукомольного дела и хранения зерна (СССР) (4) (A)	20 860	121 517	142 377

Новые проекты, утвержденные для финансирования из ФПРООН
с 1 января по 31 декабря 1983 года

Поряд- ковый номер	Регион/страна	Номер проекта	Название проекта (ведущая область ФПРООН и состояние выполнения)	Утвержденная стоимость		
				Конвертиру- емая валюта, включая на- кладные расходы (долл. США)	Неконвер- тируемая валюта (эквива- лент в долл. США)	Итого
121.	В МЕЖРЕГИОНАЛЬ- ПЛАНЕ (продолж.) --	UF/INT/82/225	Программа групповой производ- ственной подготовки кадров в области дизельных двигателей (Чехословакия) (4) (А)	36 510	133 079	169 589
122.	--	US/INT/82/234	Производство высококачествен- ных трикотажных изделий из хлопка (7) (В)	165 093	-	165 093
123.	--	UF/INT/82/246	Программа подготовки кадров в области разработки пестици- дов (Германская Демократи- ческая Республика) (4) (В)	34 779	111 067	145 846
124.	--	UF/INT/82/249	Совместная программа между- народного сотрудничества в области производства кера- мики, строительных материалов и отраслей промышленности, основанных на использова- нии неметаллического сырья (4) (А)	21 690	60 800	82 490
125.	--	UF/INT/83/012	Программа групповой подготов- ки кадров по промышленному планированию (Германская Де- мократическая Республика) (4) (А)	24 480	75 304	99 784
126.	--	US/INT/83/015	Третий курс групповой произ- водственной подготовки кад- ров фармацевтической промыш- ленности (4) (А)	67 658	-	67 658

Новые проекты, утвержденные для финансирования из ФПРООН
с 1 января по 31 декабря 1983 года

ID/B/325
Page 54

Поряд- ковый номер	Регион/страна	Номер проекта	Название проекта (ведущая область ФПРООН и состояние выполнения)	Утвержденная стоимость		
				Конвертируе- мая валюта, включая на- кладные расходы (долл. США)	Неконвер- тируемая валюта (эквива- лент в долл. США)	Итого
127.	В МЕЖРЕГИОНАЛЬ- НОМ ПЛАНЕ (продолж --)	US/INT/83/016	Семинар по рациональному ис- пользованию энергии в цемент- ной промышленности (4) (А)	57 674	-	57 674
128.	--	UF/INT/83/018	Службы ЮНИДО в Польше в целях содействия сотрудничеству с развивающимися странами в об- ласти промышленности и инвес- тирования (8) (В)	22 628	77 842	100 470
129.	--	UF/INT/83/029	Совместный семинар ЮНИДО/ ЭСКАТО/РЦПТ старших экспертов по разработке небольших гидро- станций (2) (В)	43 313	-	43 313
130.	--	US/INT/83/032	Семинар по мебельной промышлен- ности и столярному делу (Фин- ляндия) (4) (В)	5 989	-	5 989
131.	--	US/INT/83/038	Семинар по эксплуатации и ин- спекции установок на нефтеочи- стительных предприятиях (4) (В)	33 877	-	33 877
132.	--	US/INT/83/046	Выборный комитет по созданию международного центра геномной инженерии и биотехнологии (2) (В)	119 772	-	119 772

Новые проекты, утвержденные для финансирования из ФПРООН
с 1 января по 31 декабря 1983 года

Порядковый номер	Регион/страна	Номер проекта	Название проекта (ведущая область ФПРООН и состояние выполнения)	Утвержденная стоимость		
				Конвертируемая валюта, включая накладные расходы (долл. США)	Неконвертируемая валюта (эквивалент в долл. США)	Итого
133.	В МЕЖРЕГИОНАЛЬНОМ ПЛАНЕ (продолж.) --	UF/INT/83/047	Вторая программа групповой подготовки кадров в области обслуживания, ремонта и реконструкции дизельных двигателей (Китай) (4) (B)	43 788	-	43 788
134.	--	UF/INT/83/048	Программа групповой производственной подготовки кадров в области технического обслуживания, текущего и капитального ремонта дизельных двигателей (Китай) (4) (B)	62 561	100 254	162 815
135.	--	US/INT/83/052	Международная программа подготовки кадров в области промышленного планирования и развития (4) (B)	134 018	-	134 018
136.	--	UF/INT/83/055	Третий курс ЮНИДО/ТАК (Совет технической помощи Филиппин) по подготовке и оценке проектов для наименее развитых стран (4) (B)	62 715	-	62 715
137.	--	UF/INT/83/060	Программа подготовки кадров в области полиграфической промышленности (Германская Демократическая Республика) (4) (B)	24 794	74 825	99 619
138.	--	UF/INT/83/063	Совещание по содействию техническому сотрудничеству между развивающимися странами (3) (B)	67 911	-	67 911

Новые проекты, утвержденные для финансирования из ФПРООН
с 1 января по 31 декабря 1983 года

Порядковый номер	Регион/страна	Номер проекта	Название проекта (ведущая область ФПРООН и состояние выполнения)	Утвержденная стоимость		
				Конвертируемая валюта, включая накладные расходы (долл. США)	Неконвертируемая валюта (эквивалент в долл. США)	Итого
139.	в МЕХРЕГИОНАЛЬНОМ ПЛАНЕ (продолжение)	US/INT/83/070	Четырнадцатая программа групповой подготовки кадров в области технологии производства пластмасс (4) (B)	122 950	-	122 950
140.	--	US/INT/83/071	Десятая программа групповой подготовки кадров в области применения синтетических волокон (4) (B)	40 793	-	40 793
141.	--	UF/INT/83/074	Программа развития производства бокситов/глинозема/алюминия в развивающихся странах (4) (B)	28 801	59 696	88 497
142.	--	UF/INT/83/075	Совещание экспертов по применению проектирования с помощью компьютеров/обработки с помощью компьютеров в отношении развивающихся стран (2) (B)	55 087	-	55 087
143.	--	US/INT/83/078	Седьмая программа подготовки кадров по оценке состояния окружающей среды и контроля за загрязнением воздуха и воды промышленными предприятиями (4) (A)	126 560	-	126 560
144.	--	UF/INT/83/082	Курс подготовки кадров в области подготовки, оценки и финансирования промышленных проектов (4) (B)	28 478	47 388	75 866

Новые проекты, утвержденные для финансирования из ФПРООН
с 1 января по 31 декабря 1983 года

Поряд- ковый номер	Регион/страна	Номер проекта	Название проекта (ведущая область ФПРООН и состояние выполнения)	Утвержденная стоимость		
				Конвертируе- мая валюта, включая на- кладные расходы (долл. США)	Неконвер- тируемая валюта (эквива- лент в долл. США)	Итого
145.	В МЕХРЕГИОНАЛЬ- НОМ ПЛАНЕ (продолжение) --	UF/INT/83/084	Содействие заключению междуна- родных промышленных субподряд- ных договоров (фаза I, участие некоторых развивающихся стран на международном рынке субпод- рядов (Франция) (8) (B)	16 968	-	16 968
146.	--	UF/INT/83/085	Шестой семинар по ремонту и об- служиванию заводов по производ- ству удобрений (Австрия) (4) (B)	102 020	-	102 020
147.	--	US/INT/83/086	Международный семинар по подго- товке кадров в области измере- ний в целях передачи практичес- кого опыта (4) (A)	1 585	12 190	13 775
148.	--	UF/INT/83/090	Проект технической помощи, ис- пользующей предпринимательский опыт развивающихся стран (4) (B)	79 100	-	79 100
149.	--	UF/INT/83/097	Технические курсы по критериям отбора деревообрабатывающего оборудования (2) (B)	367 250	-	367 250
150.	--	UF/INT/83/100	Программа групповой производст- венной подготовки кадров в об- ласти цементной промышленности (Турция) (4) (B)	57 749	125 613	183 362

Новые проекты, утвержденные для финансирования из ФПРООН
с 1 января по 31 декабря 1983 года

Поряд- ковый номер	Регион/страна	Номер проекта	Название проекта (ведущая область ФПРООН и состояние выполнения)	Утвержденная стоимость		
				Конвертируе- мая валюта, включая на- кладные расходы (долл. США)	Неконвер- тируемая валюта (эквива- лент в долл. США)	Итого
157.	В МЕЖРЕГИОНАЛЬ- НОМ ПЛАНЕ (продолжение) --	UF/INT/83/101	Программа групповой производст- венной подготовки кадров в об- ласти современной технологии литейного производства (Польша) (4) (B)	25 362	57 623	82 985
152.	--	UF/INT/83/119	Усиление содействия развитию промышленности на основе инди- видуальных предприятий и про- граммы совместных предприятий Исламской палаты по вопросам торговли, промышленности и товарообмена (3) (B)	93 550	59 000	152 550
153.	--	US/INT/83/137	Вторые межрегиональные курсы подготовки кадров в области ра- ционального использования энер- гии в производстве стекла (2) (B)	99 666	-	99 666
154.	--	UF/INT/83/144	Разработка совместимых компьюте- ризованных систем регистрации информации (2) (B)	54 918	-	54 918
155.	--	UF/INT/83/156	Программа групповой производст- венной подготовки кадров в обла- сти мелких литейных операций для наименее развитых, островных и не имеющих выхода к морю стран (Турция) (4) (B)	48 856	58 311	107 167

Новые проекты, утвержденные для финансирования из ФПРООН
с 1 января по 31 декабря 1983 года

Поряд- ковый номер	Регион/страна	Номер проекта	Название проекта (ведущая область ФПРООН и состояние выполнения)	Утвержденная стоимость		
				Конвертируе- мая валюта, включая на- кладные расходы (долл. США)	Неконвер- тируемая валюта (эквива- лент в долл. США)	Итого
156.	В МЕХРЕГИОНАЛЬ- НОМ ПЛАНЕ (продолж.) --	UF/INT/83/157	Программа групповой производст- венной подготовки кадров в об- ласти свеклосахарной промышлен- ности (4) (B)	29 860	42 564	72 424
157.	--	UF/INT/83/168	Программа групповой производст- венной подготовки кадров в об- ласти управления производством в обрабатывающей промышленности (4) (B)	215 990	-	215 990
158.	--	US/INT/83/174	Программа групповой подготовки кадров в области конструирова- ния и изготовления литейных форм (6) (B)	24 187	-	24 187
159.	--	UF/INT/83/210	Программа групповой производст- венной подготовки кадров для инженеров в области производст- ва минеральных удобрений (СССР) (4) (B)	18 186	100 952	119 138
160.	--	UF/INT/83/230	Программа подготовки кадров в области производства пестицидов (Германская Демократическая Республика) (4) (B)	30 767	80 211	110 978
			<u>ВСЕГО:</u>	13 309 196	1 961 709	15 270 905

Приложение VII

ПЕРЕЧЕНЬ УТВЕРЖДЕННЫХ ПРОЕКТОВ, ФИНАНСИРУЕМЫХ ЗА СЧЕТ
ЦЕЛЕВЫХ ВЗНОСОВ В ФПРООН,
1 ЯНВАРЯ - 31 ДЕКАБРЯ 1983 ГОДА

ДОНОРЫ

Австралия
Австрия
Бельгия
Финляндия
Франция
Федеративная Республика Германии
Италия
Япония
Швеция
Соединенное Королевство

Программирование, финансируемое за счет целевых взносов

Страна: АВСТРАЛИЯ

Внос: 1983 г.: 363 208 долл. США

Порядковый номер	Номер проекта	Название проекта	ведущая область	Сумма (долл. США)
1	US/CPR/82/149	Экспериментальное предприятие по производству компоста из городских твердых отходов - оказание помощи по подготовке	2	28 250
2	US/SOI/83/076	Экспериментальная микрогидро-электростанция	2	91 530
3	US/GLO/83/039	Добавление спиртов к дизельным топливам	2	34 917
				<u>154 697</u>

ПРИМЕЧАНИЕ: Перечисленные выше проекты утверждены для финансирования в 1983 году.

Программирование, финансируемое за счет целевых взносов

Страна: АВСТРИЯ

Взнос: 1983 г.: 588 582 долл.США

ID/B/125
Page 62

Порядковый номер	Номер проекта	Название проекта	Ведущая область	Сумма (долл.США)
1	US/ZIM/83/102	Программа групповой производственной подготовки кадров в области черной металлургии для Зимбабве	4	97 766
2	US/ALO/83/031	Служба ЮИДО в Австрии по укреплению промышленного сотрудничества и содействию инвестированию в развивающихся странах	8	426 733
3	US/INT/83/038	Семинар по эксплуатации и инспекции установок на нефтеочистительных предприятиях	4	33 877
4	US/INT/83/071	Десятая программа групповой подготовки кадров в области применения синтетических волокон	4	40 793
5	US/INT/83/085	Шестой семинар по эксплуатации установок для производства удобрений, Линц, Австрия, 19 сентября - 4 ноября 1983 года	4	102 020
6	US/INT/83/174	Программа групповой подготовки кадров в области конструирования и изготовления литейных форм	6	24 187
				<hr/> 725 376

ПРИМЕЧАНИЕ: Перечисленные выше проекты утверждены для финансирования в 1983 году.

Программирование, финансируемое за счет целевых взносов

Страна: БЕЛЬГИЯ

Взнос: 1983 г.: 473 966 долл.США

Поряд- ковый номер	Номер проекта	Название проекта	Ведущая область	Сумма (долл.США)
1	US/RAF/83/049	Групповая подготовка кадров в области обслуживания и ремонта железнодорожного оборудования	4	32,817
2	US/INT/83/046	Выборный комитет по созданию Международного центра генной инженерии и биотехнологии	2	37,602*
3	US/INT/83/078	7-я программа подготовки кадров в области оценки состояния окружающей среды и контроля за загрязнением воздуха и воды промышленными предприятиями	4	<u>126,560</u> 196,979 -----

* Частичное финансирование.

ПРИМЕЧАНИЕ: Перечисленные выше проекты утверждены для финансирования в 1983 году.

Программирование, финансируемое за счет целевых взносов

Страна: Финляндия

Внос: 1983 г.: 109 314 долл.США

Порядк. номер	Номер проекта	Название проекта	Ведущая область	Сумма (долл.США)
1	US/RAS/83/146	Старшие советники по промышленному развитию на местах (СИДФА)	9	226,000
2	US/INT/83/032	Семинар по мебельной промышленности и столярному делу, Лахти, Финляндия, 7-28 августа 1983 года	4	5,989
3	US/PHI/81/051	Создание экспериментального предприятия по производству спирта из целлюлозного сырья на Филиппинах	2	<u>249,999*</u>
				<u>481,988</u>

* Частичное финансирование.

ПРИМЕЧАНИЕ: Перечисленные выше проекты утверждены для финансирования в 1983 году.

Программирование, финансируемое за счет целевых взносов

Страна: ФРАНЦИЯ

Внос: 1983 г.: 999 021 долл.США

Порядк. номер	Номер проекта	Название проекта	Ведущая область	Сумма (долл. США)
1	US/RAF/83/014	Передвижная группа по повышению квалификации в области разработки, осуществления и ввода в эксплуатацию проектов по расширению мелких и средних промышленных предприятий	4	217,239
2	US/CLO/83/040	Служба ЮНИДО в Париже по укреплению промышленного сотрудничества между Францией и развивающимися странами	8	437,013
3	US/INT/83/015	Третий курс групповой производственной подготовки кадров в области фармацевтической промышленности	4	67,658
4	US/INT/83/016	Семинар по рациональному использованию энергии в цементной промышленности	4	<u>57,674</u> ----- 779,584

ПРИМЕЧАНИЕ: Перечисленные выше проекты утверждены для финансирования в 1983 году.

Программирование, финансируемое за счет целевых взносов

Страна: ФЕДЕРАТИВНАЯ РЕСПУБЛИКА ГЕРМАНИИ

Взнос: 1983 г.: 2 373 307 долл. США

Порядк. номер	Номер проекта	Название проекта	Ведущая область	Сумма (долл. США)
1	US/CFR/82/125	Промышленная демонстрационная биогазовая установка и экспериментальная станция, Пекин - Предварительные мероприятия в области подготовки кадров	2	44,070
2	US/OLO/83/205	Расширение службы содействия инвестированию ЮНИДО в целях содействия промышленному инвестированию в развивающихся странах, Кёльн, ФРГ. Фаза III	8	1,490,951
3	US/INT/80/128	Разработка промышленных сложных материалов, основанных на натуральном каучуке	2	1,806,402
4	US/INT/80/138	Отбор и составление перечня предприятий, которые могут и готовы сотрудничать в осуществлении промышленных проектов в развивающихся странах	8	<u>56,140</u> 3,397,563 -----

ПРИМЕЧАНИЕ: Перечисленные выше проекты утверждены для финансирования в 1983 году.

Программирование, финансируемое за счет целевых взносов

Страна: ИТАЛИЯ

Взнос: 1983 г.: 2 395 188 долл. США

Порядк. номер	Номер проекта	Название проекта	Ведущая область	Сумма (долл. США)
1	US/UPV/83/058	Реконструкция кирпичного завода Volbriceram	1	335,497
2	US/RLA/82/058	Семинар по выявлению, подготовке, оценке и осуществлению промышленных проектов для латиноамериканских стран, Италия	4	128,933
3	US/INT/81/094	Групповая подготовка кадров в области упаковочных материалов	4	249,289
4	US/INT/83/097	Технические курсы по критериям отбора деревообрабатывающего оборудования	2	367,250
5	US/INT/83/137	Вторые межрегиональные курсы подготовки кадров в области рационального использования энергии в производстве стекла	2	99,666
6	US/INT/83/046	Выборный комитет по созданию Международного центра геновой инженерии и биотехнологии	2	18,485*
				<u>1,199,120</u>

* Только частичное финансирование.

ПРИМЕЧАНИЕ: Перечисленные выше проекты утверждены для финансирования в 1983 году.

Программирование, финансируемое за счет целевых взносов

Страна: ЯПОНИЯ

Внос: 1983 г.: 473 296 долл. США

Порядк. номер	Номер проекта	Название проекта	Ведущая область	Сумма (долл. США)
1	US/GLO/83/108	Подготовка кадров для должностных лиц из развивающихся стран, занимающихся вопросами содействия инвестированию - Служба содействия инвестированию, Токио	8	299,950
2	US/INT/83/052	Международная программа подготовки кадров в области промышленного планирования и развития	4	134,018
3	US/INT/83/168	Программа групповой производственной подготовки кадров в области управления производством в обрабатывающей промышленности	4	215,990
				<u>649,958</u>

ПРИМЕЧАНИЕ: Перечисленные выше проекты утверждены для финансирования в 1983 году.

Программирование, финансируемое за счет целевых взносов

Страна: ШВЕЦИЯ

Внос: 1983 г.: 143 759 долл. США

Порядк. номер	Номер проекта	Название проекта	Ведущая область	Сумма (долл. США)
1	US/PHT/81/051	Создание экспериментального предприятия по производству спирта из целлюлозного сырья на Филиппинах	2	49,999*
2	US/INT/83/046	Выборный комитет по созданию Международного центра геной инженерии и биотехнологии	2	18,038*
				<u>68,037</u>

* Только частичное финансирование.

ПРИМЕЧАНИЕ: Перечисленные выше проекты утверждены для финансирования в 1983 году.

Программирование, финансируемое за счет целевых взносов

Страна: СОЕДИНЕННОЕ КОРОЛЕВСТВО

Взнос: 1983 г.: 382 756 долл. США

Порядк. номер	Номер проекта	Название проекта	Ведущая область	Сумма (долл.США)
1	US/RAF/80/191	Программа групповой производственной подготовки кадров в области обслуживания и ремонта железнодорожного оборудования для африканских англоговорящих стран	4	178,664
2	US/OLG/80/030	Подготовительная миссия - Разработка новой технологии для производства животных кормов, целлюлозы и удобрений из сельскохозяйственных отходов	7	35,435
3	US/INT/82/234	Производство высококачественных трикстажных изделий из хлопка	7	<u>165,093</u>
				<u>379,192</u>

ПРИМЕЧАНИЕ: Перечисленные выше проекты утверждены для финансирования в 1983 году.

