



**TOGETHER**  
*for a sustainable future*

## OCCASION

This publication has been made available to the public on the occasion of the 50<sup>th</sup> anniversary of the United Nations Industrial Development Organisation.



**TOGETHER**  
*for a sustainable future*

## DISCLAIMER

This document has been produced without formal United Nations editing. The designations employed and the presentation of the material in this document do not imply the expression of any opinion whatsoever on the part of the Secretariat of the United Nations Industrial Development Organization (UNIDO) concerning the legal status of any country, territory, city or area or of its authorities, or concerning the delimitation of its frontiers or boundaries, or its economic system or degree of development. Designations such as “developed”, “industrialized” and “developing” are intended for statistical convenience and do not necessarily express a judgment about the stage reached by a particular country or area in the development process. Mention of firm names or commercial products does not constitute an endorsement by UNIDO.


## FAIR USE POLICY

Any part of this publication may be quoted and referenced for educational and research purposes without additional permission from UNIDO. However, those who make use of quoting and referencing this publication are requested to follow the Fair Use Policy of giving due credit to UNIDO.

## CONTACT

Please contact [publications@unido.org](mailto:publications@unido.org) for further information concerning UNIDO publications.

For more information about UNIDO, please visit us at [www.unido.org](http://www.unido.org)





MICROCOPY RESOLUTION TEST CHART  
NATIONAL BUREAU OF STANDARDS  
STANDARD REFERENCE MATERIAL 1010a  
(ANSI and ISO TEST CHART No. 2)



14509-A

منظمة الأمم المتحدة للتنمية الصناعية

---

إستعراض إحصائي  
لحالة  
الصناعة  
في  
العالم  
١٩٨٤

A Statistical Summary of  
Industrial Development, 1984

---

إعداد  
شعبة الدراسات الصناعية  
(وحدة الاحصاءات والدراسات الاستقصائية)

3342

إستعراض إحصائي  
لحالة الصناعة في العالم  
١٩٨٤

إعداد  
شعبة الدراسات الصناعية  
(وحدة الاحصاءات والدراسات الاستقصائية)

لا تنطوي التسميات المستخدمة في هذا المنشور ، ولا العرف الوارد للمادة فيه ، على التعبير عن رأي ، أيا كان ، من جانب الأمانة العامة للأمم المتحدة بشأن المركز القانوني لأي بلد أو إقليم أو مدينة أو منطقة ، أو لسلطات أي منها أو بشأن تعيين حدودها أو تخومها .

وحيثما يظهر اسم بلد أو منطقة في عناوين الجداول فذلك يشمل البلدان والأقاليم والمدن والمناطق .

وتستعمل عبارة الاقتصادات "المتقدمة النمو" و "النامية" في بعض الجداول لكي تلام الأفراس الإحصائية ، ولا تعبر ، بالضرورة ، عن أي حكم على المرحلة التي بلغها أي بلد أو منطقة في عملية التنمية .

ويمكن اقتباس المواد الواردة في هذا المطبوع أو استنساخه ، بحرية ، لكن يرجى ذكر المصدر وإرسال نسخة من المنشور الذي يتقن ما هو مقتبس أو مستنسخ .

Distr.  
LIMITED  
UNIDO/IS. 506  
3 January 1985  
ARABIC  
ORIGINAL: ENGLISH

<u>المفحة</u>	<u>المحتويات</u>
هـ	ملاحظات ايضاحية .....
١	مقدمة .....
<u>الجزء الأول</u>	
<u>البيانات الاحصائية عن نمو وتكوين الانتاج والتجارة</u> <u>في الميدان الصناعي ، حسب التجمعات الاقتصادية</u> <u>والمناطق النامية</u>	
<u>الأشكال</u>	
٥	الأول - حصة التجمعات الاقتصادية من القيمة المضافة في الصناعات التحويلية في العالم ، بالأسعار الثابتة (١٩٧٥) ، في الفترة ١٩٦٣ - ١٩٨٤ .....
٩	الثاني - الأرقام القياسية للانتاج الصناعي في الصناعات التحويلية ، حسب التجمعات الاقتصادية ، في الفترة ١٩٦٣ - ١٩٨٤ (١٩٧٥) = ١٠٠ .....
<u>الجداول</u>	
٦	١ - توزيع القيمة المضافة في الصناعات التحويلية في العالم ، حسب التجمعات الاقتصادية وبالأسعار الثابتة (١٩٧٥) ، في الفترة ١٩٧٨ - ١٩٨٢ .....
٧	٢ - حصة المناطق النامية من القيمة المضافة في الصناعات التحويلية في العالم ، بالأسعار الثابتة (١٩٧٥) ، في الفترة ١٩٦٣ - ١٩٨٤ .....
٨	٣ - نمو القيمة المضافة في الصناعات التحويلية محسوبة للفرد ، حسب التجمعات الاقتصادية وحسب المناطق النامية ، بالأسعار الثابتة (١٩٧٥) ، في الفترة ١٩٦٣ - ١٩٨٤ .....
١٠	٤ - حصة القيمة المضافة في الصناعات التحويلية في العالم ، حسب التجمعات الاقتصادية بالأسعار الثابتة (١٩٧٥) ، بالنسبة لفروع صناعية مختارة ، ١٩٧٠ و ١٩٧٥ و ١٩٨١ .....
١٢	٥ - حصة البلدان النامية والمناطق النامية من القيمة المضافة في الصناعات التحويلية في العالم ، وبالأسعار الثابتة (١٩٧٥) ، وفي فروع صناعية مختارة ، ١٩٧٠ و ١٩٨١ .....
(يتبع)	

المحتويات (تابع)

المفحة

- ٦ - نمو القيمة المضافة في الصناعات التحويلية حسب التجمعات الاقتصادية ، بالأسعار الثابتة (١٩٧٥) ، في فروع صناعية مختارة ، ١٩٦٣ - ١٩٧٣ و ١٩٧٣ - ١٩٨١ ..... ١٤
- ٧ - هيكل القيمة المضافة في الصناعة التحويلية ، حسب التجمعات الاقتصادية بالأسعار الثابتة (١٩٧٥) ، ١٩٦٣ و ١٩٧٣ ..... ١٦
- ٨ - حصة التجمعات الاقتصادية من صادرات الصناعة التحويلية في العالم ، بالأسعار الثابتة ١٩٦٣ - ١٩٨٣ ..... ١٨
- ٩ - التجارة العالمية في المصنوعات حسب المنشأة والوجهة والتجمعات الاقتصادية ، بالأسعار الثابتة ، في سنوات مختارة .. ١٩

الجزء الثاني

بيانات احصائية عن نمو ومكونات الانتاج والتجارة في الميدان الصناعي في أقل البلدان نموا

الجدول

- ١٠ - نمو الناتج المحلي الاجمالي والقيمة المضافة في الصناعات التحويلية ، بالأسعار الثابتة (١٩٧٥) ، في أقل البلدان نموا في افريقيا ، وبنغلاديش ، وأقل البلدان نموا في مجموعها ، والبلدان النامية الأخرى ، ١٩٦٣ - ١٩٨٣ ..... ٢٣
- ١١ - حصة أقل البلدان نموا من القيمة المضافة في الصناعات التحويلية في العالم ، بالأسعار الثابتة (١٩٧٥) ، في فروع صناعية مختارة ، ١٩٧٠ و ١٩٧٥ و ١٩٨١ ..... ٢٥
- ١٢ - توزيع التبادل التجاري حسب الفئات الاقتصادية العريضة ، في بلدان مختارة من أقل البلدان نموا ، ١٩٧٠ و ١٩٧٥ و ١٩٨٠ ..... ٢٦
- ١٣ - الواردات من المصنوعات ، حسب المصدر ، في بلدان مختارة من أقل البلدان نموا ، ١٩٧٠ و ١٩٧٥ و ١٩٨٠ ..... ٢٨
- ١٤ - المادرات من المصنوعات ، حسب الجهة المقصودة ، في بلدان مختارة من أقل البلدان نموا ، ١٩٧٠ و ١٩٧٥ و ١٩٨٠ ..... ٢٩



### ملاحظات ايفاحية

ان التصنيف التالي للتجمعات الاقتصادية مستخدم في النرويجي معظم الجداول تمشيا مع التصنيف المعمول به في المكتب الاحصائي التابع للأمانة العامة للأمم المتحدة . وتشمل عبارة "البلدان النامية" منطقة الكاريبي وأمريكا الوسطى والجنوبية وافريقيا (باستثناء جنوب افريقيا) ، وغرب آسيا (باستثناء اسرائيل) ، وجنوب وشرقي آسيا (باستثناء اليابان) . وتشمل عبارة "البلدان المتقدمة النمو ذات الاقتصاد السوقي" أمريكا الشمالية (كندا والولايات المتحدة الأمريكية) وأوروبا (باستثناء أوروبا الشرقية) وأستراليا واسرائيل وجنوب افريقيا ونيوزيلندا واليابان . وتشمل عبارة "البلدان ذات الاقتصاد المخطط مركزيا" اتحاد الجمهوريات الاشتراكية السوفياتية وبلغاريا وبولندا وتشيكوسلوفاكيا والجمهورية الديمقراطية الألمانية ورومانيا وهنغاريا . وما لم ينص خلاف ذلك ، تستثنى من عبارة "العالم" كل من ألبانيا وجمهورية كوريا الديمقراطية الشعبية والصين وفيت نام ومنغوليا .

وعلى العموم ، فان البلدان واردة حسب الترتيب المتبع في الكتاب الاحصائي السنوي . كما أن ادراج أي بلد أو منطقة في أي تجمع اقتصادي أو جغرافي ، أو استثناء ذلك البلد أو تلك المنطقة ، أمر تفرضه اعتبارات تتعلق بتوفر البيانات المشابهة في احصاءات الأمم المتحدة وغيرها من الوكالات الدولية .

\*\*\*


تدل النقاط الثلاث (000) ، في الجداول ، على أن البيانات غير متوافرة أو على أنه لم يتم الإبلاغ بها منفصلة .

## مقدمة

هذا هو العدد الخامس من نشرة "الاستعراض الاحصائي لحالة الصناعة في العالم"، وقد أعد بناء على الطلبات المقدمة خلال الدورة الرابعة عشرة للجنة الدائمة . وأن الغرض منه هو توفير آخر البيانات المتاحة عن حالة الصناعة في العالم بمقتضى التوصيات الصادرة عن كل من اعلان وخطة عمل ليمما بشأن التنمية والتعاون في الميدان الصناعي ، و اعلان وخطة عمل نيودلهي بشأن تصنيع البلدان النامية والتعاون الدولي لتنميتها الصناعية ، والاستراتيجية الانمائية الدولية لعقد الأمم المتحدة الانمائي الثالث .


وقد قدمت في العدد معلومات عن نمو وتكوين الانتاج والتجارة في الميدان الصناعي . وتتعلق الاحصاءات الواردة في الجزء الأول بالتجمعات الاقتصادية الرئيسية أو المناطق النامية ، بينما تتعلق الاحصاءات الواردة في الجزء الثاني بأقل البلدان نمواً . وقد استقيت جميعها من قاعدة بيانات اليونيدو التي استحدثتها وحدة الاحصاءات والدراسات الاستقصائية التابعة لشعبة الدراسات الصناعية والتي تهتم بها وتستكملها . وتشمل المصادر الرئيسية للمعلومات : المكتب الاحصائي ومكتب بحوث التنمية وتطليل السياسات التابع للأمانة العامة للأمم المتحدة ، وكذلك اللجان الاقليمية ، والبنك الدولي ، وصندوق النقد الدولي ، ومنظمة التعاون والتنمية في الميدان الاقتصادي .

وحيث أن البيانات الأساسية قد تعكس ممارسات احصائية ومحاسبية تختلف باختلاف البلدان التي تقدمها ، فإن البرنامج الاحصائي لوحدة الاحصاءات والدراسات الاستقصائية يركز على تكييف البيانات لضمان مزيد من امكانية المقارنة على الصعيد الدولي . وتعد الوحدة تقديرات بشأن آخر السنوات التي تتوفر بيانات بشأنها . بيد أن حداثة الاحصاءات تتباين حسب مدى التفصيل اللازم ونوع البيانات المعنية . ويلاحظ القارئ أن بعض الجهات التي أجرت الاحصاءات الدولية المستخدمة في هذا الاستعراض قد تقوم بمراجعة البيانات القطرية لعدد من السنوات السابقة في نفس الوقت الذي تقوم فيه باستكمال مجموعاتها الاحصائية . ولذا ، فإن الأرقام المنشورة في هذا الاستعراض تعتمد على آخر البيانات المتوافرة للفترة الميمنة بأكملها كما أنها قد تختلف اختلافا طفيفا عن التقديرات المناظرة لها المنشورة في السنوات السابقة . وختاما ، فإنه عندما ترد البيانات بالأسعار الثابتة ، تكون عمليات حسابها مستندة الى بيانات معيّر عنها بدولارات الولايات المتحدة حسب أسعار عام ١٩٧٥ . وقد حست جميع معدلات النمو استنادا الى معلومات مستقاة عن كل سنة طيلة المدة الميمنة ، باستخدام معامل انحدار شبه لوغاريتمي خلال المدة .




الجزء الأول




البيانات الاحصائية عن نمو وتكوين الانتاج والتجارة  
في الميدان الصناعي ، حسب التجمعات الاقتصادية  
والمناطق النامية



الشكل الأول - حصة التجمعات الاقتصادية من القيمة المضافة في  
الصناعات التحويلية في العالم، بالأحبار الثابتة  
(١٩٧٥) ، في الفترة ١٩٦٣ - ١٩٨٤



مفتاح الرموز:

- البلدان المتقدمة النمو ذات الاقتصاد السوقي 
- البلدان ذات الاقتصاد المخطط مركزيا 
- البلدان النامية 

المصدر: قاعدة بيانات اليونيدو، معلومات مقدّمة من كل من مكتب بحوث التنمية وتحليل السياسات والمكتب الإحصائي التابع للأمانة العامة للأمم المتحدة، إلى جانب تقديرات أمانة اليونيدو.

(أ) تقديرات .

(ب) أرقام أولية .

الجدول ١ - توزيع القيمة المضافة في الصناعات التحويلية في  
العالم ، حسب التجمعات الاقتصادية <sup>(أ)</sup> وبالاعشار  
الثابتة (١٩٧٥) . في الفترة ١٩٧٩ - ١٩٨٢  
(بالنسبة المئوية)

١٩٨٢	١٩٨١	١٩٨٠	١٩٧٩	التجمعات الاقتصادية
١٠٧٣	١٠٢١	١٠٢٧	٩٨٥	البلدان النامية
٢٤٣٣	٢٣٢٥	٢٢٩٣	٢٢١٥	البلدان ذات الاقتصاد المخطط مركزيا
٦١٠٠	٦٢٧١	٦٣٠٧	٦٤٥٥	البلدان المتقدمة النمو ذات الاقتصاد السوقي
٣٩٤	٣٨٢	٣٧٣	٣٤٥	الصين (ب)
١٠٠٠٠	١٠٠٠٠	١٠٠٠٠	١٠٠٠٠	العالم

المصدر : قاعدة بيانات اليونيدو ، معلومات مقدمة من مكاتب حوكم السمة وتحليل السياسات والمكتب  
الإحصائي التابع للأمم المتحدة ، وتقديرات أمانة اليونيدو .

(أ) بما في ذلك الصين .

(ب) استنادا الى الحولية الإحصائية لجمهورية الصين ١٩٨٣ ، والى معلومات غير مشورة .

الجدول ٢ - حصة المناطق النامية<sup>(أ)</sup> من القيمة المضافة في الصناعات التحويلية في العالم ، بالأعداد الثابتة (١٩٧٥) ، في الفترة ١٩٦٣ - ١٩٨٤  
(بالنسبة المئوية) (ب)

السنة	افريقيا	غرب آسيا	جنوب وشرقي آسيا	أمريكا اللاتينية
١٩٦٣	٠٧٨	٠٤٧	٢١٣	٤٤٤
١٩٦٤	٠٧٩	٠٤٨	٢١٠	٤٥٥
١٩٦٥	٠٨٠	٠٤٩	٢٠٨	٤٤٧
١٩٦٦	٠٧٩	٠٥١	١٩٩	٤٥١
١٩٦٧	٠٧٦	٠٥٣	٢٠٤	٤٥٠
١٩٦٨	٠٧٨	٠٥٥	٢٠٥	٤٥٦
١٩٦٩	٠٧٩	٠٥٦	٢٠٩	٤٥٨
١٩٧٠	٠٨٤	٠٥٧	٢١٤	٤٨١
١٩٧١	٠٨٦	٠٥٩	٢١٩	٤٩٦
١٩٧١	٠٨٣	٠٥٩	٢٢١	٥٠٥
١٩٧٣	٠٨٣	٠٦٠	٢٢٤	٥٠٨
١٩٧٤	٠٨٣	٠٦١	٢٣٤	٥٢٦
١٩٧٥	٠٨٧	٠٦٧	٢٥٤	٥٤٩
١٩٧٦	٠٨٦	٠٦٨	٢٦٤	٥٤٩
١٩٧٧	٠٨٧	٠٦٩	٢٧٥	٥٤٤
١٩٧٨	٠٩٠	٠٧٢	٢٩٠	٥٤٨
١٩٧٩	٠٩٣	٠٧١	٢٩٢	٥٦٤
١٩٨٠	٠٩٩	٠٧٠	٣٠٥	٥٩٢
١٩٨١	١٠١	٠٧٠	٣٢٠	٥٧١
١٩٨٢ (ج)	١٠٤	٤٢١		٥٨٧
١٩٨٣ (ج)	١٠٢	٤٤٣		٥٧٩
١٩٨٤ (د)	١٠١	٤٥٧		٥٦٤

**المصدر :** قاعدة بيانات اليونيدو ؛ معلومات مقدمة من كل من مكتب بحوث التنمية وتحليل السياسات ، والمكتب الإحصائي التابع للأمانة العامة للأمم المتحدة ، التي جاب تقديرات أمانة اليونيدو .

(أ) باستثناء الصين .

(ب) قد لا تتضمن النسب المئوية للمناطق اضافة الى حصة جميع البلدان النامية من القيمة المضافة الى الصناعات التحويلية في العالم المبينة في الشكل الأول ، بسبب الفجوات الموجودة في بيانات البلدان النامية .

(ج) أرقام أولية .

(د) تقديرات .



الجدول ٣ - نمو القيمة المضافة في الصناعات التحويلية محسوبة للفرد . حسب التجمعات الاقتصادية وحسب المناطق النامية . بالأعداد الثابتة (١٩٧٥) . في الفترة ١٩٦٣ - ١٩٨٤ (بالنسبة المئوية)

السنة	جميع البلدان النامية	أقل البلدان نموا	البلدان ذات الاقتصاد المخطط مركزيا	البلدان المتقدمة النمو ذات الاقتصاد السوقي	المناطق النامية		
					افريقيا	غرب آسيا	جنوب وشرقي آسيا
الزيادة أو النقصان عن السنة السابقة							
١٩٦٤	٦ر٧	٤ر٤	٤ر٣	٧ر١	٦ر٧	٦ر٦	٣ر٨
١٩٦٥	٣ر٧	٦ر٥	١٠ر٠	٥ر٣	٤ر٤	٧ر١	٢ر٥
١٩٦٦	٣ر٤	٩ر٦	٧ر١	٥ر٦	٢ر٦	٦ر٨	٤ر٧
١٩٦٧	٢ر٠	٤ر٥	١٠ر٤	١ر٨	١٧ر-	٥ر٩	٤ر١
١٩٦٨	٦ر٦	٥ر٠	٩ر٤	٦ر١	٧ر٣	٩ر١	٥ر٦
١٩٦٩	٦ر٩	٤ر٦	١٠ر٤	٦ر٥	٧ر٦	٧ر٤	٨ر٢
١٩٧٠	٥ر٦	٢ر٩-	٨ر١	١ر٤	٧ر٩	٢ر٦	٣ر٨
١٩٧١	٤ر٦	٣ر٩-	٧ر٣	٢ر٠	٣ر٤	٥ر١	٤ر٠
١٩٧٢	٥ر٧	١ر٧-	٧ر٨	٦ر٠	٦ر-	٤ر٢	٦ر٠
١٩٧٣	٧ر٧	١٥ر١	٧ر٧	٨ر٥	٦ر٦	٧ر٦	٨ر٥
١٩٧٤	٢ر٨	٠ر٧	٩ر٤	٦ر١-	٠ر٣-	٠ر٤	٤ر١
١٩٧٥	١ر٦	٠ر٦-	٥ر٩	٨ر٥-	٠ر٤	٤ر٨	٤ر٣
١٩٧٦	٦ر٥	١ر٥-	٦ر٨	٧ر٤	٣ر٠	٦ر٢	١٠ر٠
١٩٧٧	٣ر٤	٢ر٤	٥ر٨	٣ر٨	٣ر٠	٣ر٨	٧ر٠
١٩٧٨	٤ر١	٠ر٩	٤ر٠	٢ر٦	٤ر٦	٥ر٢	٧ر٣
١٩٧٩	٣ر٩	١ر٨-	٣ر٧	٣ر١	٤ر٧	٠ر٦-	٢ر٩
١٩٨٠	٢ر٥	٠ر٤-	٣ر٣	٢ر٤-	٤ر٠	٣ر٣-	٢ر٦
١٩٨١	١ر٩-	٣ر٨-	١ر٩	٠ر١-	٠ر٢-	٢ر٠-	٣ر٦
١٩٨٢ (أ)	١ر٢	٢ر٩-	٢ر٠	٥ر٢-	١ر١-	٣ر٩	١ر٤-
١٩٨٣ (أ)	٣ر٨	٠ر٦-	٣ر٧	٢ر٦	١ر٠-	٧ر٦	٠ر٢
١٩٨٤ (ب)	٦ر٩	٠٠٠	٣ر٥	٧ر٢	٣ر٠	٨ر٥	١ر٨
متوسط معدّل النمو السنوي							
١٩٦٣ - ١٩٧٣	٥ر١	٣ر٣	٨ر٦	٤ر٦	٤ر٥	٦ر٢	٤ر٦
١٩٧٣ - ١٩٨٤	٢ر٩	٥ر٠- (ج)	٤ر٢	٠ر٩	٢ر١	٤ر٩	١ر٣

المصدر : قاعدة بيانات اليونيدو ؛ معلومات مقدمة من كل من مكتب بحوث التنمية وتحليل السياسات ، والمكتب الإحصائي التابع للأمانة العامة للأمم المتحدة واللجنة الاقتصادية لأفريقيا ، التي حاسبت تقديرات أساسه الونسو .

(أ) أرقام أولية .

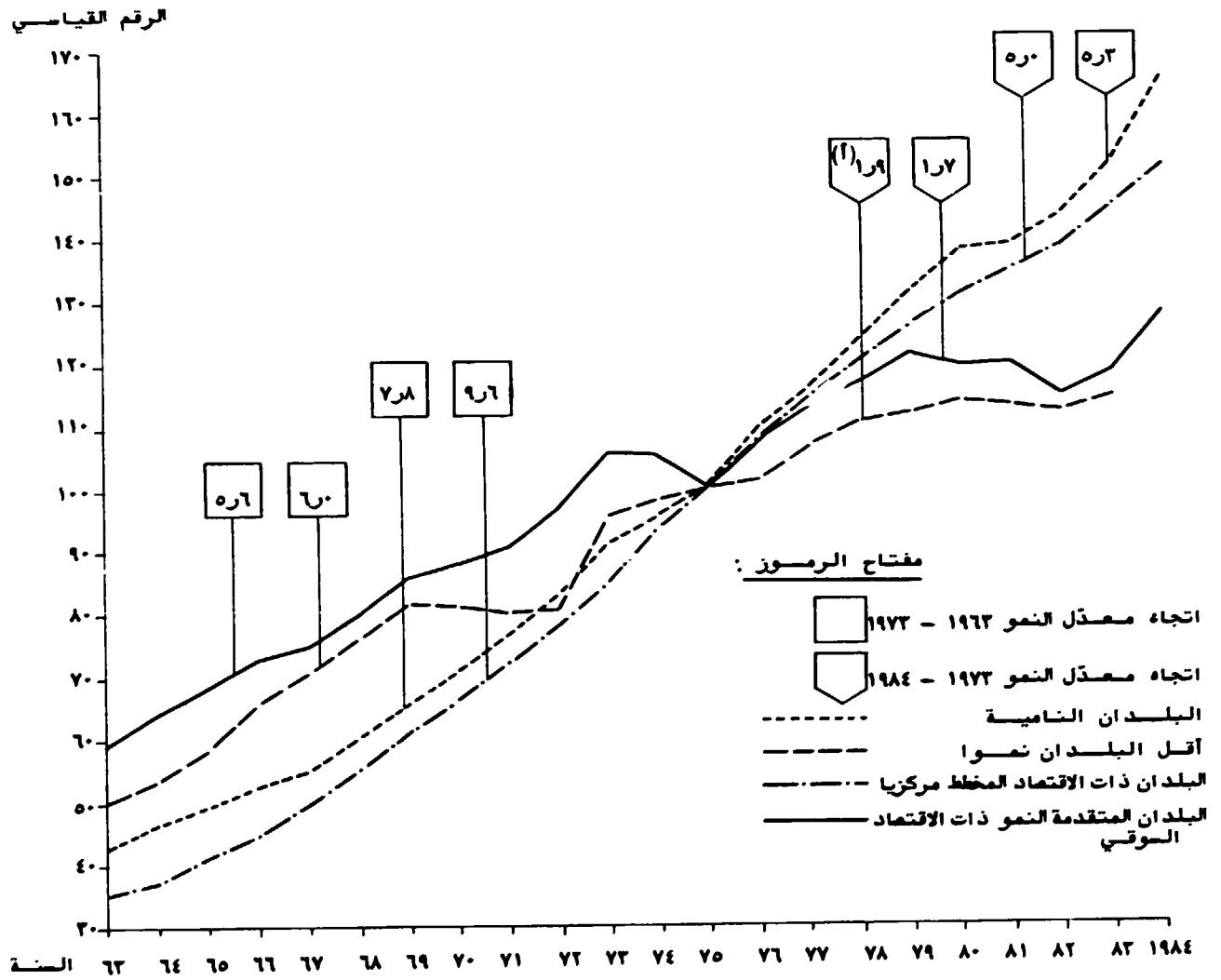
(ب) تقديرات .

(ج) تتعلق الأرقام بالفترة ١٩٧٣ - ١٩٨٣ .

الشكل الثاني - الأرقام القياسية للإنتاج الصناعي في الصناعات التحويلية ،

حسب التجمعات الاقتصادية ، في الفترة ١٩٦٣ - ١٩٨٤

(١٠٠ = ١٩٧٥)



المصدر : قاعدة بيانات اليونيدو ؛ معلومات مقدّمة من كل من مكتب بحوث التنمية وتحليل السياسات ، والمكتب الإحصائي التابع للأمانة العامة للأمم المتحدة ، الى جانب تقديرات أمانة اليونيدو .

(أ) يغطي الفترة ١٩٧٣ - ١٩٨٣ .

(١) حصة القيمة المضافة في المبيعات التصديرية في العالم ، حسب التجمعات الاقتصادية (١٩٨١)  
بالأعداد الثابتة (١٩٧٥) ، بالنسبة لطرق متساوية ١٩٧٠ ، ١٩٧٥ و ١٩٨١

(ب) بالنسبة المئوية

البلدان المتقدمة النمو دات الاقتصاد الموالي	البلدان ذات الاقتصاد المخطط مركزيا			البلدان النامية			ومن التصنيف المتساوي الدولس الموحدة لتجميع الأنشطة الاقتصادية	المتوسط (ب)	المنتجات الغذائية المشروبات السكر الأقمشة الأحذية المستحضرات الخشبية والعلفانية الورق الطباخة والسكر المواد الكيميائية المتساوية مواد كيميائية أخرى معام تكرير النفط منتجات متنوعة من النفط واللمح المحرى المستحضرات المطاطية الحجار والحجر الزجاج منتجات معدنية أخرى غير فلزية	
	١٩٨١	١٩٧٥	١٩٧٠	١٩٨١	١٩٧٥	١٩٧٠				
٥٨٤	٥٨٤	٦٠٩	٢٥٩	٢٧٨	٢٥٤	١٥٧	١٣٨	١٣٧	٧/٣١١	المستحضرات الغذائية
٥٧٤	٦١٨	٦٥٧	٢٣٧	٢٣٧	٢١٦	١٨٩	١٤٥	١٢٧	٢١٣	المشروبات
٥١٦	٥٤٧	٥٧٨	١٥٦	١٦٣	١٤٩	٢١٨	٢٩٠	٢٧٢	٢١٤	السكر
٤٧٩	٥٠٥	٥٦٢	٢٢٥	٢٠٧	٢٦٤	١٩٦	١٨٨	١٧٤	٢٢١	الأقمشة
٤٢٢	٤٧٢	٥٢٥	٤٥٧	٤١٤	٣٦٥	١٢١	١١٢	١٠٠	٢٢٤	الأحذية
٦٣٦	٦٥٦	٧٠٢	٢٣٥	٢٣٤	٢٠٠	١٢٩	١١٠	٩٨	٢٣١	المستحضرات الخشبية والعلفانية
٨٢٨	٨٢٧	٨٦٢	٨٨	٩٦	٧٢	٨٤	٧٧	٦٥	٢٤١	الورق
٨٦٧	٨٥٨	٨٧٩	٧٠	٧٢	٥٧	٦٣	٦٩	٦٤	٢٤٢	الطباخة والسكر
٦٢٧	٦٤١	٧٢٦	٢٩٢	٢٨٢	٢١٤	٨١	٧٦	٦٠	٢٥١	المواد الكيميائية المتساوية
٧٢٤	٧٤٦	٧٩٧	٧٤	٨٠	٦٥	١٩٢	١٧٤	١٣٨	٢٥٢	مواد كيميائية أخرى
٤١٧	٤٥٧	٥٠٥	١٥٤	١٦٠	١٢١	٤٢٩	٣٨٢	٣٧٤	٢٥٣	معام تكرير النفط
٤٢٠	٤٧٠	٤٩٩	٤١٩	٤١٢	٣٧٢	١٦١	١١٨	١٢٨	٢٥٤	منتجات متنوعة من النفط واللمح المحرى
٦٤٢	٦٦٢	٧٢٦	٢٢١	٢١١	١٦٥	١٣٧	١٢٦	١٠٩	٢٥٥	المستحضرات المطاطية
٤٦٢	٥١٧	٦٠٩	٤١٦	٣٥٤	٢٧١	١٢٢	١٢٩	١٢٠	٢٦١	الحجار والحجر
٦٠٧	٦٤١	٧٢٧	٢٨٧	٢٦١	١٩١	١٠٦	٩٨	٨٢	٢٦٢	الزجاج
٥١٨	٥٢٢	٦٠١	٢٤٦	٢٦١	٢١٢	١٣٦	١٠٧	٨٦	٢٦٩	منتجات معدنية أخرى غير فلزية

(استمع)

البلدان ذات الاقتصاد المخطط مركزيا	البلدان المتقدمة النمو ذات الاقتصاد السوقي	البلدان ذات التنمية النامية	رمز التصنيف المتاحي الدولي الموحدة لجميع الأنشطة الاقتصادية	البلدان المتقدمة النمو ذات الاقتصاد السوقي	البلدان ذات التنمية النامية	البلدان المتقدمة النمو ذات الاقتصاد السوقي	البلدان ذات التنمية النامية	البلدان ذات التنمية النامية	البلدان ذات التنمية النامية	البلدان ذات التنمية النامية
١٩٨١	١٩٧٥	١٩٧٠	١٩٨١	١٩٧٥	١٩٧٠	١٩٨١	١٩٧٥	١٩٧٠	١٩٨١	١٩٧٥
٦٥ر٦	٦٨ر٠	٧٤ر٢	٢٣ر٨	٢٣ر٩	١٩ر٥	١٠ر٦	٨ر١	٦ر٢	٣٧١	الحدود والطلب
٦١ر٥	٦٦ر٥	٧٥ر٤	٢١ر٦	٢٦ر٦	١٨ر٧	٦ر٩	٦ر٩	٥ر٩	(ج) ٢٨١	منشآت معدنية سائمتا، الآلات
٦٨ر٤	٧١ر٢	٧٩ر٤	٢٦ر٩	٢٣ر٨	١٧ر٦	٤ر٧	٤ر٩	٣ر٠	(ج) ٢٨٢	آلات غير كهربائية
٦٧ر٢	٦٨ر٥	٧٦ر٤	٢٦ر٦	٢٥ر٢	١٨ر٥	٦ر٢	٦ر٢	ار٥	(ج) ٢٨٣	آلات كهربائية
٦٥ر٠	٦٩ر٤	٧٧ر٤	٢٨ر١	٢٣ر١	١٦ر٩	٦ر٩	٧ر٥	٥ر٧	(ج) ٢٨٤	معدات نقل

المصدر : قاعدة بيانات اليونسكو ، معلومات مقدمة من المكتب الإحصائي السابع للأمم المتحدة .  
(١) باستثناء الصين .

(ب) وفقا للتصنيف المتاحي الدولي الموحد لجميع الأنشطة الاقتصادية، الأوراق الإحصائية، السلطة ميم، المدن ٤، التفتيح ٢، (مستورات الأمم المتحدة، رقم المنتج E.68.XVII.8) .

(ج) قد تكون حصص المروج من التصنيف المتاحي الدولي الموحد لجميع الأنشطة الاقتصادية رقم ٣٨ غير دقيقة، إلى حد ما، نظرا للتباين من الممارسات الوطنية لتقديم البيانات من قبل عدة متحجين مهمين للمنتجات المعدنية المصنعة والآلات ومعدات النقل .

الجدول ٥ - حصة البلدان النامية (أ) والمنتطق النامية من القيمة المضافة في التصامات التحويلية  
في العالم ، بالأعداد الثابتة (١٩٧٥) ، وفي فروع منامية مختارة ، ١٩٧٠ و ١٩٨١  
بالنسبة المئوية (ب)

رمز التصنيف المناهي الدولي الموجو لجميع الأنشطة الاقتصادية	المنتطق النامية				المنتطق النامية	المنتطق النامية	المنتطق النامية	المنتطق النامية	المنتطق النامية										
	أمريكا اللاتينية	جنوب وشرقي آسيا	غرب آسيا	أفريقيا															
٢/٣١١	١٩٧٠	١٩٨١	١٩٧٠	١٩٨١	١٩٧٠	١٩٨١	١٩٧٠	١٩٨١	١٩٧٠	١٩٨١	١٩٧٠	١٩٨١	١٩٧٠	١٩٨١	١٩٧٠	١٩٨١	١٩٧٠	١٩٨١	
٣١٣	١٩٧٠	١٩٨١	١٩٧٠	١٩٨١	١٩٧٠	١٩٨١	١٩٧٠	١٩٨١	١٩٧٠	١٩٨١	١٩٧٠	١٩٨١	١٩٧٠	١٩٨١	١٩٧٠	١٩٨١	١٩٧٠	١٩٨١	١٩٧٠
٣١٤	١٩٧٠	١٩٨١	١٩٧٠	١٩٨١	١٩٧٠	١٩٨١	١٩٧٠	١٩٨١	١٩٧٠	١٩٨١	١٩٧٠	١٩٨١	١٩٧٠	١٩٨١	١٩٧٠	١٩٨١	١٩٧٠	١٩٨١	١٩٧٠
٣٢١	١٩٧٠	١٩٨١	١٩٧٠	١٩٨١	١٩٧٠	١٩٨١	١٩٧٠	١٩٨١	١٩٧٠	١٩٨١	١٩٧٠	١٩٨١	١٩٧٠	١٩٨١	١٩٧٠	١٩٨١	١٩٧٠	١٩٨١	١٩٧٠
٣٢٤	١٩٧٠	١٩٨١	١٩٧٠	١٩٨١	١٩٧٠	١٩٨١	١٩٧٠	١٩٨١	١٩٧٠	١٩٨١	١٩٧٠	١٩٨١	١٩٧٠	١٩٨١	١٩٧٠	١٩٨١	١٩٧٠	١٩٨١	١٩٧٠
٣٣١	١٩٧٠	١٩٨١	١٩٧٠	١٩٨١	١٩٧٠	١٩٨١	١٩٧٠	١٩٨١	١٩٧٠	١٩٨١	١٩٧٠	١٩٨١	١٩٧٠	١٩٨١	١٩٧٠	١٩٨١	١٩٧٠	١٩٨١	١٩٧٠
٣٤١	١٩٧٠	١٩٨١	١٩٧٠	١٩٨١	١٩٧٠	١٩٨١	١٩٧٠	١٩٨١	١٩٧٠	١٩٨١	١٩٧٠	١٩٨١	١٩٧٠	١٩٨١	١٩٧٠	١٩٨١	١٩٧٠	١٩٨١	١٩٧٠
٣٤٢	١٩٧٠	١٩٨١	١٩٧٠	١٩٨١	١٩٧٠	١٩٨١	١٩٧٠	١٩٨١	١٩٧٠	١٩٨١	١٩٧٠	١٩٨١	١٩٧٠	١٩٨١	١٩٧٠	١٩٨١	١٩٧٠	١٩٨١	١٩٧٠
٣٥١	١٩٧٠	١٩٨١	١٩٧٠	١٩٨١	١٩٧٠	١٩٨١	١٩٧٠	١٩٨١	١٩٧٠	١٩٨١	١٩٧٠	١٩٨١	١٩٧٠	١٩٨١	١٩٧٠	١٩٨١	١٩٧٠	١٩٨١	١٩٧٠
٣٥٢	١٩٧٠	١٩٨١	١٩٧٠	١٩٨١	١٩٧٠	١٩٨١	١٩٧٠	١٩٨١	١٩٧٠	١٩٨١	١٩٧٠	١٩٨١	١٩٧٠	١٩٨١	١٩٧٠	١٩٨١	١٩٧٠	١٩٨١	١٩٧٠
٣٥٣	١٩٧٠	١٩٨١	١٩٧٠	١٩٨١	١٩٧٠	١٩٨١	١٩٧٠	١٩٨١	١٩٧٠	١٩٨١	١٩٧٠	١٩٨١	١٩٧٠	١٩٨١	١٩٧٠	١٩٨١	١٩٧٠	١٩٨١	١٩٧٠
٣٥٥	١٩٧٠	١٩٨١	١٩٧٠	١٩٨١	١٩٧٠	١٩٨١	١٩٧٠	١٩٨١	١٩٧٠	١٩٨١	١٩٧٠	١٩٨١	١٩٧٠	١٩٨١	١٩٧٠	١٩٨١	١٩٧٠	١٩٨١	١٩٧٠
٣٦١	١٩٧٠	١٩٨١	١٩٧٠	١٩٨١	١٩٧٠	١٩٨١	١٩٧٠	١٩٨١	١٩٧٠	١٩٨١	١٩٧٠	١٩٨١	١٩٧٠	١٩٨١	١٩٧٠	١٩٨١	١٩٧٠	١٩٨١	١٩٧٠
٣٦٢	١٩٧٠	١٩٨١	١٩٧٠	١٩٨١	١٩٧٠	١٩٨١	١٩٧٠	١٩٨١	١٩٧٠	١٩٨١	١٩٧٠	١٩٨١	١٩٧٠	١٩٨١	١٩٧٠	١٩٨١	١٩٧٠	١٩٨١	١٩٧٠
٣٦٩	١٩٧٠	١٩٨١	١٩٧٠	١٩٨١	١٩٧٠	١٩٨١	١٩٧٠	١٩٨١	١٩٧٠	١٩٨١	١٩٧٠	١٩٨١	١٩٧٠	١٩٨١	١٩٧٠	١٩٨١	١٩٧٠	١٩٨١	١٩٧٠
٣٧١	١٩٧٠	١٩٨١	١٩٧٠	١٩٨١	١٩٧٠	١٩٨١	١٩٧٠	١٩٨١	١٩٧٠	١٩٨١	١٩٧٠	١٩٨١	١٩٧٠	١٩٨١	١٩٧٠	١٩٨١	١٩٧٠	١٩٨١	١٩٧٠
٣٨١	١٩٧٠	١٩٨١	١٩٧٠	١٩٨١	١٩٧٠	١٩٨١	١٩٧٠	١٩٨١	١٩٧٠	١٩٨١	١٩٧٠	١٩٨١	١٩٧٠	١٩٨١	١٩٧٠	١٩٨١	١٩٧٠	١٩٨١	١٩٧٠
٣٨٢	١٩٧٠	١٩٨١	١٩٧٠	١٩٨١	١٩٧٠	١٩٨١	١٩٧٠	١٩٨١	١٩٧٠	١٩٨١	١٩٧٠	١٩٨١	١٩٧٠	١٩٨١	١٩٧٠	١٩٨١	١٩٧٠	١٩٨١	١٩٧٠
٣٨٣	١٩٧٠	١٩٨١	١٩٧٠	١٩٨١	١٩٧٠	١٩٨١	١٩٧٠	١٩٨١	١٩٧٠	١٩٨١	١٩٧٠	١٩٨١	١٩٧٠	١٩٨١	١٩٧٠	١٩٨١	١٩٧٠	١٩٨١	١٩٧٠
٣٨٤	١٩٧٠	١٩٨١	١٩٧٠	١٩٨١	١٩٧٠	١٩٨١	١٩٧٠	١٩٨١	١٩٧٠	١٩٨١	١٩٧٠	١٩٨١	١٩٧٠	١٩٨١	١٩٧٠	١٩٨١	١٩٧٠	١٩٨١	١٩٧٠

(المتبع)

### الجدول ه (تابع)

- المصدر : قاعدة بيانات الونستدو ؛ معلومات مقدمة من المكتب الإحصائي التابع للأمانة العامة للأمم المتحدة ، إلى جانب تفسيرات من أمانة الونستدو .
- (أ) سامنتا ، الصين .
- (ب) انظر الجدول ٤، الحادية (ب) .
- (ج) لم تدرج الأرقام ، متقطعة ، نظرا لأن البيانات الأساسية التي كان يمكن استقاها ، الأرقام منها لا تبقى سالحه الأديس من معايير الجودة .
- (د) قد تكون حصص الفروع ضمن التصنيف الصناعي الدولي الموحد لجميع الأنشطة الاقتصادية رقم ٢٨ غير دقيقة ، إلى حد ما ، نظرا للتباين في الممارسات الرطبة لتقديم البيانات من قبل عدة منتجين مهمين للمنتجات الطرية المصنعة والآلات ومعدات النقل .

الجدول ٢ - نمو القيمة المضافة في الصناعات التحويلية ، حسب التجمعات الاقتصادية، (أ) بالأمطار  
الشائبة (١٩٧٥) ، في فروع متشعبة مختارة ، ١٩٦٣ - ١٩٧٣ و ١٩٧٣ - ١٩٨١

(ب) بالنسبة المئوية) )

رمز التصنيف العالمي الموحد للمنتج اللائحة الاقتصادية	السلطان التامية		السلطان المركزي		رمز التصنيف العالمي الموحد للمنتج اللائحة الاقتصادية
	١٩٧٣-١٩٦٣	١٩٧٣-١٩٦٣	١٩٧٣-١٩٦٣	١٩٧٣-١٩٦٣	
٢/٣١١	٩٠	٦٠	٢٨	٣٥	المشروبات
٢١٣	٩٢	٥٥	١٥	٢٤	الخبز
٢١٤	٤٧	٤٢	٢٠	٢٤	السكر
٢١١	٢٨	٦٢	٣٧	١٦	الأقمشة
٢٢٢	٢٩	٨٢	١٥	٢٨	الطباعة
٢٢٣	٤٤	٤٨	٢٩	١٥	معدات الخياطة والحرير
٢٢٤	١٩	٤١	٢٤	٠	الأحذية
٢٣١	٤١	٢٣	٢٣	٠	المشروبات الخفيفة والعلسنة
٢٣٢	(ج) ٤١	٥٥	١٦	٠	الأثاث والأدوات المنزلية باستثناء المصانع
٢٤١	(ج) ٤٩	٧٧	٢٧	١٢	الورق
٢٤٢	٥١	٧٢	٣٧	١٢	الطباخة والسكر
٢٥١	١٢	١٢	٣٧	٢٨	المواد الكيميائية المتماثلة
٢٥٢	٩٦	١٠٢	١٩	٩	مواد كيميائية أخرى
٢٥٣	٩٢	١٤٦	٤٤	١٩	معاملة تكرير النفط
٢٥٤	٨٦	٣٢	٢١	٠	مستحبات متنوعة من النفط والشمع المحمى
٢٥٥	٨٨	٢١	٢٠	٠	مستحبات مطاطية
٢٥٦	(ج) ٨١	١٦٩	٨٩	١٥	مستحبات بلاستيكية
٢٦١	(ج) ٥٥	٢٩	١٦	١٥	الغبار والحرق
٢٦٢	٩٨	١٧	١٦	١٥	الزجاج
٢٦٩	٨٦	٢١	١٦	١٥	مستحبات معدنية أخرى غير فلزية
٢٧١	٧٧	٢٨	١٥	٤٧	الحديد والصلب

(استمع)

الجدول ٦ (تابع)

البلدان المتقدمة النمو	البلدان المتقدمة ذات الاقتصاد الموقن	بلدان الاقتصاد		البلدان السامية		رمز التصنيف الصناعي الدولي الموحد لجميع الأنشطة الاقتصادية	الفرع (ب)
		مركزيا	المحيط	١٩٧٣-١٩٨١	١٩٦٣-١٩٧٣		
١٩٨١-١٩٧٣	١٩٧٣-١٩٦٣	١٩٨١-١٩٧٣	١٩٧٣-١٩٦٣	١٩٨١-١٩٧٣	١٩٧٣-١٩٦٣		
١٣٢	٥٥هـ	٤٩١	٩٦١	٤٩١	٨٠١	٣٧٢	معادن غير حديدية
١٣٧	٤هـ	)	)	٥هـ	٧٩	٣٨١	متنجات معدنية سائجة ، آلات
٣٨٨	٥٩هـ	)	)	٥هـ	١٣٠١	٣٨٢	آلات غير كهربائية
٤٣٢	٨٣٢	٨٠٦	١٠٠٩	٨٣٢	١١٣٧	٣٨٣	آلات كهربائية
١٣٩	٥هـ	)	)	٤٣٠	٩٠١	٣٨٤	معدات نقل
٤٣١	٦٣٢	)	)	(ج)	(ج)	٣٨٥	معدات مهندسية وعلمية واطلاق فوتوغرافية
١٣٨	٤٣٢	٨٠٦	١١٣٢	(ج)	(ج)	٣٩٠	ومحركات مختبرات أخرى

المصدر : قاعدة بيانات المونيتور : معلومات مقدمة من المكتب الإحصائي التابع للجنة العامة للأمم المتحدة ، التي جالت تقديرات من أساسية المونيتور .

(١) سائجة ، الصين .

(ب) انظر الجدول ٤ ، السائجة (ب) .

(ج) لم تدرج الأرقام ، متعلمة ، نظرا لأن البيانات الأساسية التي كان يمكن استقائها ، الأرقام منها لا تفي بالحد الأدنى من معايير الجودة .



الجدول ٧ - هيكل القيمة المضافة في الصناعة التحويلية ، حسب التجمعات  
الاقتصادية (١٩٧٥) - ١٩٦٣ و ١٩٧٣ و ١٩٨١

(بالنسبة المئوية)

رمز التصنيف المتناسق الدولي الموحد لجميع الأنشطة الاقتصادية	البلدان ذات الاقتصاد المخطط مركزياً			البلدان ذات الاقتصاد الحرة			البلدان ذات الاقتصاد الحرة	البلدان ذات الاقتصاد المخطط مركزياً	البلدان ذات الاقتصاد الحرة	البلدان ذات الاقتصاد المخطط مركزياً	البلدان ذات الاقتصاد الحرة
	١٩٦٣	١٩٧٣	١٩٨١	١٩٦٣	١٩٧٣	١٩٨١					
٢/٣١١	١٨٥٥	١٤٠٤	١٤٠٤	١٤٠٢	١١٥٨	٩٢٢	١٠٤٢	٨٧٤	٩٠٤	٨٧٤	٩٠٤
٣١٣	٣٢٣	٣٥٨	٣٥٨	٣٥٧	٣٥٧	٣٥٧	٣٥٧	٣٥٧	٣٥٧	٣٥٧	٣٥٧
٣١٤	٣٥٥	٣٥٧	٣٥٨	٣٥٧	٣٥٧	٣٥٧	٣٥٧	٣٥٧	٣٥٧	٣٥٧	٣٥٧
٣٢١	١٣٥٩	١٠٥٥	٨٥٩	٨٥٧	٦٥٩	٦٥٨	٦٥٨	٦٥٨	٦٥٨	٦٥٨	٦٥٨
٠٢٢	٣٥٧	٣٥٦	٣٥٤	٣٥٤	٣٥٤	٣٥٤	٣٥٤	٣٥٤	٣٥٤	٣٥٤	٣٥٤
١٢٣	٠٩٠	٠٩١	٠٩١	٠٩١	٠٩١	٠٩١	٠٩١	٠٩١	٠٩١	٠٩١	٠٩١
٣٢٤	١٥٥	١٥٥	١٥٥	١٥٥	١٥٥	١٥٥	١٥٥	١٥٥	١٥٥	١٥٥	١٥٥
٣٣١	٣٥٦	٣٥٦	٣٥٦	٣٥٦	٣٥٦	٣٥٦	٣٥٦	٣٥٦	٣٥٦	٣٥٦	٣٥٦
٣٣٢	٣٥٦	٣٥٦	٣٥٦	٣٥٦	٣٥٦	٣٥٦	٣٥٦	٣٥٦	٣٥٦	٣٥٦	٣٥٦
٣٤١	٣٥٦	٣٥٦	٣٥٦	٣٥٦	٣٥٦	٣٥٦	٣٥٦	٣٥٦	٣٥٦	٣٥٦	٣٥٦
٣٤٢	٣٥٦	٣٥٦	٣٥٦	٣٥٦	٣٥٦	٣٥٦	٣٥٦	٣٥٦	٣٥٦	٣٥٦	٣٥٦
٣٥١	٣٥٦	٣٥٦	٣٥٦	٣٥٦	٣٥٦	٣٥٦	٣٥٦	٣٥٦	٣٥٦	٣٥٦	٣٥٦
٣٥٢	٣٥٦	٣٥٦	٣٥٦	٣٥٦	٣٥٦	٣٥٦	٣٥٦	٣٥٦	٣٥٦	٣٥٦	٣٥٦
٣٥٣	٣٥٦	٣٥٦	٣٥٦	٣٥٦	٣٥٦	٣٥٦	٣٥٦	٣٥٦	٣٥٦	٣٥٦	٣٥٦
٣٥٤	٣٥٦	٣٥٦	٣٥٦	٣٥٦	٣٥٦	٣٥٦	٣٥٦	٣٥٦	٣٥٦	٣٥٦	٣٥٦
٣٥٥	٣٥٦	٣٥٦	٣٥٦	٣٥٦	٣٥٦	٣٥٦	٣٥٦	٣٥٦	٣٥٦	٣٥٦	٣٥٦
٣٥٦	٣٥٦	٣٥٦	٣٥٦	٣٥٦	٣٥٦	٣٥٦	٣٥٦	٣٥٦	٣٥٦	٣٥٦	٣٥٦
٣٦١	٣٥٦	٣٥٦	٣٥٦	٣٥٦	٣٥٦	٣٥٦	٣٥٦	٣٥٦	٣٥٦	٣٥٦	٣٥٦
٣٦٢	٣٥٦	٣٥٦	٣٥٦	٣٥٦	٣٥٦	٣٥٦	٣٥٦	٣٥٦	٣٥٦	٣٥٦	٣٥٦

الجدول ٧ (تابع)

البلدان المتقدمة النمو	البلدان ذات الاقتصاد المولدي		البلدان ذات الاقتصاد المنخفض مركزيا		البلدان النامية (ج)		رسم التصنيع الصناعي الدولي الموحد للجمعيات الاقتصادية	المرجع (ب)
	١٩٨١	١٩٧٣	١٩٦٣	١٩٨١	١٩٧٣	١٩٦٣		
٢٧	٣٠	٣٠	٤٤	٤٢	٣٥	٣١	٣١٩	منتجات معدنية أخرى غير طرية
٤٥	٦١	٦٧	٥٤	٥٤	٧٥	٤٢	٣٧١	الحديد والصلب
١٦	١٨	١٧	٢١	٢٨	٢٦	١٧	٣٧٢	معادن غير حديدية
٦٧	٧٣	٧٢	)	)	٤٥	٤١	٣٨١	منتجات معدنية باستثناء الآلات
١٢٠	١١٠	١٠٤	)	)	٥٠	٢٧	٣٨٢	آلات غير كهربائية
١٠٠	٨٧	٦٧	)	)	٥٥	٣١	٣٨٣	آلات كهربائية
٩٨	١٠٣	١٠٣	)	)	٦٩	٥٢	٣٨٤	معدات نقل
٢٤	١٩	١٧	)	)	٤٤	٤٤	٣٨٥	معدات مبنية وعلمية وطلع فوتوغرافية
١٧	١٧	١٩	)	)	١٣	١٨	٣٩٠	وسائط أخرى
١٠٠	١٠٠	١٠٠	)	)	١٠٠	١٠٠	٣	إجمالي المتاعيم التصنيعية

المصدر: قاعدة بيانات اليونيدو؛ معلومات مقدمة من المكتب الإحصائي التابع للجنة الصناعية للأمم المتحدة، إلى جانب تقديرات من أمانة اليونيدو.

(أ) باستثناء ألمانيا وبلندا والنمركمريك.

(ب) انظر الجدول ٤، الحادية (ب).

(ج) تشمل بيانات عام ١٩٦٣ ٧٢ بلدا، وكانت بعضها من القيمة المضافة المضافة في الصناعة التحويلية في عام ١٩٧٥ تبلغ ٩٧ في المائة من

حصة جميع البلدان النامية؛ كما أن بيانات عامي ١٩٧٣ و ١٩٨١ تشمل ٦٤ بلدا، وكانت بعضها من القيمة المضافة المضافة في الصناعة التحويلية في عام ١٩٧٥ تبلغ ٩٢ في المائة من حصة جميع البلدان النامية. لذلك، لا بد من ملاحظة التباين في التكوين القطري حتى ولو كانت البيانات بالسياسة المجمع السورات، تشمل البلدان النامية ككل.

الجدول ٨ - حصة التجمعات الاقتصادية من صادرات<sup>(١)</sup> الصناعة  
التحويلية في العالم ، بالأسعار الثابتة ١٩٦٣ - ١٩٨٣  
(بالنسبة المئوية)

السنة	البلدان النامية	البلدان ذات الاقتصاد المخطط مركزياً (ب)	البلدان المتقدمة النمو ذات الاقتصاد السوقي
١٩٦٣	٤ر٢	١٣ر٣	٨٢ر٥
١٩٦٤	٤ر٣	١٢ر٨	٨٢ر٩
١٩٦٥	٤ر٤	١٢ر٣	٨٢ر٣
١٩٦٦	٤ر٥	١١ر٦	٨٣ر٩
١٩٦٧	٤ر٦	١١ر٧	٨٣ر٧
١٩٦٨	٤ر٥	١١ر٠	٨٤ر٦
١٩٦٩	٤ر٦	١٠ر٤	٨٥ر٠
١٩٧٠	٥ر٠	١٠ر٠	٨٥ر٠
١٩٧١	٥ر٢	٩ر٦	٨٥ر٢
١٩٧٢	٥ر٧	٩ر٩	٨٤ر٤
١٩٧٣	٦ر٧	٩ر٤	٨٣ر٩
١٩٧٤	٦ر٨	٨ر٥	٨٤ر٧
١٩٧٥	٦ر٣	٩ر٣	٨٤ر٤
١٩٧٦	٧ر٥	٨ر٩	٨٣ر٦
١٩٧٧	٧ر٨	٨ر٩	٨٣ر٣
١٩٧٨	٨ر١	٨ر٧	٨٣ر٢
١٩٧٩	٨ر٧	٨ر٤	٨٢ر٩
١٩٨٠	٩ر١	٨ر١	٨٢ر٨
١٩٨١	١٠ر٥	٨ر٠	٨١ر٥
١٩٨٢	١٠ر٧	٨ر٧	٨٠ر٦
١٩٨٣ (ج)	١٠ر٩	٨ر٨	٨٠ر٣

المصدر : مؤتمر الأمم المتحدة للتجارة والتنمية ، "دليل الإحصاءات الدولية للتجارة والتنمية" ، أعداد مختلفة ؛ والنشرة الإحصائية الشهرية ، أعداد مختلفة ، الى جانب تقديرات أمانة اليونيدو .

- (أ) الرموز ٥ - ٨ (باستثناء ٦٨) في "التصنيف النموذجي للتجارة الدولية ، المنقح" (منشورات الأمم المتحدة ، رقم المبيع (E.68.WVII.6) (SITC, Revised) .
- (ب) باستثناء التجارة فيما بين البلدان ذات الاقتصاد المخطط مركزياً ، في آسيا .
- (ج) تقديرات .

الجدول ٩ - التجارة العالمية في المصنوعات<sup>(١)</sup> حسب المنشأ والوجهة  
والتجمعات الاقتصادية، بالأسعار الثابتة، في سنوات مختارة

السنة	الصادرات إلى البلدان النامية		الصادرات إلى البلدان ذات الاقتصاد المخطط مركزياً (ب)		الصادرات إلى البلدان المتقدمة النمو ذات الاقتصاد السوقي		منشأ الصادرات
	القيمة (بملايين الدولارات)	(النسبة المئوية) للحصة	القيمة (بملايين الدولارات)	(النسبة المئوية) للحصة	القيمة (بملايين الدولارات)	(النسبة المئوية) للحصة	
١٩٦٣	١ ٤٠٤	٤١٢	١٠٢	٣٠	١ ٩٠٢	٥٥٨	البلدان النامية
١٩٧٠	٣ ٢٣١	٢٣٧	٥٥٩	٥٨	٥ ٨٠٨	٦٠٥	
١٩٧٥	١١ ٩٣٥	٢٧٩	١ ١٧٢	٣٧	١٨ ٣٥١	٥٨٢	
١٩٨٠	٣٧ ٥٦٠	٣٨١	٣ ٢٢٢	٣٢	٥٧ ٧٦٤	٥٨٦	
١٩٨٢	٤١ ٥٢٠	٢٧٦	٣ ٧٦٠	٣٤	٦٥ ٠٤٦	٥٩٠	
١٩٦٣	١ ٦٣٥	١٥١	٨ ٠٤٣	٧٤٣	١ ١٤٧	١٠٦	البلدان ذات الاقتصاد المخطط مركزياً (ب)
١٩٧٠	٢ ٨٩٩	١٥٢	١٣ ٣٨١	٧٠٢	٢ ٨٠٤	١٤٧	
١٩٧٥	٦ ٧٩٠	١٤٦	٣١ ٨٣٥	٦٨٦	٧ ٧٥٦	١٦٧	
١٩٨٠	١٥ ٧٨٤	١٨٠	٥٤ ٦٩٢	٦٢٣	١٧ ٢٦٨	١٩٧	
١٩٨٢	١٩ ٨٠٧	٢١٩	٥٣ ٦٥١	٥٩٣	١٧ ٠٦٢	١٨٨	
١٩٦٣	١٦ ٩٥٠	٢٥٧	٢ ١٦٨	٣٣	٤٦ ٤٧٠	٧١٠	البلدان المتقدمة النمو ذات الاقتصاد السوقي
١٩٧٠	٣٢ ٤٦٢	٢٠٢	٦ ٦٣٤	٤١	١٢١ ٢٥٦	٧٥٦	
١٩٧٥	١١١ ٢٩٨	٢٦٥	٢٦ ٥١٨	٦٣	٢٨٢ ١٥٥	٦٧٢	
١٩٨٠	٢٣٣ ٧٢١	٢٦٠	٤٢ ٤٣٠	٤٧	٦٢٢ ٦٤٦	٦٩٣	
١٩٨٢	٢٣٤ ٠٨٨	٢٨١	٣٦ ٣٤٦	٤٤	٥٦٣ ٦٤٢	٦٧٦	

المصدر: أنظر الجدول ٨ .


(أ) أنظر الجدول ٨ . الحاشية (أ) .

(ب) باستثناء التجارة فيما بين البلدان ذات الاقتصاد المخطط مركزياً في آسيا .



الجزء الثاني

بيانات احصائية عن نمو ومكونات الانتاج والتجارة  
في اميدان الصناعي في أقل البلدان نموا



الجدول ١٠ - نمو الناتج المحلي الاجمالي والقيمة المضافة في المصاعات التحويلية ، بالاسعار الثابتة  
 (١٩٧٥) ، في اول البلدان نموا في افريقيا ، وبغداد ، واول البلدان نموا في  
 مجموعها ، والبلدان النامية الاخرى ، ١٩٦٢ - ١٩٨٢  
 (بالنسبة المئوية)

السنة	اول البلدان نموا في افريقيا		مجموعها		البلدان النامية الاخرى	
	الناتج المحلي الاجمالي	القيمة المضافة في المصاعات التحويلية	الناتج المحلي الاجمالي	القيمة المضافة في المصاعات التحويلية	الناتج المحلي الاجمالي	القيمة المضافة في المصاعات التحويلية
١٩٦٤	٢٠٤	٩٢	١٨٨	٢٣	٧٥	٩٢
١٩٦٥	٢٠	٩٢	١١٢	١٩	٨٨	١١
١٩٦٦	٢٢	١٦٤	٦٨	١٣٧	٣٧	٦٠
١٩٦٧	١١	٦٥	١٠٥	١٤٤	٤٤	٤١
١٩٦٨	٨١	١٠٥	٨	٧٨	٧٧	٤٩
١٩٦٩	٠١	٨٢	٠٢	١٤	٧٩	٩١
١٩٧٠	٢٥	٠٢	٤٩	٠٥	٧٠	٨٤
١٩٧١	٢٥	٨٧	١٤٢	٠٤	٧٠	٨٤
١٩٧٢	٠٧	٠٢	٤٦١	٠٧	١٦	٧٥
١٩٧٣	٠٧	٠٢	٥٨٤	٠٩	٩٤	٨١
١٩٧٤	١٩٧	١٩٥	١٣٧	١٩٢	٧٧	١٠٢
١٩٧٥	١٩٧	٠١	٢٣٢	٢٣٢	٣٢	٤٤
١٩٧٦	١٩٧	٠١	٧٧	٢٣٢	٣٧	٤١
١٩٧٧	١٩٧	٠١	٢٥	٤٩	٣٢	٩٤
١٩٧٨	١٩٧	٠١	٢٤	٧٥	٣٢	٩٠
١٩٧٩	١٩٧	٠١	٤٧	٤٥	٣٧	١٧
١٩٨٠	١٩٨	٠١	٨٧	٠٨	٣٥	٤٩
١٩٨١	١٩٨	٠١	١٢	٠٢	٣٥	٤٩
١٩٨٢	١٩٨	٠١	١٩	٠٢	٣٤	٤٩
١٩٨٣	١٩٨	٠١	٢٢	٠٢	٣٤	٤٩

الزيادة أو النقصان من السنة السابقة



الجدول ١٠ (تابع)

البلدان النامية الأخرى	البلدان النامية الأخرى		بنغلاديش		أول البلدان ناميا في أمريكا		السنة
	الاجمالي	القيمة المضافة في	الاجمالي	القيمة المضافة في	الاجمالي	القيمة المضافة في	
٧٨٨	٦١٢	٦٠	٢٠٢	٠٧٢	٧٦١	٢٠٩	١٩٧٢-١٩٦٢
٧٤٤	٢٧٨	١٧٩	٢٣٤	٠٨٨	٤٢٤	٢٣٢	١٩٨٢-١٩٧٢ (١)

متوسط معدل النمو السنوي

المصدر : قاعدة بيانات اليونيدو ؛ معلومات مقدمة من مكتب بحوث التنمية وتحليل السياسات التابع للأمم المتحدة ، واللجنة الاقتصادية لأمريكا اللاتينية ومنطقة البحر الكاريبي .  
 (١) أرقام أولية .

الجدول ١١ - حصة أقل البلدان نموا من القيمة المضافة في  
الصناعات التحويلية في العالم ، بالأسعار الثابتة  
(١٩٧٥) ، في فروع صناعية مختارة ، ١٩٧٠ و١٩٧٥ و١٩٨١  
( بالنسبة المئوية )

الفرع (أ)	رمز التصنيف الصناعي الدولي الموحد لجميع الأنشطة الاقتصادية	١٩٧٠	١٩٧٥	١٩٨١
المنتجات الغذائية	٢/٣١١	٥٠٣	٣٢٢	٣٢٢
المشروبات	٣١٣	٢٩٣	٣٢٢	١٧٤
التبغ	٣١٤	٤٢٩	٤١٧	٣٨٧
الأقمشة	٣٢١	٤٧١	٤٢٧	٣٥٤
المنتجات الخشبية والفلينية	٣٢١	٢٧٩	٢٠٨	١٣٥
الورق	٣٤١	٠٦٥	٠٧٤	٠٧٢
المواد الكيماوية الصناعية	٣٥١	٠٦٦	٠٧٤	٠٥٨
مواد كيماوية أخرى	٣٥٢	١٣٦	١٠٧	١٢٠
معامل تكرير النفط	٣٥٣	٠٦٤	٠٣٨	٠٢٧
الزجاج	٣٦٢	١٥٠	١١٢	٠٩٢
منتجات معدنية أخرى غير فلزية	٣٦٩	١٧٣	١٣٢	٠٩٨
الحديد والصلب	٣٧١	٠٨٠	٠٦٥	٠٤٨
الفلزات غير الحديدية	٣٧٢	٠٧٧	٠٤١	٠٣٠
آلات غير كهربائية	٣٨٢	٠٢٨	٠١٤	٠٢٦
آلات كهربائية	٣٨٣	٠١٣	٠١٦	٠١٤
اجمالي الصناعات التحويلية	٣	٢٢٤	١٦٩	١٤٥

المصدر : قاعدة بيانات اليونيدو ؛ معلومات مقدمة من المكتب الإحصائي التابع  
للأمانة العامة للأمم المتحدة ، الى جانب تقديرات من أمانة اليونيدو .

(أ) انظر الجدول ٤ ، الحاشية (ب) .

الجدول ١٢ - توزيع التبادل التجاري حسب الفئات الاقتصادية المغربية (١)

(ب) في بلدان مختارة من أقل البلدان نمواً، ١٩٧٠ و ١٩٧٥ و ١٩٨٠

(بالمسبة المغربية)

الفئة	١٩٧٠		١٩٧٥		١٩٨٠	
	الصادرات	الواردات	الصادرات	الواردات	الصادرات	الواردات
الأغذية والمشروبات	٤٢٦	٤٧٨	٤٥٩	٤٧٤	٣٩٢	٣٧٨
الأولى	٢٦	٨٢	٤٧	٩٢	٣٤	١٠٤
المحيرة	٤٠	٧٦	٤٧	٩٢	٣٤	١٠٤
الطراز المتصانعة	٤٦٢	٣٨٨	٣٨٧	٣٦	٤٥٢	٢٦
الأولى	٤٥	٢٩٢	٤٧	٣١٠	٥٠	٢٤٦
المحيرة	٤١٧	٩٦	٣٤٠	٣٦	٤٠٢	٢٦
مواد الوقود والتخمين	٠	٠	٠	٠	٠	٠
الأولى	٠	٠	٠	٠	٠	٠
المحيرة	٠	٠	٠	٠	٠	٠
السلع الانتاجية ، مواد معدات النقل	٠	٠	٠	٠	٠	٠
معدات النقل	٠	٠	٠	٠	٠	٠
السلع الانتاجية التي لم تصنف في مكان آخر	٠	٠	٠	٠	٠	٠
السلع غير المحيرة (ج)	٠	٠	٠	٠	٠	٠
السلع المحيرة (د)	٠	٠	٠	٠	٠	٠
الإجمالي (بما فيها السلع التي لم تصنف ضمن الفئات الاقتصادية المعطاة)	٩٩٥	٩٣١	٩٩٧	٩٤٥	٩٩٢	٩٣٩

(بمغ)

الجدول ١٢ (تابع)

المصدر: قاعدة بيانات المونيتور .

- (١) وثائق مدمجة من "التصنيف حسب الفئات الاقتصادية العربية"، الأوراق الإحصائية، السلسلة ميم ، العدد ٥٣ ، مطبوعات الأمم المتحدة ، رقم المسجع E.71.XVII.12 .
- (ب) كانت بيانات الصادق التجاري متوفرة من البلدان التالية من أقل البلدان نموا : الجيوبيا ووركيينا - قامو وجمهورية افريقيين الوسطى وجمهورية تنزانيا المتحدة وساموا والسودان والمومال ومالي وملاوي ، النيجر وهائيتي ، وليس حالة عدم توفر بيانات عن السنوات الميضية ، تمت الاستعانة عنها ببيانات عن السنوات القريبة منها .
- (ج) الأغذية والمشروبات الأولية ، واللوازم الصناعية ، ومواد الوقود والحويات .
- (د) كل الفئات مسددا تلك المدرجة في الحاشية (ج) أعلاه .

من أجل البلدان ثماني (ب) ١٩٧٠ و ١٩٧٥ و ١٩٨٠ (ج)

المصدر حسب التجمعات الاقتصادية، (د) ( التوزيع بالنسبة المئوية )				رمز التصنيف	
البلدان المتقدمة	البلدان ذات	البلدان	البلدان	البلدان	البلدان
النامية ذات	النامية	النامية	النامية	النامية	النامية
الاتحاد السوفيتي	الاتحاد السوفيتي	الاتحاد السوفيتي	الاتحاد السوفيتي	الاتحاد السوفيتي	الاتحاد السوفيتي
٨٣ر٢	١٠ر٥	١٠ر٦	٠ر٢	١٣ر٢	١٩٧٠
٧٩ر٧	١ر٤	١٨ر٥	٠ر١	١٧ر٢	١٩٧٥
٨٥ر٥	٢ر١	١٣ر٧	٠ر١	١٦ر٦	١٩٨٠
١٠ر٧	٧ر٠	٣٠ر٦	٠ر٢	٣٥ر٦	١٩٧٠
١٣ر٠	٤ر٥	٢٩ر٥	٠ر٤	٣٣ر٢	١٩٧٥
١٥ر٩	٣ر٠	٢٥ر٢	٤ر٥	٢٦ر٩	١٩٨٠
٨٧ر٢	٣ر٨	٨٧ر٨	٠ر١	٤٢ر٧	١٩٧٠
٨٧ر٢	٢ر٧	٩ر٥	٠ر١	٤٣ر٤	١٩٧٥
٨٤ر٥	٣ر٧	١٠ر٢	٠ر٠	٤٩ر٧	١٩٨٠
١٢ر٢	٤ر٢	٣١ر٩	٠ر٧	٨ر٥	١٩٧٠
١٩ر٢	٢ر٤	٢٦ر٦	٠ر٥	٦ر١	١٩٧٥
٧٧ر٠	٢ر٠	١٩ر٢	٠ر٢	٦ر٨	١٩٨٠
٧٥ر٥	٥ر٢	١٨ر٨	٠ر٢	١٠٠ر٠	١٩٧٠
٧٦ر٨	٣ر٢	١٨ر٨	٠ر٢	١٠٠ر٠	١٩٧٥
٧٩ر١	٢ر١	١٥ر٢	١ر١	١٠٠ر٠	١٩٨٠

المصدر : بيتا ، على بيانات مقدمة من المكتب الإحصائي السابع للأمانة العامة للأمم المتحدة .

(١) انظر الجدول ٨ ، الصفحة (١) .

(ب) اثيوبيا وبوركينا-فاسو وجمهورية أفريقيا الوسطى وجمهورية تنزانيا المتحدة وساموا والبودان والمومال ومالي وبلادي والسمر

وفايسو .

(ج) في حالة عدم توفر بيانات عن السنة المبيحة ، تمت الاستعانة عنها ببيانات عن السنوات القريبة منها .

(د) باستثناء المناطق التي لم تحدد .

(هـ) باستثناء الرقم ٦٨ .

الجدول ١٤ - المواد من المجموعات (١) ، حسب الجهة المقفورة في بلدان مختارة  
من أصل البلدان بنمو. (ب) ١٩٧٠ و ١٩٧٥ و ١٩٨٠ و (ج)

الجهات المقفورة حسب التجمعات الاقتصادية ، (د) (التوزيع بالنسب المئوية)	رمز التصنيف المعاني الدولي الموحد لجميع الانشطات الاقتصادية	السنة	القيمة المطلقة من الإحصائيات (النسبة المئوية)	النمو	البلدان التاسية الاخرى	البلدان ذات الاقتصاد المخطط مركزية	البلدان المتقدمة التمسودات الاقتصاد المولفي
١٦٦٤	٥	١٩٧٠	٩٤	١١٦	٢١٧	٠٣	٦٦٤
٥٥٥		١٩٧٥	١١٩	١٤٢	٢٨٧	٠٩	٥٥٥
٤٩٩		١٩٨٠	٥٦	١١٢	٢٨٤	٠٠	٤٩٩
٨٨٠	٦ (هـ)	١٩٧٠	٧٦٩	٣٥	٨١	٠٣	٨٨٠
٨٥٢		١٩٧٥	٥٩٥	١٩٩	١٢٥	٠٠	٨٥٢
٧٤٥		١٩٨٠	٥٠٠	٥٩	١٨٢	٠٧	٧٤٥
٤٦١	٧	١٩٧٠	٤٣	١١٥	٤١٩	٠٠	٤٦١
٤٧٥		١٩٧٥	١٠٧	١١٢	٤٠٠	١٢	٤٧٥
١٥٤		١٩٨٠	٨١	٢٤٨	٩٤	٠٢	١٥٤
١٨٠	٨	١٩٧٠	٩٧	٤٧	٢٧٠	٠٠	١٨٠
٧٧٨		١٩٧٥	١٧٩	٣٢	١٨٧	٠٠	٧٧٨
١٥١		١٩٨٠	٣٦٢	٢٢	٢٢٠	٠٠	١٥١
٨٢٤	٨-٥ (هـ)	١٩٧٠	١٠٠	٤٧	١٢١	٠٢	٨٢٤
٧٦٢		١٩٧٥	١٠٠	٤٦	١٨٥	٠٢	٧٦٢
١٩٢		١٩٨٠	١٠٠	٥٩	٢٤١	٠٢	١٩٢

المصدر: ستا ، على بيانات مقدمة من المكتب الإحصائي السابع للأمم المتحدة .

(١) انظر الجدول ٨ ، الحاشية (أ) .

(ب) انبوسيا ووركينا-خاص وجمهورية أفريقيا الوسطى وجمهورية تنزانيا المتحدة وناموا والسودان والموال ومانى وبلوى والبحر  
وهاسي .

(ج) في حالة عدم توفر بيانات عن السنة المبيحة ، تمت الاستعانة عنها ببيانات السنوات القريبة منها .

(د) ساسنسا ، المناطق التي لم تحدد .

(هـ) ساسنسا ، الرمز ٦٨ .



