



**TOGETHER**  
*for a sustainable future*

## OCCASION

This publication has been made available to the public on the occasion of the 50<sup>th</sup> anniversary of the United Nations Industrial Development Organisation.



**TOGETHER**  
*for a sustainable future*

## DISCLAIMER

This document has been produced without formal United Nations editing. The designations employed and the presentation of the material in this document do not imply the expression of any opinion whatsoever on the part of the Secretariat of the United Nations Industrial Development Organization (UNIDO) concerning the legal status of any country, territory, city or area or of its authorities, or concerning the delimitation of its frontiers or boundaries, or its economic system or degree of development. Designations such as “developed”, “industrialized” and “developing” are intended for statistical convenience and do not necessarily express a judgment about the stage reached by a particular country or area in the development process. Mention of firm names or commercial products does not constitute an endorsement by UNIDO.


## FAIR USE POLICY


Any part of this publication may be quoted and referenced for educational and research purposes without additional permission from UNIDO. However, those who make use of quoting and referencing this publication are requested to follow the Fair Use Policy of giving due credit to UNIDO.

## CONTACT

Please contact [publications@unido.org](mailto:publications@unido.org) for further information concerning UNIDO publications.

For more information about UNIDO, please visit us at [www.unido.org](http://www.unido.org)





Mitsubishi Electric Corp. 1-1-1 Higashi 2-chome, Amagasaki-shi, Hyogo Prefecture, Japan

© 1987 Mitsubishi Electric Corp. All rights reserved. Printed in Japan.



12163-F



Distr. GENERALE

ID/B/279

21 avril 1982

FRANCAIS

Original : ANGLAIS

Organisation des Nations Unies pour le développement industriel

---

## Conseil du développement industriel

Seizième session

Vienne, 11-28 mai 1982

Point 13 de l'ordre du jour

FONDS DES NATIONS UNIES POUR LE DEVELOPPEMENT INDUSTRIEL

Rapport du Directeur exécutif

0000

V.82-23513

Distr.: 30 April 1982

TABLE DES MATIERES

	<u>Paragraphes</u>	<u>Page</u>
INTRODUCTION	1	3
I. RESSOURCES	2 - 36	3
Objectifs et ressources disponibles	2 - 3	3
Programmation	4 - 22	5
Méthodes de programmation	23 - 25	16
Mise en oeuvre	26 - 36	17
II. PROGRAMME POUR 1983	37 - 38	20
III. MESURES A PRENDRE PAR LE CONSEIL DU DEVELOPPEMENT INDUSTRIEL	39	21

Annexes

I. Contributions annoncées au Fonds des Nations Unies pour le développement industriel, 1978-1981	23
II. Liste des projets dont le financement par le Fonds des Nations Unies pour le développement industriel a été approuvé en 1981	33
III. Liste des projets approuvés au titre des contributions spéciales au Fonds des Nations Unies pour le développement industriel (1er janvier-31 décembre 1981)	49

Résumé

Le présent document traite des ressources, des priorités, de la programmation et de la gestion du Fonds des Nations Unies pour le développement industriel en 1981. Un programme est ébauché pour les domaines d'activité prioritaires du Fonds en 1983 et des propositions sont faites quant aux décisions que le Conseil du développement industriel pourrait prendre à ce sujet. Trois annexes récapitulent les contributions annoncées au FNUDI pour les années 1978-1981, les projets approuvés en 1981 en vue du financement par le FNUDI et les projets approuvés au titre des contributions spéciales au FNUDI en 1981.

Note explicative :

Les divergences éventuelles entre le présent rapport et les rapports précédents en ce qui concerne les chiffres indiqués pour les contributions annoncées sont dues à la diversité des taux de change au moment de la réception des contributions.

## INTRODUCTION

1. Le présent rapport a été établi conformément aux procédures générales régissant le fonctionnement du Fonds des Nations Unies pour le développement industriel (FNUDI) exposés dans l'annexe à la résolution 31/203 de l'Assemblée générale. Il porte essentiellement sur la programmation des ressources du Fonds et sur la mise en oeuvre du programme en 1981, quatrième année du fonctionnement du Fonds.

### I. RESSOURCES

#### Objectifs et ressources disponibles

2. La question des ressources mises à la disposition du FNUDI est indissociablement liée à celle des objectifs du Fonds et du niveau considéré comme souhaitable pour ses ressources depuis sa création. Il est parfaitement clair, d'après l'annexe à la résolution 31/202 de l'Assemblée générale, que l'objet du Fonds est d'augmenter les ressources de l'ONUDI et de renforcer son aptitude à répondre avec rapidité et souplesse aux besoins des pays en développement. Le Fonds est censé compléter l'assistance fournie au moyen de ressources de l'Organisation des Nations Unies et du Programme des Nations Unies pour le développement (PNUD) en vue de favoriser une croissance accélérée et autonome des pays en développement dans le domaine de l'industrie. Grâce à lui, il devrait être plus facile pour l'ONUDI de mieux s'acquitter des tâches énoncées dans différentes décisions de ses organes directeurs, d'engager des activités dans des domaines nouveaux et novateurs et d'accroître le volume de l'assistance technique. Comme on l'a indiqué dans le document antérieurement soumis au Comité permanent et au Conseil, le montant des ressources apportées au Fonds n'a pas répondu aux espoirs et à l'attente exprimés dans la décision du Conseil fixant à 50 millions de dollars par an le niveau souhaitable des ressources. De plus, la nature des contributions n'a pas permis d'assurer la souplesse voulue au fonctionnement du Fonds. Leur montant total, pour les quatre dernières conférences d'annonces de contributions, s'élève à 49,4 millions de dollars, soit une moyenne de 12,35 millions par an<sup>1/</sup>. Les contributions sont faites, les unes en monnaies convertibles, les autres en monnaies non convertibles. Les premières se subdivisent à leur tour en contributions générales et contributions spéciales. Le tableau 1 ci-après indique, pour chaque année depuis 1978, le montant de ces trois éléments de financement et leur importance relative.

---

<sup>1/</sup> On trouvera en annexe I le détail des contributions annoncées.

Tableau 1  
Ressources disponibles, 1978-1981  
(au 31 décembre 1981)

Type de ressources	1978		1979		1980		1981		Total	
	Montant (millions de dollars)	%	Montant (millions de dollars)	%	Montant (millions de dollars)	%	Montant (millions de dollars)	%	Montant (millions de dollars)	%
Contributions générales en monnaies convertibles	2,7	27,0	2,7	22,5	2,9	19,7	3,1	24,4	11,4	23,0
Contributions générales en monnaies non convertibles	2,4	24,0	2,3	19,2	2,3	15,7	2,2	17,3	9,2	18,8
Contributions spéciales en monnaies convertibles	<u>4,9</u>	<u>49,0</u>	<u>7,0</u>	<u>58,3</u>	<u>9,5</u>	<u>64,6</u>	<u>7,4</u>	<u>58,3</u>	<u>28,8</u>	<u>58,2</u>
Ressources totales du Fonds	10,0	100	12,0	100	14,7	100	12,7	100	49,4	100
Plus solde reporté du Fonds général d'affectation spéciale de l'ONUDI									<u>5,1</u>	
									TOTAL	<u>54,5</u>

Note : Les ressources se composent des contributions et des ajustements nécessités par les fluctuations des taux de change. Dans le tableau, les contributions annoncées à la conférence tenue au cours du dernier semestre d'une année civile sont portées en compte pour l'année civile suivante (par exemple les contributions annoncées en octobre 1977 sont incluses dans les ressources disponibles pour 1978).

3. La situation que font apparaître les chiffres du tableau 1 n'est guère réconfortante : quant à l'évolution de ses ressources, le Fonds en est au point mort. Le montant des contributions annoncées pour 1981 est même inférieur de 2 millions de dollars (13,6 %) à celui de l'année précédente. Le recul est particulièrement marqué pour les contributions spéciales en monnaies convertibles, qui ont diminué de 2,1 millions de dollars (22,1 %). On note cependant une légère augmentation (200 000 dollars, soit 6,9 %) par rapport à l'année précédente pour les contributions générales en monnaies convertibles, qui représentent l'élément le plus facile à employer du Fonds. Leur part relative est passée de 19,7 % en 1980 à 24,4 % en 1981; encore cela est-il davantage dû à une baisse du volume général des contributions annoncées qu'à un accroissement significatif des contributions elles-mêmes. D'après les chiffres, il est évident que les ressources mises à la disposition du Fonds ont diminué en valeur nominale - en valeur réelle, le tableau est tout autre que réjouissant. Le montant des ressources disponibles en 1981 a baissé de 15 % par rapport à 1979 et de 24 % par rapport à 1980, pour un taux d'inflation estimé à 10 % par an. On relève cependant quelques faits réconfortants. Un pays dont les contributions étaient traditionnellement effectuées principalement en monnaies non convertibles a accru la fraction convertible de la contribution qu'il a annoncée. Un donateur de contributions spéciales a, pour la première fois, prévu qu'une partie de ses contributions serait de caractère général. On espère que cette tendance se maintiendra et même s'intensifiera.

Programmation

4. Le tableau 2 ci-après donne un aperçu du processus de programmation pour les quatre dernières années.



Tableau 2  
Contributions annoncées<sup>a/</sup> et projets approuvés par élément de financement, 1978-1981  
(en millions de dollars des Etats-Unis)

Elément de financement	Solde du Fonds général d'affectation spéciale de l'ONUDI (au 31 décembre 1977)	1978		1979		1980		1981		Total	
		Contributions annoncées	Projets approuvés	Contributions annoncées	Projets approuvés	Contributions annoncées	Projets approuvés	Contributions annoncées	Projets approuvés	Contributions annoncées <sup>b/</sup>	Projets approuvés
Contributions générales en monnaies convertibles	1,8	2,7	7,6 <sup>c/</sup>	2,7	1,7 <sup>c/</sup>	2,9	1,8 <sup>c/</sup>	3,1	4,0 <sup>c/</sup>	13,2	15,1 <sup>c/</sup>
Contributions générales en monnaies non convertibles	2,6	2,4	4,4	2,3	1,8	2,3	3,7	2,2	2,5	11,8	12,4
Contributions spéciales en monnaies convertibles	0,7	4,9	4,9 <sup>c/</sup>	7,0	4,4 <sup>c/</sup>	9,5	9,9 <sup>c/</sup>	7,4	10,6 <sup>c/</sup>	29,5	29,8 <sup>c/</sup>
<b>TOTAL</b>	<u>5,1</u>	<u>10,0</u>	<u>16,9</u>	<u>12,0</u>	<u>7,9</u>	<u>14,7</u>	<u>15,4</u>	<u>12,7</u>	<u>17,1</u>	<u>54,5</u>	<u>57,3</u>

<sup>a/</sup> Il s'agit, dans chaque cas, des contributions annoncées à la conférence pour les annonces de contributions terme l'année précédente.

<sup>b/</sup> Y compris le solde reporté du Fonds général d'affectation spéciale de l'ONUDI.

<sup>c/</sup> Y compris les frais généraux.

5. Une analyse détaillée des trois premières années de fonctionnement du Fonds a été présentée au Conseil du développement industriel à sa quinzième session<sup>2/</sup>. Les problèmes relevés ont continué à se poser pendant l'année 1981. En fait, certains d'entre eux deviennent particulièrement difficiles à résoudre, la raison en étant - dans une large mesure - que l'élément aisément utilisable du Fonds (les contributions générales en monnaies convertibles) devient proportionnellement plus faible. Les annonces de contributions de 1979 ont atténué l'optimisme qui, en 1978, avait fait naître l'image rassurante d'une augmentation progressive du Fonds, dont le volume aurait atteint le niveau souhaitable de 50 millions de dollars en quelques années. Les approbations de projets au titre des deux éléments (contributions générales en monnaies convertibles et contributions générales en monnaies non convertibles), qui ne requièrent de décision qu'à un seul niveau, celui du Comité de la programmation du Secrétariat<sup>3/</sup>, ont été ramenées à un montant de 3,5 millions de dollars en 1979, contre 12 millions en 1978, afin d'absorber la considérable surprogrammation de 1978 et d'éviter de futures difficultés financières. Les restrictions opérées en 1979 ont dû être suivies d'une certaine libéralisation en 1980, année où les approbations de projets au titre de ces deux éléments ont atteint un montant de 5,5 millions de dollars, pour passer à 6,5 millions en 1981. De telles fluctuations sont courantes dans toute programmation efficace, où le principal objectif est d'utiliser les ressources disponibles avec le plus de célérité sans encourir - ce qui serait inexcusable - le risque d'éventuelles difficultés financières. Le phénomène mérite d'être quelque peu explicité; tel est l'objet du tableau 3 ci-après, qui porte seulement sur les contributions générales en monnaies convertibles.

Tableau 3. Surprogrammation opérée pour l'élément contributions générales en monnaies convertibles

(millions de dollars des Etats-Unis)

Année	Montant disponible (contributions reçues + contributions annoncées)	Montant approuvé	Surprogrammation (+ ou -)	Pourcentage de surprogrammation (en % de la colonne 2)
(1)	(2)	(3)	(4)	(5)
1978	4,5	7,6	- 3,1	168,8
1978-1979	7,2	9,3	- 2,1	129,2
1978-1980	10,1	11,1	- 1,0	109,9
1978-1981	13,2	15,1	- 1,9	114,4

6. Etant donné le laps de temps qui s'écoule entre le moment où un projet est approuvé et celui où tous les engagements financiers le concernant ont été réglés, une certaine surprogrammation s'impose si l'on veut éviter que des ressources restent inutilisées. Pour

<sup>2/</sup> Voir ID/B/266.

<sup>3/</sup> Il convient peut-être de préciser que les approbations de projets au titre de l'élément contributions spéciales requièrent non seulement une décision du Comité de la programmation (dont les fonctions sont assumées par le Comité d'examen des projets depuis juillet 1981), mais aussi une confirmation ultérieure par l'autorité compétente du pays donateur. C'est donc là un processus suivi qui demande davantage de temps.

décider du degré requis de surprogrammation, il faut procéder à une estimation bien pesée des relations existant entre a) le montant des dépenses nécessaires dans les 12 prochains mois pour les projets récemment approuvés et b) le volume des ressources nouvelles qui seront reçues pendant la même période. Si l'on se reporte au tableau 3 pour ces deux facteurs, on constate a posteriori qu'il n'était pas irréaliste, en 1978, de supposer que le montant des contributions s'élevant à 2,7 millions de dollars serait au moins doublé en 1979, que les projets progressivement approuvés dans les 12 mois de 1978 pour un coût total de 7,6 millions de dollars franchiraient divers stades d'exécution, et que les dépenses n'atteindraient pas le niveau de 7,6 millions avant le dernier trimestre de 1979. Malheureusement, le volume des contributions n'a pas augmenté en 1979 comme on l'avait escompté. Pour les deux années 1978 et 1979, les ressources disponibles n'étaient que de 7,2 millions de dollars. Or, la programmation déjà effectuée portait sur 7,6 millions. La situation n'était pas alarmante car on ne s'attendait pas à devoir utiliser la totalité de ce montant d'un seul coup; une programmation très serrée s'imposait néanmoins. Les approbations de projets ont donc été ramenées de 7,6 millions de dollars à 1,7 million. Le niveau de surprogrammation est tombé de 168,8 % à 129,2 % en 1979 et à 109,9 % en 1980. Le niveau ayant été jugé trop bas en 1980, on l'a porté à 114,4 % en 1981. Cette surveillance de l'élément contributions générales en monnaies convertibles est une opération mensuelle effectuée avec le plus grand soin au début de chaque réunion du Comité d'examen des projets afin d'assurer une utilisation rapide des ressources, et ne le cède en importance qu'à l'évaluation de l'utilité intrinsèque de chaque projet. Elle aboutit à un examen approfondi des divers éléments de chaque budget de projet et trouve son reflet dans l'analyse des dépenses correspondant aux projets approuvés, le but étant de retrouver en partie les fonds qui avaient fait l'objet d'approbations antérieures mais n'avaient pas été entièrement utilisés pour diverses raisons. Comme on l'a expliqué dans des documents antérieurs, 25 % environ du coût total des projets financés au titre de contributions en monnaies non convertibles doivent être couverts en monnaie convertible. On s'emploie sans relâche à trouver les moyens d'utiliser des ressources en monnaies non convertibles pour des types de dépenses qui ont traditionnellement exigé le recours à des fonds en monnaies convertibles, par exemple les voyages par avion. Ces efforts, ajoutés au travail qu'implique le processus aboutissant à l'approbation de projets financés au titre des contributions spéciales, absorbent une grande partie du temps dont dispose le personnel du Secrétariat. On peut estimer - il n'a pas été établi de calculs précis sur ce point - que les dépenses nécessaires pour programmer les projets financés au titre du FNUDI et les préparer en vue de leur approbation excèdent d'au moins 50 % les dépenses correspondantes pour les projets financés par d'autres sources - programme ordinaire, PNUD, fonds d'affectation spéciale.

#### Éléments contributions générales en monnaies convertibles

7. Rapidité, souplesse et innovation - tels étaient les trois objectifs qui, avec la nécessité d'accroître l'apport d'assistance technique aux pays en développement, ont inspiré la création du Fonds. L'élément contributions générales en monnaies convertibles est le seul à permettre d'atteindre ces trois objectifs. Le grand nombre des projets énumérés à l'annexe II le prouve. En voici quelques exemples. Le projet concernant l'utilisation de gaz de fermentation pour le pompage de l'eau (No 3) va non seulement bénéficier à l'un des pays les moins avancés (le Botswana), mais aussi contribuer grandement à la mise en valeur de nouvelles sources d'énergie. Le projet relatif à un séminaire sur l'élaboration et l'évaluation des

projets au Burundi, et le projet d'assistance à la Lesotho National Development Corporation pour la fabrication d'outils et d'instruments agricoles apporteront aux pays les moins avancés une aide dans des domaines d'activité essentiels. Les projets de ce type ont également un rapport direct avec la Décennie du développement industriel de l'Afrique et sont conformes aux mandats énoncés dans le Plan d'action de Lagos. La Réunion de solidarité pour la coopération en vue du développement industriel du Lesotho, qui relève de la même catégorie, est également très importante dans l'optique de la promotion de la coopération économique entre pays en développement. Divers projets régionaux pour l'Afrique approuvés en 1981 sont axés sur les pays les moins avancés et visent à l'accomplissement des mandats donnés à l'Organisation; parmi ces projets figurent la réunion régionale sur certaines questions touchant le développement des industries alimentaires, en particulier dans les pays les moins avancés, l'assistance au développement industriel intégré de la région de Liptako Gourma, et le séminaire sur l'élaboration et l'évaluation de projets industriels pour la Communauté économique des Grands Lacs (Burundi, Rwanda et Zaïre). Certains projets connexes pour l'Afrique ont une importance pour le progrès de l'intégration panafricaine et le développement économique et technologique général. Le projet relatif à une réunion sur la promotion et l'expansion des industries de construction de matériel de télécommunications en Afrique, approuvé en 1981, présente un intérêt particulier, tout comme le projet d'assistance à l'élaboration et à la mise en oeuvre de politiques et stratégies régionales d'industrialisation en Afrique.

8. Parmi les projets approuvés en 1981 au titre de l'élément contributions générales en monnaies convertibles afin d'encourager la coopération économique entre pays en développement pour aider les pays les moins avancés, on peut citer la réunion de solidarité tenue au Népal et la table ronde intéressant plusieurs pays arabes et consacrée à la coopération pour le développement industriel de la Mauritanie.

9. Divers projets approuvés en 1981 au titre du même élément contribueront au progrès technologique de plusieurs pays en développement, particulièrement dans le domaine de l'énergie. Il suffira ici d'en donner quelques exemples. Un projet intitulé "Assistance pour la création d'un centre expérimental d'utilisation à grande échelle des techniques de production de biogaz, à Beijing" aura une grande valeur de démonstration et offrira de larges perspectives pour la coopération entre pays en développement. D'autres projets approuvés en 1981 avaient trait à l'organisation en Amérique latine de journées d'étude - suivies de visites d'installations - sur la consommation et la conservation d'énergie dans l'industrie de la canne à sucre et sur la conception et la construction de petites centrales hydroélectriques. Un projet inter-régional exécuté en 1981 mérite d'être noté : le "Forum international des techniques nouvelles pour l'utilisation du charbon" organisé conjointement par l'ONUDI et par l'Organisation des Nations Unies pour l'éducation, la science et la culture (UNESCO). Un projet mondial approuvé en 1981 concerne le génie génétique et la biotechnologie; il a été établi un rapport sur la création d'un centre international dans cet important domaine d'activité. Un autre projet mondial a trait à l'établissement d'un inventaire des moyens technologiques existant dans les pays en développement pour l'industrie des engrais. Des projets interrégionaux ont également été approuvés pour la promotion de la coopération entre les directeurs des services d'enregistrement des transferts de techniques, qui ont tenu leur sixième réunion à Manille, en novembre 1981, et pour une conférence internationale sur la technologie au service du développement prévue au Caire en mai 1982. Des journées d'étude sur deux questions importantes - les matériaux composites renforcés à la fibre de carbone, et le ciment - ont été approuvés pour la région de l'Asie. Il a également été approuvé une réunion d'experts pour l'établissement du bilan de la microélectronique en Amérique latine, et la tenue d'une conférence régionale

relative aux essais non destructifs a été autorisée pour la région. Un projet interrégional a financé une réunion d'experts portant sur l'établissement d'un centre international pour la promotion de l'industrie des machines agricoles dans les pays en développement - proposition issue de la recommandation formulée lors de la Réunion sur l'échange de données d'expérience et la coopération entre pays en développement pour le développement de l'industrie des machines agricoles, tenue à Beijing (Chine) en 1980.

Elément contributions générales en monnaies non convertibles

10. La programmation des contributions en monnaies non convertibles et ses particularités ont été examinées dans des documents antérieurs. Cet élément peut surtout servir à financer des stages de formation et des activités axées sur la formation dans les pays donateurs, et la plupart des programmes correspondants ont connu un grand succès et se sont révélés des plus utiles. Ils ont grandement contribué au développement des compétences. De nombreux programmes sont répétés chaque année. Des évaluations et un effort général de perfectionnement et de rationalisation fondé sur l'expérience acquise au fil des années, par exemple dans le cas d'un projet concernant les économies d'énergie possibles lors de l'utilisation de moteurs Diesel, ont permis d'en améliorer encore le rendement. Comme les années précédentes, des stages de formation collective en entreprise ont été organisés avec succès en Union des Républiques socialistes soviétiques dans les domaines suivants : soudure électrique, minoterie, travail des métaux, engrais, information et documentation industrielles. Vu le succès que ces programmes avaient connu dans le passé, l'ONUUDI est convenue avec le pays donateur d'élaborer un programme de cinq ans pour les activités de formation collective dans les domaines susmentionnés. La sélection des participants a retenu une attention accrue et, conformément à la recommandation du Conseil préconisant de mettre l'accent sur les activités en faveur des pays les moins avancés, 15 stagiaires venus de ces pays ont participé à l'un des programmes.

11. Les contributions hongroises ont permis d'organiser un stage sur l'entretien et la réparation du matériel biomédical et des consultations sur la fabrication de médicaments dans des usines polyvalentes. Des stages sur les moteurs Diesel ont eu lieu en Chine et en Tchécoslovaquie; d'autres, sur les agro-industries et l'industrie pétrochimique, se sont tenus en Yougoslavie et en Roumanie, respectivement. Les contributions de la République démocratique allemande ont permis d'organiser des stages analogues consacrés aux pesticides, à l'imprimerie et à la planification industrielle. Un séminaire sur les panneaux dérivés du bois et l'industrie du meuble a été organisé avec l'aide de la Chine. Des stages de formation dans les secteurs du ciment et de la fonderie ont pu se tenir grâce aux contributions turques.

12. L'approbation d'un projet intitulé "Création d'un centre de réparation et d'entretien au Nicaragua", qui est financé principalement grâce à une contribution bulgare, semble marquer une nouvelle tendance importante en matière de programmation des contributions en monnaies non convertibles, le pays donateur ayant consenti à fournir de grandes quantités de matériel et des services de sous-traitance au titre de sa contribution au FNUDI. La conclusion, à la suite de réunions de solidarité financées par le FNUDI, d'accords en vertu desquels quelques pays en développement fourniront, à crédit, des usines complètes à certains des pays les moins avancés constitue un autre aspect digne d'être signalé des activités menées en 1981.

13. Etant donné qu'il faut un apport de fonds en monnaies convertibles pour mettre en oeuvre les contributions en monnaies non convertibles, l'ONUUDI a poursuivi ses négociations avec les donateurs de ces contributions pour obtenir qu'ils en versent une partie en monnaies convertibles. A cet égard, il faut signaler un accord conclu avec les autorités d'un pays donateur en vertu duquel tous les voyages sur des parcours internationaux que les participants à

certaines programmes de formation effectuèrent à bord d'avions des Etats membres du Conseil d'assistance économique mutuelle seront à l'avenir payés dans la monnaie du pays donateur et non pas en dollars des Etats-Unis.

Contributions spéciales en monnaies convertibles

14. Les contributions versées au titre de cet élément ont représenté au cours des quatre dernières années de fonctionnement du FNUDI 28,8 millions de dollars sur un total de 49,4 millions (environ 58,2 %). Les contributions annoncées chaque année ont aussi régulièrement augmenté - en passant de 4,9 millions de dollars en 1978 à 9,5 millions de dollars en 1980 - pour retomber à 7,4 millions de dollars en 1981. Pour plus de précisions, voir l'annexe I.

15. Comme on l'indique à la note 3, les projets retenus pour être financés à l'aide des contributions spéciales doivent être approuvés par deux entités distinctes. Une fois approuvés par le Comité pour l'examen des projets, ils sont présentés par l'entremise du Représentant permanent des pays donateurs aux autorités compétentes. Leur exécution commence seulement après que ces autorités les aient approuvés et qu'elles aient débloqué les fonds nécessaires. Ce processus exige manifestement plus de temps, surtout au cours des premières années lorsque l'on constitue un fichier des "projets présentés". La valeur des projets approuvés - 9,9 millions de dollars en 1980 et 10,6 millions de dollars en 1981, contre 4,4 millions de dollars et 4,9 millions de dollars au cours des deux années précédentes - est révélatrice de ce phénomène. Des précisions sur les projets présentés à 16 pays donateurs au cours de la période 1978-1980, qui figurent à l'annexe III du document ID/B/266, indiquent que la proportion des projets approuvés a été faible par rapport au nombre total des projets considérés. Dans certains cas, elle a été seulement de deux projets sur 36 ou de six projets sur 33. L'annexe III du présent document, qui contient des renseignements analogues pour 1981, montre que la proportion des projets approuvés a considérablement augmenté. On n'a pas encore déterminé systématiquement le délai s'écoulant entre la présentation des projets et leur approbation, mais à cet égard aussi, des progrès sensibles semblent avoir été faits. Ce sont là des signes révélateurs de l'intérêt des donateurs et d'une meilleure connaissance des procédures utilisées de part et d'autre et, dans une certaine mesure, des domaines d'assistance préférés.

16. Un programme abondant et varié a été financé par cet élément du FNUDI. On trouvera dans le Rapport annuel du Directeur exécutif pour 1981<sup>4/</sup> des exemples de projets novateurs exécutés grâce aux contributions de divers donateurs.

17. Le Comité pour l'examen des projets a approuvé plusieurs projets qui sont dans le droit fil du Plan d'action de Lagos en vue de la mise en oeuvre de la Stratégie de Monrovia pour le développement économique de l'Afrique<sup>5/</sup>, qui assigne la priorité absolue à la production alimentaire en Afrique. A titre d'exemple, on peut citer quelques projets présentés à des pays versant des contributions spéciales. Les contributions italiennes ont appuyé la réorganisation de l'industrie meunière en Angola et un complexe alimentaire intégré au Nigéria. Un projet intitulé "Conception d'une usine intégrée de traitement du manioc" a été financé grâce aux contributions de la République fédérale d'Allemagne.

18. D'autres projets centrés sur l'utilisation des ressources naturelles contiennent divers éléments considérés comme prioritaires par le Conseil. A titre d'exemple, on peut citer le projet intitulé "Création d'une installation d'extraction de son de riz" qui sera exécuté

<sup>4/</sup> ID/B/280, chapitre II, paragraphe 19.

<sup>5/</sup> A/S-11/14, annexe I.

au Bangladesh avec le concours du Gouvernement chinois et grâce à sa contribution volontaire au Fonds d'équipement des Nations Unies. Cette installation fabriquera à partir du son de riz, des huiles alimentaires et des protéines destinées à l'alimentation animale. Le projet rendra le pays moins tributaire de l'importation d'huile de soja, lui permettra de faire des économies de devises et l'aidera à créer des emplois. Implanté dans l'un des pays les moins avancés, le projet fait une grande part à la coopération économique entre pays en développement et appelle une contribution importante d'un autre fonds des Nations Unies. On peut également mentionner aux Comores un projet d'aide à la mise en place d'une installation solaire pilote pour la distillation des fleurs d'ilang-ilang financé à l'aide d'une contribution de la République fédérale d'Allemagne. Les techniques d'extraction assez rudimentaires et artisanales actuellement utilisées ont pour effet secondaire fâcheux d'exiger l'utilisation de bois de qualité comme source d'énergie, ce qui accélère le déboisement des deux principales îles des Comores et compromet la qualité des huiles essentielles obtenues. Fondé sur l'emploi d'une méthode novatrice faisant appel à une source d'énergie non classique, ce projet aidera l'un des pays les moins avancés à acquérir des compétences techniques et à accroître les recettes d'exportation, tout en contribuant au développement des zones rurales. Soutenue par des contributions italiennes, l'assistance à l'industrie du cuir et des articles en cuir de la République-Unie de Tanzanie constitue un troisième exemple de projet de ce genre. Ce projet aidera la société tanzanienne de l'industrie du cuir et des industries apparentées dans des domaines comme le contrôle de la qualité, la technologie de la production et la formation technique du personnel d'encadrement et de production, en lui fournissant une installation pilote bien équipée.

19. Quelques-uns des projets susmentionnés reflètent aussi l'importance primordiale que revêt l'assistance aux pays les moins avancés, la nécessité d'accorder une attention spéciale à la région africaine dans le cadre de la Décennie du développement industriel de l'Afrique et diverses autres priorités définies par le Conseil et d'autres organes délibérants. On peut citer les exemples ci-après de projets novateurs stimulant le progrès technique : mise à l'essai d'un nouveau procédé (à l'ammonium) pour la fabrication de pâte à papier à partir de résidus agricoles (région asiatique), création d'une installation pilote pour la séparation des fibres courtes et longues dans la pâte de bambou (Inde), création d'un service d'évaluation et d'information sur les techniques de transformation de la noix de coco (projet mondial).

20. On a approuvé en 1981 le financement à l'aide de contributions spéciales de plusieurs projets visant spécialement à intensifier la coopération entre pays en développement, dont les suivants : **coopération** entre le Portugal et l'Angola pour la formation et le perfectionnement des cadres, journées d'études sur la conception et la construction de petites centrales hydroélectriques avec visites d'entreprises industrielles en Amérique latine. Les pays versant des contributions spéciales ont aussi approuvé plusieurs projets portant sur la formation dans divers secteurs industriels, la promotion des investissements dans les pays en développement et l'assistance aux industries transformant des produits agricoles ou fournissant un appui à l'agriculture.

Projets approuvés par secteur prioritaire

21. Lors de la création du FNUDI, le Conseil a approuvé neuf secteurs prioritaires et fixé approximativement la proportion des ressources à leur affecter<sup>6/</sup>. Ces priorités sont demeurées inchangées à une exception près : conformément aux vœux formulés par le Conseil, le secteur "Mise au point et transfert de techniques industrielles et information industrielle" a été élargi afin de comprendre l'énergie et les techniques liées à l'énergie. Dans le secteur des mesures spéciales en faveur des pays en développement les moins avancés, sans littoral ou insulaires, une place particulière est faite aux programmes d'apui à la Décennie du développement industriel de l'Afrique. Au tableau 4 ci-dessous, les projets dont le financement au titre du FNUDI a été approuvé entre le 1er janvier et le 31 décembre 1981 sont ventilés par secteur prioritaire et élément de financement.

22. Il ressort du tableau 4 que le montant alloué aux mesures spéciales en faveur des pays en développement les moins avancés, sans littoral ou insulaires, a sensiblement progressé (en passant de 7,1 % en moyenne entre 1978 et 1980 à 13,7 % en 1981). Les montants programmés ont également augmenté en 1981 dans les secteurs prioritaires suivants : "Industries de transformation des ressources naturelles locales" et "Industries satisfaisant des besoins essentiels et appui aux industries rurales". Un léger fléchissement a été enregistré dans les secteurs des programmes de formation et des activités de promotion. Dans l'ensemble, les allocations faites en 1981 se rapprochent des allocations souhaitables que le Conseil a recommandées pour les différents secteurs prioritaires lors de la création du Fonds. On peut cependant rappeler que les objectifs et les produits d'un projet intéressent parfois plusieurs secteurs prioritaires. Un projet peut être axé sur la transformation industrielle des ressources naturelles locales, aider l'un des pays en développement les moins avancés, intéresser à certains égards la coopération économique entre pays en développement et déboucher aussi sur un transfert de technologie industrielle. Chaque projet émergeant à une seule source de financement, le classement dans des catégories qui s'excluent mutuellement n'est pas toujours possible.

---

<sup>6/</sup> Voir ID/B/C.3/60; ID/B/195, paragraphe 168.



**Tableau 4**  
**Projets approuvés au titre du FNUDI, par secteur prioritaire et élément de financement**  
**(1er janvier-31 décembre 1981)**

Secteur prioritaire du FNUDI (les chiffres entre parenthèses indiquent la proportion souhaitable des allocations, en pourcentage) <sup>a/</sup>	Nombre de projets	En monnaies convertibles <sup>b/</sup>	En monnaies non convertibles (équivalent dollars E.U.)	Total pour 1981		Total pour 1978-1980
		(dollars E.U.)	(dollars E.U.)	(dollars E.U.)	Pourcentage	Pourcentage
Mesures spéciales en faveur des pays en développement les moins avancés, sans littoral ou insulaires (notamment programmes d'appui à la Décennie du développement industriel de l'Afrique dans les pays africains les moins avancés) (9)	10	1 777 072	569 409	2 346 481	13,7	7,1
Mise au point et transfert de techniques industrielles et information industrielle (notamment programmes intéressant les techniques industrielles liées à l'énergie et l'expansion du potentiel technologique des pays les moins avancés d'Afrique) (10)	12	1 511 114	13 182	1 524 293	8,9	12,2
Coopération économique entre pays en développement (9)	9	1 030 403	92 335	1 122 738	6,6	7,1
Programmes de formation et renforcement des établissements de formation industrielle dans les pays en développement (10)	43	3 171 835	1 642 823	4 814 658	28,1	32,4
Infrastructure institutionnelle pour l'industrie (10)	6	179 758	94 218	273 976	1,6	4,2
Industries de transformation des ressources naturelles locales, y compris industries orientées vers l'exportation (12)	16	2 939 840	56 991	2 996 831	17,5	12,0
Industries satisfaisant des besoins essentiels et appui aux industries rurales (8)	9	1 359 491	68 750	1 428 241	8,4	7,4
Activités de promotion (8)	11	2 575 724	(66 846) <sup>c/</sup>	2 508 878	14,7	17,4
Autres activités (5)	2	85 117	-	85 117	0,5	0,2
<b>TOTAL</b>	<b>118</b>	<b>14 630 351</b>	<b>2 470 862</b>	<b>17 101 213</b>	<b>100,0</b>	<b>100,0</b>

<sup>a/</sup> L'allocation des ressources se fait selon le schéma suivant :

Ressources disponibles pour financer les projets  
Soutien et administration du programme  
Affectation aux réserves

En pourcentage

81  
14  
5  
100

Voir aussi ID/B/C.3/60, paragraphes 9 et 10.

<sup>b/</sup> Y compris les fonds pour frais généraux.  
<sup>c/</sup> Annulation.

**Tableau 5**  
**Projets approuvés au titre du FNUDI, par région et élément de financement**  
**(compte tenu des projets annulés ou révisés)**  
**(1er janvier-31 décembre 1981)**

Catégorie de projets	Nombre de projets	Coût en monnaies convertibles a/ (dollars E.-U.)	Coût en monnaies non convertibles (équivalent dollars E.-U.)	Total	
				Dollars E.-U.	Pourcentage
Projets mondiaux	<u>10</u>	<u>2 823 108</u>	<u>(111 351)</u>	<u>2 711 757</u>	<u>15,9</u>
Projets interrégionaux	<u>48</u>	<u>3 200 380</u>	<u>1 946 301</u>	<u>5 146 681</u>	<u>30,1</u>
Projets régionaux et sous-régionaux	<u>23</u>	<u>2 136 018</u>	<u>24 000</u>	<u>2 160 018</u>	<u>12,6</u>
Afrique	12	1 178 305	24 000	1 202 305	1,0
Asie et Extrême-Orient	6	331 764	-	331 764	1,9
Amériques	5	625 949	-	625 949	3,7
Europe et Moyen-Orient	-	-	-	-	-
Projets de pays	<u>37</u>	<u>6 470 845</u>	<u>611 912</u>	<u>7 082 757</u>	<u>41,4</u>
Afrique	21	4 466 217	(9 922)	4 456 295	26,1
Asie et Extrême-Orient	10	1 320 785	541 425	1 862 210	10,9
Amériques	6	588 809	119 792	708 601	4,1
Europe et Moyen-Orient	b/	95 034	(39 383)	55 651	0,3
<b>TOTAL</b>	<u><b>118</b></u>	<u><b>14 630 351</b></u>	<u><b>2 470 862</b></u>	<u><b>17 101 213</b></u>	<u><b>100,0</b></u>

Note : En 1981, 127 projets nouveaux d'un coût total de 16 538 878 dollars, y compris les frais généraux, ont été approuvés. Dans le tableau ci-dessus, il est tenu compte des projets révisés ou annulés en 1981.

a/ Y compris les frais généraux.

b/ Un projet a été approuvé dans cette région en 1981. Cependant, un autre projet qui avait été approuvé avant le début de cette année a été par la suite annulé en 1981.

Méthodes de programmation

23. La programmation et l'utilisation des ressources du FNUDI sont fondées sur l'annexe à la résolution 31/202 de l'Assemblée générale et sur les directives du Conseil du développement industriel. Compte tenu des conclusions et orientations adoptées par le Comité de la programmation, qui s'occupe désormais des questions de politique générale et de programmation plutôt que des projets eux-mêmes, le Comité d'examen des projets, créé par le Directeur exécutif en juin 1981, est chargé d'examiner les propositions relatives à des projets à financer au moyen des fonds dont le Secrétariat dispose directement. Il est présidé par le Directeur de la Division de la coordination des politiques et comprend un représentant de chaque division et de chacun des services suivants : Service du programme de coopération en matière d'investissements, Programme de technologie de l'ONUDI et Service des négociations. Le Service de l'élaboration et de l'évaluation des programmes (Division de la coordination des politiques) assure le secrétariat du Comité. Une des principales caractéristiques du Comité d'examen des projets est que celui-ci étudie et examine les propositions de projets à financer soit au moyen du FNUDI, soit dans le cadre du programme des services industriels spéciaux ou du programme ordinaire, ce qui permet de promouvoir une programmation intégrée de toutes les sources de financement dont dispose l'ONUDI, et d'améliorer encore la complémentarité et la cohésion de ces activités et des programmes financés par le FNUD. Le Comité d'examen des projets a tenu 19 réunions depuis sa création (juin 1981) et a pu examiner au total 212 propositions de projets à financer au titre du FNUDI.

24. On a continué d'accorder une importance particulière a) aux projets de caractère novateur, à ceux susceptibles d'avoir une incidence importante et à ceux venant compléter des initiatives locales et extérieures dans un domaine particulier ou permettant de fournir un apport indispensable pour une activité utile; b) aux activités et programmes de promotion dont l'utilité est avérée et pour lesquels on ne dispose pas de fonds provenant d'autres sources; et c) aux activités pouvant être exécutées au moyen de contributions en monnaies non convertibles. Tous les six mois, le Directeur exécutif passe en revue les activités de programmation et d'exécution.

25. On trouvera au tableau 5 ci-dessus les projets approuvés au titre du FNUDI, par r et par élément de financement. On constatera que la part des projets interrégionaux tombée de 39 % en moyenne durant la période 1978-1980 à 30,1 %; celle des projets r a baissé de 17 % à 15,9 %. Les 54 % restantes ont été répartis entre les projets régionaux et sous-régionaux (12,6 %) et les projets nationaux (41,4 %). L'Afrique vient au premier rang pour les projets régionaux et sous-régionaux et les projets nationaux, avec 1,2 million de dollars (7 %) pour la première catégorie et 4,5 millions de dollars (26,1 %) pour la seconde. C'est l'Amérique latine qui vient en deuxième place pour les projets régionaux et sous-régionaux, et l'Asie et l'Extrême-Orient pour les projets nationaux.

Mise en oeuvre

26. Comme il ressort du tableau 6 ci-dessous, après un décalage initial, le volume de l'assistance a atteint un niveau plus conforme aux montants approuvés. Si l'on ajuste le total de ces derniers pour tenir compte des prévisions de dépenses pour 1982 et au-delà, le total des dépenses prévues pour 1978-1981 s'élève à 51,3 millions de dollars. Les dépenses effectives (y compris les frais généraux) représentent 41,3 millions de dollars, soit 80,5 %, taux qui sortient aisément la comparaison avec ceux d'autres sources de financement telles que le Programme des Nations Unies pour le développement (PNUD).

Tableau 6

Dépenses effectuées au titre du FNUDI par rapport  
aux montants approuvés et aux ressources

(en millions de dollars E.-U.)

	<u>1978</u>	<u>1979</u>	<u>1980</u>	<u>1981</u>	<u>Total</u>
Ressources	15,1 <sup>a/</sup>	12,0	14,7	12,7	54,5
Montants approuvés	16,0	7,9	15,4	17,1	57,3 <sup>b/</sup>
Dépenses <sup>c/</sup>	5,0	12,3	11,4	12,6 <sup>d/</sup>	41,3

a/ Dont 5,1 millions de dollars reportés de l'ancien Fonds général d'affectation spéciale.

b/ Dont 6 millions de dollars prévus pour 1982 et les années suivantes.

c/ Y compris les frais généraux.

d/ Chiffre provisoire.

27. On trouvera ci-après des renseignements destinés à compléter les données fournies antérieurement sur la programmation des ressources du FNUDI afin d'illustrer leur emploi dans les domaines prioritaires arrêtés par le Conseil (voir aussi le tableau 4). Sur les 127 projets approuvés en 1981, 40 % ont déjà été exécutés, les autres étant à un stade plus ou moins avancé. Pour plus de détails sur l'état d'avancement des projets, voir l'annexe II.

Formation

28. On a consacré à la formation 28,1 % des ressources disponibles. Les programmes de formation ont rassemblé 732 participants, dont 70 femmes et 232 ressortissants de pays parmi les moins avancés. On a continué de s'efforcer en 1981 de déplacer les stages de formation des pays donateurs vers les pays en développement. Sur les 24 pays ayant accueilli des stages, 14 appartenaient à la catégorie des pays en développement. On notera, dans cette catégorie, un projet intéressant, celui d'une "Unité mobile de formation spécialisée aux méthodes de planification, d'exécution et de lancement de projets de développement pour les petites et moyennes entreprises industrielles", qui a été réalisé avec succès dans plusieurs pays d'Afrique. Ce projet a permis de former des entrepreneurs grâce à des études de cas portant sur des problèmes concrets de gestion. (On trouvera d'autres exemples de projets de formation aux paragraphes 10 et 11.)

#### Traitement industriel des ressources naturelles locales

29. Le FNUDI a financé de nombreux projets portant sur la transformation des ressources naturelles locales par la mise au point ou l'adoption de techniques industrielles appropriées. Ces projets portent sur des domaines aussi divers que l'essai de nouvelles méthodes de production de pâte à papier, l'utilisation de l'énergie solaire pour la distillation d'huiles essentielles, la modernisation des minoteries et laiteries, etc. (voir les paragraphes 17 et 18).

#### Mise au point et transfert des techniques et information industrielle

30. Les projets exécutés au titre du FNUDI ont permis de renforcer les moyens dont disposent les pays en développement pour l'acquisition des techniques. Une réunion de haut niveau sur la réglementation du transfert des techniques dans les pays membres de l'Association des nations de l'Asie du Sud-Est, qui s'est tenue en 1981, s'est révélée utile et fructueuse. Une conférence tenue à Dublin sur l'importante question de l'informatique a débouché sur une réunion d'experts de l'électronique et des microprocesseurs, qui a permis à son tour de préparer la participation de l'ONUDI à la Conférence intergouvernementale sur les stratégies et les politiques en informatique (SPIN) qui aura lieu en 1983 à La Havane. En 1981, le FNUDI a financé une Réunion des chefs des services d'enregistrement des transferts de techniques afin de renforcer encore et d'élargir le Système d'échange de renseignements techniques (TIES), mis sur pied à l'origine sous les auspices de l'ONUDI.

31. Depuis 1981, les projets relatifs à l'énergie et aux techniques énergétiques sont inclus dans ce domaine prioritaire. On trouvera plus haut, aux paragraphes 9 et 18, des exemples de projets de ce type.

#### Industries rurales et besoins essentiels

32. Le rôle joué par le FNUDI dans ce secteur a été particulièrement efficace en ce qui concerne la transformation des produits agricoles et la fabrication de matériaux de construction à partir de ressources locales. L'ONUDI est en train d'élaborer un projet d'installation intégrée de traitement du manioc et apporte son assistance à un projet touchant l'utilisation de matériaux composites dans la construction. Parmi les autres projets en cours de réalisation, on peut citer un projet de construction de ponts en bois modulaires préfabriqués et un projet interrégional dans le domaine des industries de la céramique, des matériaux de construction et des minéraux non métalliques. Les projets intéressant l'industrie alimentaire, concernent notamment la création d'un complexe intégré de fabrication de produits alimentaires au Nigéria; la mise au point d'une farine composée et son utilisation dans la production de pain et d'autres produits alimentaires.

#### Infrastructure institutionnelle pour l'industrie

33. Un appui a été apporté à diverses institutions et structures mises en place aux niveaux national, sous-régional et régional. Parmi les projets, on peut citer : "Assistance à une usine pilote de production de cuir et d'articles de cuir en République-Unie de Tanzanie"; "Assistance pour la création d'un laboratoire de production de préparations pour piqûres intraveineuses en République-Unie du Cameroun"; "Assistance pour la création d'une usine pilote et d'une installation de démonstration pour le traitement des effluents d'une tannerie

au Brésil"; enfin, "Création d'un centre de réparation et d'entretien dans un pays d'Amérique centrale". Le projet relatif au développement des coopératives industrielles en République-Unie de Tanzanie (phase II) constitue un autre exemple intéressant.

#### Activités de promotion

34. L'ONUDI a continué de financer sur le FNUDI les activités des six bureaux de promotion des investissements déjà créés et de promouvoir les investissements dans divers pays en développement. Cette assistance a entraîné des investissements de plusieurs millions de dollars dans des projets industriels dans ces pays. Dans le cadre de cette politique, l'ONUDI a déjà prévu pour 1982 plusieurs réunions pour la promotion des investissements qui doivent se tenir à la Barbade, en Chine et au Népal. Parmi les exemples d'activités de promotion couronnées de succès, on peut citer le Colloque national sur la recherche-développement dans l'industrie au Kenya et le projet de promotion de coopératives industrielles en République-Unie de Tanzanie.

#### Coopération économique entre pays en développement

35. Outre les cinq réunions de solidarité qui ont déjà été organisées grâce à des ressources du FNUDI<sup>1/</sup>, des réunions au Népal et au Lesotho ont été approuvées en 1981. Une Table ronde réunissant les ministres de l'industrie de certains pays arabes pour la coopération au développement industriel de la Mauritanie a aussi été approuvée en 1981 et tenue en janvier 1982. Parmi les autres projets de coopération économique entre pays en développement ayant bénéficié de l'appui du FNUDI, on peut citer : la coopération entre la Chine et certains pays en développement dans le domaine de la réglementation des importations de technologie et la coopération entre l'Inde et le Botswana pour l'utilisation du biogaz dans le pompage de l'eau.

#### Mesures spéciales en faveur des pays les moins avancés et d'autres pays particulièrement désavantagés

36. La proportion des projets financés au titre de cet élément est passée de 7,1 % pour la période 1978-1980 à 13,7 % pour 1981. Comme on l'a noté plus haut dans le présent rapport, une assistance a aussi été fournie aux pays les moins avancés dans d'autres domaines prioritaires, par exemple par l'organisation de réunions de solidarité ou la mise sur pied de programmes de formation. En 1981, quelques grands projets ont été approuvés en vue d'appuyer les efforts d'industrialisation déployés par les pays les moins avancés; il s'agit, par exemple, du projet d'assistance à l'industrie éthiopienne du marbre (600 000 dollars), du projet d'assistance à une usine pilote de production de cuirs et d'articles en cuir en République-Unie de Tanzanie (500 000 dollars), de la création d'une usine d'extraction d'huile de son de riz au Bangladesh (près de 700 000 dollars).

<sup>1/</sup> ID/B/266, paragraphe 55.

## II. PROGRAMME POUR 1983

37. Dans le rapport présenté par le Directeur exécutif au Conseil, à sa quinzième session, on notait que le Secrétariat avait éprouvé de plus en plus de difficultés à estimer le montant des contributions futures au FNUDI<sup>8/</sup>. Il était précisé que, le Secrétariat estimant qu'il serait erroné de partir de l'hypothèse que le niveau des contributions n'augmenterait pas, il ne serait pas réaliste, en l'absence d'instructions contraires, d'avancer des chiffres précis. On n'a donc pas essayé, en avril 1981, de fournir des estimations financières détaillées pour l'avenir. Aucun fait nouveau n'est intervenu qui justifierait une modification de cette position. La Conférence pour les annonces de contributions qui s'est tenue en novembre 1981 n'a pas entraîné une amélioration de la situation; en fait, le niveau des contributions annoncées a diminué en valeur réelle. Il importe au plus haut point pour le bon fonctionnement du Fonds que le niveau de ses ressources soit augmenté sensiblement et que l'objectif de 50 millions de dollars de contributions annuelles soit atteint rapidement. Il est tout aussi important que les contributions générales en monnaies convertibles atteignent un niveau beaucoup plus élevé qu'une proportion importante des contributions spéciales et des contributions en monnaies non convertibles ne soient assorties d'aucune condition.

38. En attendant, il est proposé de poursuivre pour 1983 la programmation et la réalisation des activités financées par le Fonds en suivant les priorités fixées les années précédentes, c'est-à-dire :

- a) Mesures spéciales en faveur des pays en développement les moins avancés, sans littoral ou insulaires (notamment des programmes entrepris dans le cadre de la Décennie du développement industriel de l'Afrique pour les pays africains les moins avancés);
- b) Mise au point et transfert de techniques industrielles et information industrielle (notamment les programmes concernant les techniques industrielles liées à l'énergie et le renforcement du potentiel technique des pays africains);
- c) Coopération économique entre pays en développement;
- d) Stages de formation et renforcement des institutions de formation industrielle dans les pays en développement;
- e) Infrastructure institutionnelle pour l'industrie;
- f) Industries de transformation des ressources naturelles locales, y compris les industries orientées vers l'exportation;
- g) Industries satisfaisant les besoins essentiels et appui aux industries rurales;
- h) Activités de promotion;
- i) Autres activités.

---

8/ ID/B/266, paragraphe 59.

## III. MESURES A PRENDRE PAR LE CONSEIL DU DEVELOPPEMENT INDUSTRIEL

39. Le Conseil du développement industriel est invité à prendre note du présent rapport et à :

- a) Approuver le programme proposé pour 1983 tel qu'il est présenté au paragraphe 38;
- b) Continuer à donner au Directeur exécutif pouvoir d'approuver les projets à financer au titre du FNUDI en 1983;
- c) Etudier, compte tenu de la résolution 35/81 de l'Assemblée générale, de nouveaux moyens concrets de mobiliser pour le FNUDI des ressources plus importantes, plus souples, plus prévisibles, plus régulières et plus sûres.





ANNEXE I<sup>\*</sup>

CONTRIBUTIONS ANNONCEES AU FONDS DES NATIONS UNIES  
POUR LE DEVELOPPEMENT INDUSTRIEL, 1978-1981

\* La présente annexe, reproduite à partir d'une "liste de travail", n'a pas fait l'objet d'une mise au point rédactionnelle.

ETAT DES CONTRIBUTIONS ANNONCEES AU 31 DECEMBRE 1981

Type de ressources =====	1978		1979		1980		1981		TOTAL	
	mill.\$	%	mill.\$	%	mill.\$	%	mill.\$	%	mill.\$	%
Générales convertibles	2,7	27,0	2,7	22,5	2,9	19,7	3,1	24,4	11,4	23,0
Générales non convertibles	2,4	24,0	2,3	19,2	2,3	15,7	2,2	17,3	9,2	18,8
Spéciales convertibles	4,9	49,0	7,0	58,3	9,5	64,6	7,4	58,3	28,8	58,2
TOTAL	10,0	100	12,0	100	14,7	100	12,7	100	49,4 <sup>a/</sup>	100

a/ On peut y ajouter 5,1 millions de dollars reportés de l'ancien Fonds général d'affectation spéciale. Le montant des ressources disponibles pour la période de quatre ans s'élevait donc à 54,5 millions de dollars.

CONTRIBUTIONS AU FONDS DES NATIONS UNIES POUR LE DEVELOPPEMENT INDUSTRIEL, 1978-1981  
(en dollars E.-U.)

A. Contributions générales en monnaies convertibles		1978	1979	1980	1981	TOTAL
No d'ordre	Donateur					
1.	Afghanistan	1 000	1 000	-	1 500	3 500
2.	Algérie	50 000	70 000	80 500	80 500	281 000
3.	Angola	-		20 000	20 000	40 000
4.	Argentine	16 000	48 000	40 290	75 000	179 290
5.	Autriche	-	-	-	64 516	64 516
6.	Bahreïn	5 000	5 000	5 000	5 000	20 000
7.	Bangladesh	-	2 000	4 079	4 000	10 079
8.	Barbade	2 000	1 000	1 000	1 000	5 000
9.	Bénin	-	-	21 429	-	21 429
10.	Ehoutan	-	1 000	1 000	1 000	3 000
11.	Bolivie	1 000	1 000	-	1 000	3 000
12.	Botswana	604	1 812	3 329	3 769	9 514
13.	Brésil	15 000	15 000	15 000	15 000	60 000
14.	Burundi	1 500	1 500	-	-	3 000
15.	République-Unie du Cameroun	2 506	1 850	-	3 448	7 804
16.	Cap Vert	2 000	-	-	-	2 000
17.	Tchad	3 534	3 534	-	-	7 068
18.	Chili	5 000	5 000	6 000	6 000	22 000
19.	Colombie	-	5 000	5 000	5 000	15 000
20.	Congo	2 242	-	-	1 525	3 767
21.	Costa Rica	2 000	2 000	2 000	-	6 000
22.	Cuba	-	4 000	-	4 000	8 000
23.	Chypre	1 333	1 545	-	1 545	4 423
24.	Yémen démocratique	1 500	2 000	-	2 645	6 145

CONTRIBUTIONS AU FONDS DES NATIONS UNIES POUR LE DEVELOPPEMENT INDUSTRIEL, 1978-1981  
 (en dollars E.-U.)

A. Contributions générales en monnaies convertibles		1978	1979	1980	1981	TOTAL
No d'ordre	Donateur					
25.	Djibouti	-	-	-	2 000	2 000
26.	République dominicaine	-	5 000	-	-	5 000
27.	Dominique	-	-	500	-	500
28.	Equateur	2 000	2 000	-	2 004	6 004
29.	Fidji	1 100	1 100	1 100	1 100	4 400
30.	Gabon	-	10 329	-	-	10 329
31.	Ghana	45 085	7 273	7 273	7 273	66 904
32.	Grèce	10 000	12 000	20 000	25 000	67 000
33.	Guatemala	-	5 000	5 000	5 000	15 000
34.	Guinée	2 073	-	-	-	2 073
35.	Guinée-Bissau	-	-	-	395	395
36.	Guyane	1 176	1 176	1 176	822	4 350
37.	République démocratique allemande	7 805	8 889	-	-	16 694
38.	Saint-Siège	1 000	-	-	-	1 000
39.	Hongrie	-	7 385	-	-	7 385
40.	Inde	800 000	800 000	800 000	800 000	3 200 000
41.	Indonésie	30 000	30 000	30 000	50 000	140 000
42.	Iran	65 000	-	-	65 000	130 000
43.	Iraq	150 000	150 000	150 000	300 000	750 000
44.	Irlande	-	-	74 130	-	74 130
45.	Côte d'Ivoire	6 522	6 818	6 671	-	20 011
46.	Jamaïque	4 000	4 000	4 000	4 000	16 000
47.	Japon	-	-	36 198	-	36 198
48.	Jordanie	4 551	4 500	4 500	-	13 551

ID/B/279  
Annexe I  
page 27

CONTRIBUTIONS AU FONDS DES NATIONS UNIES POUR LE DEVELOPPEMENT INDUSTRIEL,  
1978-1981 (en dollars E.-U.)

A. Contributions générales en monnaies convertibles		1978	1979	1980	1981	TOTAL
No d'ordre	Donateur					
49.	Kenya	13 611	3 813	3 991	-	21 415
50.	Koweït	50 000	50 000	50 000	50 000	200 000
51.	République démocratique populaire lac	-	1 500	1 500	1 500	4 500
52.	Lesotho	2 000	-	2 000	2 000	6 000
53.	Jamahiriya arabe libyenne	60 000	75 000	85 000	85 000	305 000
54.	Luxembourg	-	16 739	9 123	8 406	34 268
55.	Madagascar	9 091	9 777	7 067	-	25 935
56.	Malawi	1 427	1 445	2 462	2 809	8 143
57.	Malaisie	-	-	20 000	20 000	40 000
58.	Malte	1 263	1 350	1 440	1 316	5 369
59.	Mauritanie	988	-	866	-	1 854
60.	Maurice	757	1 667	1 325	1 274	5 023
61.	Mexique	12 480	12 420	12 400	14 372	51 672
62.	Maroc	12 199	13 150	13 150	11 006	49 505
63.	Mozambique	-	-	-	4 000	4 000
64.	Népal	-	700	700	900	2 300
65.	Nicaragua	-	1 000	-	-	1 000
66.	Nigéria	25 000	25 000	25 000	50 000	125 000
67.	Oman	5 000	5 000	12 000	12 000	34 000
68.	Panama	2 600	-	1 986	2 000	6 586
69.	Paraguay	6 000	6 000	6 000	6 000	24 000
70.	Pérou	15 000	15 000	15 000	-	45 000
71.	Philippines	22 500	22 500	22 500	22 500	90 000
72.	Portugal	-	8 000	12 528	14 825	35 353

CONTRIBUTIONS AU FONDS DES NATIONS UNIES POUR LE DEVELOPPEMENT INDUSTRIEL,  
1978-1981 (en dollars E.-U.)

A. Contributions générales en monnaies convertibles		1978	1979	1980	1981	TOTAL
No d'ordre	Donateur					
73.	Qatar	20 000	20 000	20 000	25 000	85 000
74.	République de Corée	20 000	-	40 000	30 000	90 000
75.	Rwanda	1 600	1 600	1 600	1 600	6 400
76.	Samoa	-	-	300	-	300
77.	Arabie saoudite	1 000 000	1 000 000	1 000 000	1 000 000	4 000 000
78.	Sénégal	-	10 000	10 000	2 000	22 000
79.	Seychelles	714	1 000	1 000	1 000	3 714
80.	Sierra Leone	1 000	-	-	5 000	6 000
81.	Singapour	1 000	1 000	1 000	1 000	4 000
82.	Somalie	2 408	-	-	-	2 408
83.	Sri Lanka	3 000	3 000	3 000	3 000	12 000
84.	Soudan	10 000	10 000	10 000	10 000	40 000
85.	Suriname	-	-	-	2 000	2 000
86.	Swaziland	-	-	2 139	-	2 139
87.	République arabe syrienne	3 000	4 500	4 500	5 372	17 372
88.	République-Unie de Tanzanie	1 989	1 661	1 807	2 424	7 881
89.	Thaïlande	15 209	19 851	22 482	22 993	80 535
90.	Togo	4 878	4 484	3 259	3 533	16 154
91.	Trinité-et-Tobago	-	39 801	19 900	20 000	79 701
92.	Tunisie	5 000	5 122	25 128	23 000	58 250
93.	Ouganda	127	-	-	-	127
94.	Emirats arabes unis	30 000	-	35 000	-	65 000

CONTRIBUTIONS AU FONDS DES NATIONS UNIES POUR LE DEVELOPPEMENT INDUSTRIEL  
1978-1981 (en dollars E.-U.)

A. Contributions générales en monnaies convertibles		1978	1979	1980	1981	TOTAL
No d'ordre	Donateur					
95.	Haute-Volta	6 465	-	-	6 465	12 930
96.	Uruguay	10 000	14 432	10 000	15 000	49 432
97.	Venezuela	20 000	20 000	21 000	21 000	82 000
98.	Viet Nam	-	-	1 000	1 000	2 000
99.	Yémen	50 000	1 000	-	2 011	53 011
100.	Zaïre	-	14 400	-	-	14 400
101.	Zambie	5 513	-	15 876	14 000	35 389
	TOTAL	2 694 350	2 669 623	2 900 204	3 086 348	11 350 525




CONTRIBUTIONS AU FONDS DES NATIONS UNIES POUR LE DEVELOPPEMENT INDUSTRIEL,  
1978-1981 (en dollars E.-U.)

B. Contributions générales non convertibles		1978	1979	1980	1981	Total
No d'ordre	Donateur					
1.	Bulgarie	36 008	45 714	52 817	58 685	193 224
2.	Birmanie	1 000	1 000	- 1 000	1 000	4 000
3.	Chine	323 529	314 238	290 193	289 017	1 216 977
4.	Cuba	33 025	29 086	30 956	30 000	123 067
5.	Tchécoslovaquie					
	- générales	116 387	184 502	191 571	-	492 460
	- spéciales	70 489	-	-	167 504	237 993
6.	Egypte	67 857	67 857	67 857	74 643	278 214
7.	République démocratique allemande	144 762	164 324	172 727	144 762	626 575
8.	Hongrie					
	- générales	77 002	77 027	70 1. 3	54 065	278 257
	- spéciales	246 184	-	-	-	246 184
9.	Inde	207 595	205 000	200 000	200 000	812 595
10.	Mongolie	2 107	2 233	2 351	2 373	9 064
11.	Pakistan	30 303	30 303	50 505	50 505	161 616
12.	Pologne	100 402	75 301	75 301	105 422	356 426
13.	Roumanie	25 000	33 333	33 333	33 333	124 999
14.	Turquie	40 000	62 463	105 650	176 887	385 000
15.	URSS	726 744	757 576	781 250	689 655	2 955 225
16.	Yougoslavie					
	- générales	200 000	200 000	200 000	159 620	759 620
	- spéciales	-	60 000	-	6 000	66 000
	<b>TOTAL</b>	<b>2 448 394</b>	<b>2 309 957</b>	<b>2 325 674</b>	<b>2 243 471</b>	<b>9 327 496</b>

CONTRIBUTIONS AU FONDS DES NATIONS UNIES POUR LE DEVELOPPEMENT  
INDUSTRIEL, 1978-1981  
(en dollars E.-U.)

ID/B/279  
Annexe I  
page 3i

C. Contributions spéciales convertibles		1978	1979	1980	1981	TOTAL
No d'ordre	Donateur					
1.	Argentine	32 000	-	-	-	32 000
2.	Autriche	117 797	503 676	391 700	631 899	1 645 072
3.	Belgique	555 862	701 754	671 304	-	1 928 920
4.	Bésil	-	-	10 000	90 108	100 108
5.	Chine	-	50 000	63 648	70 000	183 648
6.	Danemark	8 884	193 800	-	-	202 684
7.	Finlande	-	250 000	463 844	100 000	813 844
8.	France	59 785	63 908	500 000	387 931	1 011 624
9.	Allemagne- République fédérale d'	1 011 567	1 729 630	2 347 135	2 129 092	7 217 424
10.	République démocratique allemande	-	-	8 791	7 596	16 387
11.	Hongrie	-	-	7 385	6 007	13 392
12.	Italie	500 000	529 000	1 418 718	1 680 672	4 128 390
13.	Japon	-	166 000	859 291	924 117	1 949 408
14.	Malte	-	-	-	9 920	9 920
15.	Marique	-	50 707	-	-	50 707
16.	Pays-Bas	-	24 792	-	-	24 792
17.	Norvège	-	40 000	76 722	-	116 722
18.	Portugal	5 624	-	-	-	5 624
19.	Qatar	-	-	10 000	-	10 000
20.	Suède	971 380	907 509	1 512 572	868 922	4 260 383
21.	Suisse	311 172	615 528	1 156 134	200 244	2 283 078
22.	Royaume-Uni	1 363 749	1 147 480	-	297 030	2 808 259
	TOTAL	4 937 820	6 973 784	9 497 244	7 403 538	28 812 386



ANNEXE II

LISTE DES PROJETS DONT LE FINANCEMENT PAR LE FONDS DES NATIONS UNIES  
POUR LE DEVELOPPEMENT INDUSTRIEL A ETE APPROUVE EN 1981

1. On trouvera ci-après la liste de tous les projets dont le financement par le FNUDI a été approuvé en 1981. Afin d'éviter les divergences avec les titres courants utilisés pour les projets, la présente annexe, dont les notes explicatives ci-après faciliteront la lecture, n'a pas fait l'objet d'une mise au point rédactionnelle.

Numéro du projet

2. Le numéro de chaque projet comprend quatre parties : les deux premières lettres - UF ou US - indiquent si le projet a été financé au moyen de contributions générales (UF) ou de contributions spéciales (US); les trois lettres suivantes désignent, en abrégé, le nom du pays ou de la région bénéficiaire; le premier nombre indique l'année durant laquelle le projet a été pour la première fois classé comme "idée de projet" ou comme "projet" à la réception du descriptif correspondant; enfin, le dernier nombre correspond au numéro attribué au projet pendant ladite année. Lorsqu'un projet a été approuvé définitivement par le Comité de programmation ou par le pays donateur, selon le cas, il est inscrit sur une liste, avec tous les détails.

Monnaie

3. Sauf indication contraire, tous les montants sont libellés en dollars des Etats-Unis ou en équivalents-dollars.

Domaines prioritaires

4. Les domaines prioritaires - tels qu'ils ont été définis par le Conseil du développement industriel - auxquels se rattachent les projets sont indiqués entre parenthèses par les numéros suivants :

Mesures spéciales en faveur des pays en développement les moins avancés, sans littoral ou insulaires (notamment les programmes entrepris en faveur des pays les moins avancés d'Afrique) dans le cadre de la Décennie du développement industriel de l'Afrique (1)

Mise au point et transfert de techniques industrielles et information industrielle (notamment les programmes concernant les techniques industrielles liées à l'énergie et la création de capacités technologiques dans les pays les moins avancés d'Afrique) (2)

Coopération économique entre pays en développement	(3)
Stages de formation et renforcement des institutions de formation industrielle dans les pays en développement	(4)
Infrastructure institutionnelle pour l'industrie	(5)
Industries de transformation des ressources naturelles locales, y compris les industries orientées vers l'exportation	(6)
Industries satisfaisant les besoins essentiels et appui aux industries rurales	(7)
Activités de promotion	(8)
Autres activités	(9)

Etat d'avancement

5. L'état d'avancement de chacun des 127 projets approuvés en 1981 est indiqué entre parenthèses par une lettre, comme suit :

Projet achevé	(A)
Projet en cours d'exécution	(B)

Sur ces 127 projets, 52 ont déjà été achevés et 75 sont encore en cours d'exécution.

Ampleur des projets

6. Les 127 projets se répartissent comme suit, en fonction de leur coût :

<u>Coût</u>	<u>Nombre de projets</u>
Moins de 50 000 dollars	47
De 51 000 à 100 000 dollars	30
De 101 000 à 300 000 dollars	36
De 301 000 à 500 000 dollars	7
De 501 000 à 1 million de dollars	7
Total	<u>127</u>

Liste complète des nouveaux projets dont le financement par le FNUDI a été approuvé  
entre le 1er janvier et le 31 décembre 1981

Numéro d'ordre	Région/pays	Numéro du projet	Titre du projet (domaine d'activité prioritaire du FNUDI et état d'avancement)	MONTANT APPROUVE		Total
				En monnaies convertibles, y compris les frais généraux (dollars E.U.)	En monnaies non convertibles (équivalent en dollars E.U.)	
AFRIQUE						
1.	Angola	US/ANG/80/126	Coopération entre le Portugal et l'Angola dans le domaine de la formation et du perfectionnement des cadres (3) (A)	12 540	-	12 540
2.	"	US/ANG/80/144	Modernisation de l'industrie de la minoterie (7) (B)	505 294	-	505 294
3.	Botswana	UF/BOT/81/105	Utilisation de gaz de fermentation pour le pompage de l'eau (3) (B)	96 900	-	96 900
4.	Cameroun, République- Unie du	UF/CMR/80/206	Assistance pour la création d'une unité de production de matériel pour perfusions (5) (B)	19 494	-	19 494
5.	Comores	US/COI/79/256	Construction d'une distillerie pilote d'huile essentielle de fleur d'ilang-ilang fonctionnant à l'énergie solaire (6) (B)	313 500	-	313 500
6.	Egypte	UF/EGY/80/201	Journées d'études sur la formulation d'un programme d'ensemble pour la sélection, la promotion et le financement de petites et moyennes entreprises industrielles dans les provinces d'Alexandrie et de Behera (5) (A)	8 547	51 428	59 975
7.	Ethiopie	US/ETH/81/007	Assistance à l'industrie du marbre et de la pierre (1) (B)	603 060	-	603 060
8.	Kenya	UF/KEN/81/148	Colloque national sur la recherche-développement dans l'industrie (8) (A)	9 370	-	9 370
9.	Lesotho	UF/LES/80/029	Assistance à la Lesotho National Development Corporation (LNDC) pour la fabrication d'outils et d'instruments agricoles (1) (B)	129 611	-	129 611

Numéro d'ordre	Région/pays	Numéro du projet	Titre du projet (domaine d'activité prioritaire du FNUDI et état d'avancement)	MONTANT APPROUVE		Total
				En monnaies convertibles, y compris les frais généraux (dollars E.U.)	En monnaies non convertibles (équivalent en dollars E.U.)	
10.	Lesotho	UF/LES/81/221	Réunion ministérielle de solidarité pour la coopération au développement industriel du Royaume du Lesotho (3) (B)	96 502	-	96 502
11.	Madagascar	UF/MAG/81/048	Construction de ponts en bois modulaires préfabriqués (7) (B)	78 318	-	78 318
12.	Mauritanie	UF/MAU/81/030	Table ronde ministérielle de pays arabes en vue d'une coopération au développement industriel de la Mauritanie (3) (B)	72 504	-	72 504
13.	"	UF/MAU/81/074	Tournée pour la promotion des investissements en Mauritanie (8) (B)	18 439	-	18 439
14.	Mozambique	US/MOZ/80/151	Rénovation, expansion et modernisation de l'industrie de la conserve (fruits, légumes et viande) et de l'industrie laitière (6) (B)	342 000	-	342 000
15.	Nigéria	US/NIR/80/069	Complexe alimentaire intégré (7) (B)	289 104	-	289 104
16.	Seychelles	UF/SEY/80/044	Aménagement et exploitation d'un chantier naval et d'un complexe d'entretien de bateaux (3) (B)	603 060	-	603 060
17.	Somalie	UF/SOM/81/108	Amélioration de la productivité et formation en entreprise dans l'atelier de fonderie et de mécanique de Mogadiscio (3) (B)	8 792	40 000	48 792
18.	"	UF/SOM/81/203	Consultant pour l'industrie du cuir (1) (B)	5 650	-	5 650
19.	Soudan	UF/SUD/80/147	Mission préparatoire concernant le stage de formation collective en entreprise devant être organisé en Turquie pour la mise en valeur des ressources humaines du Soudan en vue d'une assistance à son industrie du ciment à Rabak, Atbara et Derudeb (1) (A)	3 659	-	3 659
20.	République- Unie de Tanzanie	US/URT/79/240	Assistance à l'installation pilote pour la production de cuir et d'articles en cuir (6) (B)	533 126	-	533 126

Numéro d'ordre	Région/pays	Numéro du projet	Titre du projet (domaine d'activité prioritaire du FNUDI et état d'avancement)	MONTANT APPROUVE		Total
				En monnaies convertibles, y compris les frais généraux (dollars E.U.)	En monnaies non convertibles (équivalent en dollars E.U.)	
21.	République- Unie de Tanzanie	US/URT/81/200	Développement de coopératives industrielles, phase II (1) (B)	408 576	-	408 576
PROJETS REGIONAUX : AFRIQUE						
22.	"	UF/RAF/77/037	Mise au point technique de farine composite et utilisation de cette farine pour la production de pain et d'autres aliments (7) (B)	83 111	-	83 111
23.	"	US/RAF/79/180	Séminaire régional sur l'entretien préventif, Addis-Abéba (4) (A)	73 089	-	73 089
24.	"	US/RAF/79/251	Unité mobile de formation spécialisée aux méthodes de planification, d'exécution et de lancement de projets d'expansion dans les petites et moyennes entreprises (4) (B)	356 136	-	356 136
25.	"	US/RAF/80/002	Séminaire international sur la formation industrielle pour les pays africains (4) (A)	17 100	-	17 100
26.	"	US/RAF/80/188	Formation en matière de gestion de production de biens industriels, République-Unie du Cameroun, 1981 (4) (A)	127 498	-	127 498
27.	"	US/RAF/80/190	Formation collective dans l'entreprise dans le domaine de l'entretien et de la réparation du matériel ferro- viaire (Bruxelles, septembre/novembre 1981) (4) (A)	1 368	-	1 368
28.	"	UF/RAF/80/192	Voyage d'études concernant la fabrication de matériel ferroviaire pour le Secrétariat de l'Union des chemins de fer africains (4) (A)	16 564	-	16 564
29.	"	UF/RAF/81/012	Réunion régionale sur certains aspects du développement des industries alimentaires en Afrique, compte tenu plus particulièrement des pays les moins avancés (1) (B)	38 108	-	38 108



Numéro d'ordre	Région/pays	Numéro du projet	Titre du projet (domaine d'activité prioritaire du FNUDI et état d'avancement)	MONTANT APPROUVE		Total
				En monnaies convertibles, y compris les frais généraux (dollars E.U.)	En monnaies non convertibles (équivalent en dollars E.U.)	
PROJETS REGIONAUX : AFRIQUE (suite)						
30.	"	UF/RAF/81/063	Projet d'assistance à la formulation du développement industriel intégré de la région du Liptako (1) (B)	176 244	-	176 244
31.	"	UF/RAF/81/093	Journées d'études sur la conception et la mise au point d'équipements agricoles en Afrique, Le Caire, septembre 1982 (2) (B)	45 958	24 000	69 958
32.	"	UF/RAF/81/117	Réunion de groupe sur la promotion et le développement des industries manufacturières dans le secteur des télécommunications en Afrique (8) (B)	141 250	-	141 250
33.	"	UF/RAF/81/161	Assistance pour l'élaboration et la mise en oeuvre de politiques et stratégies régionales du développement industriel (9) (B)	26 220	-	26 220
34.	"	UF/RAF/81/172	Séminaire sur la préparation et l'évaluation de projets industriels pour la communauté des grands lacs (Burundi, Rwanda, Zaïre) (4) (B)	78 564	-	78 564
35.	"	US/RAF/81/173	Etablissements de services industriels chargés d'apporter un appui technique pour accroître les capacités de production dans l'industrie des machines agricoles en Afrique (7) (A)	45 600	-	45 600
36.	"	UF/RAF/81/202	Assistance au secrétariat de l'OUA - Services d'un conseiller de l'ONUDI (5) (B)	17 100	-	17 100

Numéro d'ordre	Région/pays	Numéro du projet	Titre du projet (domaine d'activité prioritaire du FNUDI et état d'avancement)	MONTANT APPROUVE		Total
				En monnaies convertibles, y compris les frais généraux (dollars E.U.)	En monnaies non convertibles (équivalent en dollars E.U.)	
	ASIE ET EXTREME- ORIENT					
37.	Bangladesh	UF/BGD/78/003	Création d'une usine d'extraction d'huile de son de riz au Bangladesh (1) (B)	91 595	582 500	674 095
38.	Chine	US/CPR/80/145	Assistance au centre national de recherche-développement sur les pesticides (2) (B)	818 178	-	818 178
39.	"	UF/CPR/81/027	Centre expérimental d'utilisation à grande échelle des techniques de production du biogaz, Beijing (phase I) (6) (B)	51 300	-	51 300
40.	"	UF/CPR/81/032	Journées d'études sur les composés des fibres de carbone (2) (B)	36 298	-	36 298
41.	"	UF/CPR/81/047	Coopération entre pays en développement dans le domaine de la réglementation des importations de techniques (3) (B)	26 272	2 000	28 272
42.	"	UF/CPR/81/152	Réunion sur la promotion des investissements pour la Chine (8) (B)	56 316	-	56 316
43.	Népal	UF/NEP/81/036	Mission préparatoire : développement de l'industrie du cuir et des articles en cuir (1) (B)	3 990	-	3 990
44.	"	UF/NEP/81/204	Réunion ministérielle de solidarité en vue de coopérer au développement industriel du Royaume du Népal (3) (B)	115 546	-	115 546
45.	Pakistan	US/PAK/81/124	Formation d'ingénieurs pakistanais à Voest Alpine (4) (B)	58 265	-	58 265
46.	Sri Lanka	UF/SRL/81/067	Usine d'eau stérile - Voyage d'études de deux fonctionnaires srilankais en Europe (6) (B)	7 980	-	7 980

Numéro d'ordre	Région/pays	Numéro du projet	Titre du projet (domaine d'activité prioritaire du FNUDI et état d'avancement)	MONTANT APPROUVE		Total
				En monnaies convertibles, y compris les frais généraux (dollars E.U.)	En monnaies non convertibles (équivalent en dollars E.U.)	
PROJETS REGIONAUX : ASIE						
47.	"	US/RAS/79/158	Essais de nouveaux procédés de pulpage (procédé à l'ammoniac) des résidus agricoles (6) (B)	49 362	-	49 362
48.	"	UF/RAS/80/124	Séminaire sur l'industrie intégrée du traitement de la soie (2) (B)	22 800	-	22 800
49.	"	UF/RAS/80/196	Séminaire régional sur la planification d'installations industrielles, Sri Lanka (4) (B)	83 677	-	83 677
50.	"	UF/RAS/81/002	Réglementation des transferts de techniques vers les pays de l'ANASE (2) (A)	31 122	-	31 122
51.	"	UF/RAS/81/096	Journées d'études sur la production de ciment et de béton, Brisbane, Australie, 18-29 mai 1981 (4) (B)	38 726	-	38 726
52.	"	UF/RAS/81/167	Réunion régionale sur les stratégies de développement pour les Etats insulaires du Pacifique (9) (B)	44 517	-	44 517
AMERIQUES						
53.	Brésil	US/BRA/80/166	Assistance pour l'installation et l'exploitation d'une usine pilote et de démonstration pour le traitement des effluents de tannerie, Estancia, Vehla, Rio Grande do Sul (6) (B)	472 530	-	472 530
54.	Mexique	UF/MEX/80/168	Assistance au programme de recherche-développement dans le domaine alimentaire au Mexique (6) (A)	25 827	-	25 827
55.	"	UF/MEX/80/214	Elaboration du programme pour l'industrie alimentaire 1982-1986 (7) (B)	18 459	-	18 459
56.	"	UF/MEX/81/070	Utilisation de matériaux composites dans la construction (système Patfoort) (7) (B)	39 672	-	39 672

Numéro d'ordre	Région/pays	Numéro du projet	Titre du projet (domaine d'activité prioritaire du FNUDI et état d'avancement)	MONTANT APPROUVE		Total
				En monnaies convertibles, y compris les frais généraux (dollars E.U.)	En monnaies non convertibles (équivalent en dollars E.U.)	
57.	Nicaragua	UF/NIC/80/063	Création d'un centre de réparation et d'entretien pour l'industrie du travail des métaux (5) (B)	32 847	10' 500	137 347
58.	Trinité-et-Tobago	UF/TRI/81/053	Assistance dans le domaine de la mécanique navale : évaluation d'une proposition (5) (A)	15 960	-	15 960
PROJETS REGIONAUX : AMERIQUES						
59.	"	UF/RLA/79/183	Journées d'études sur la consommation et la conservation de l'énergie dans l'industrie du sucre de canne (2) (A)	140 950	-	140 950
60.	"	US/RLA/80/057	Journées d'études sur la conception et la construction de petites centrales hydroélectriques, suivies de visites dans les établissements industriels (2) (A)	55 480	-	55 480
61.	"	US/RLA/80/117	Développement de l'industrie alimentaire dans les pays membres du Pacte andin (6) (B)	376 200	-	376 200
62.	"	UF/RLA/81/113	Réunion d'un groupe d'experts sur les incidences de la microélectronique dans les pays d'Amérique latine (2) (B)	62 700	-	62 700
63.	"	UF/RLA/81/149	Projet régional pour l'Amérique latine : deuxième Conférence régionale sur les essais non destructifs, octobre 1981 (9) (A)	13 000	-	13 000
EUROPE ET MOYEN-ORIENT						
64.	Malte	US/MAT/79/185	Assistance pour la création d'une fonderie de fer (2) (B)	87 381	-	87 381

Numéro d'ordre	Région/pays	Numéro du projet	Titre du projet (domaine d'activité prioritaire du FNUDI et état d'avancement)	MONTANT APPROUVE		Total
				En monnaies convertibles, y compris les frais généraux (dollars E.U.)	En monnaies non convertibles (équivalent en dollars E.U.)	
PROJETS MONDIAUX						
65.	"	US/GLO/79/270	Usine pilote pour la séparation des fibres longues et courtes dans la pulpe de bambou à la Ashok Paper Mills Ltd., Jogighopa, Assam (6) (B)	159 600	-	159 600
66.	"	US/GLO/80/005	Création d'un service mondial d'évaluation et d'information sur les techniques de traitement de la noix de coco (6) (B)	179 892	-	179 892
67.	"	US/GLO/80/169	Service ONUDI de promotion des investissements, Paris, France (8) (B)	274 533	-	274 533
68.	"	UF/GLO/81/014	Dépassements de crédits pour les projets VS/INT/77/065 et VS/RAS/75/011 (9) (B)	40 600	-	40 600
69.	"	UF/GLO/81/091	Bulletin d'information de l'ONUUDI (version chinoise) (8) (B)	30 000	-	30 000
70.	"	UF/GLO/81/112	Préparation d'un rapport de projet détaillé concernant un centre international de génie génétique et de biotechnologie (2) (B)	123 690	-	123 690
71.	"	UF/GLO/81/126	Réunion de la cinquième session du Groupe ONUDI de l'industrie du cuir et des articles en cuir (8) (B)	39 900	-	39 900
72.	"	UF/GLO/81/131	Réunion d'un groupe d'experts sur les produits pharmaceutiques (8) (B)	38 014	-	38 014
73.	"	US/GLO/81/132	Bureau de l'ONUUDI à Bruxelles pour la promotion des investissements industriels et les transferts de techniques aux pays en développement (8) (B)	831 227	-	831 227
74.	"	UF/GLO/81/140	Inventaire des capacités techniques existant dans les pays en développement dans le secteur de l'industrie des engrais (3) (B)	29 640	-	29 640

Numéro d'ordre	Région/pays	Numéro du projet	Titre du projet (domaine d'activité prioritaire du UDI et état d'avancement)	MONTANT APPROUVE		Total
				En monnaies convertibles, y compris les frais généraux (dollars E.U.)	En monnaies non convertibles (équivalent en dollars E.U.)	
PROJETS MONDIAUX (suite)						
75.	"	UF/GLO/81/170	Etude sur les moyens de formation existant en Bulgarie dans le secteur de l'industrie (4) (B)	4 560	-	4 560
PROJETS INTER-REGIONAUX						
76.	"	US/INT/80/006	Elaboration d'un modèle d'usine intégrée de traitement de manioc sur la base de calculs économiques pertinents (7) (B)	215 574	-	215 574
77.	"	US/INT/80/028	Programme intégré de formation dans les industries de machines agricoles (4) (B)	267 480	-	267 480
78.	"	UF/INT/80/088	Stage de formation collective dans l'entreprise destiné à des ingénieurs de l'industrie pétrochimique, Roumanie, 6 avril-28 mai 1981 (4) (A)	29 707	59 108	88 815
79.	"	UF/INT/80/115	Séminaire sur la coopération internationale en matière de conception, de construction et d'exploitation des installations pour le traitement des fruits et légumes et des entrepôts frigorifiques (6) (A)	12 088	21 200	33 288
80.	"	US/INT/80/127	Stage international de formation en matière de planification et de développement industriels (4) (A)	132 434	-	132 434
81.	"	UF/INT/80/142	Stage de formation collective dans l'entreprise sur les techniques de fonderie, Pologne, 4 mai-26 juin (4) (A)	26 892	82 486	109 378
82.	"	US/INT/80/161	Deuxième Séminaire sur les critères économiques de choix des machines à bois et des systèmes d'installations et services consultatifs (6) (A)	168 720	-	168 720

Numéro d'ordre	Région/pays	Numéro du projet	Titre du projet (domaine d'activité prioritaire du FNUDI et état d'avancement)	MONTANT APPROUVE		Total
				En monnaies convertibles, y compris les frais généraux (dollars E.U.)	En monnaies non convertibles (équivalent en dollars E.U.)	
PROJETS INTER- REGIONAUX (suite)						
83.	"	US/INT/80/165	Cinquième stage de formation sur la protection de l'environnement dans l'industrie chimique et pharmaceutique (4) (A)	152 308	-	152 308
84.	"	UF/INT/80/170	Stage de formation collective dans l'entreprise sur la meunerie et le stockage du grain, URSS, 6 avril-30 juillet 1981 (4) (A)	27 072	148 752	175 824
85.	"	UF/INT/80/171	Stage de formation destiné à des responsables de l'information industrielle et des documentalistes, URSS, 25 mars-10 juin 1981 (4) (A)	24 066	127 278	151 344
86.	"	UF/INT/80/172	Stage de formation collective dans l'entreprise sur la soudure électrique, 4 mars-26 juin et 4 septembre-18 décembre 1981 (4) (A)	53 030	297 684	350 714
87.	"	UF/INT/80/173	Stage de formation collective dans l'entreprise à l'intention d'ingénieurs de l'industrie de transformation des métaux, URSS, 15 février-15 juin 1981 (4) (A)	28 082	155 970	184 052
88.	"	UF/INT/80/174	Stage de formation collective dans l'entreprise destiné aux ingénieurs de l'industrie des engrais, URSS, 9 avril-9 juillet 1981 (4) (A)	23 742	124 962	148 704
89.	"	UF/INT/80/175	Stage de formation collective dans l'entreprise sur la technologie et le matériel des rizeries (meunerie, stockage, etc.), URSS, 14 septembre-11 décembre 1981 (4) (A)	21 641	118 100	139 741
90.	"	UF/INT/80/187	Quatrième stage de formation collective dans l'entreprise destiné à des ingénieurs sur l'étude des produits industriels et les techniques de fabrication, Le Caire (4) (A)	18 630	55 715	74 345

Numéro d'ordre	Région/pays	Numéro du projet	Titre du projet (domaine d'activité prioritaire du FNUDI et état d'avancement)	MONTANT APPROUVE		Total
				En monnaies convertibles, y compris les frais généraux (dollars E.U.)	En monnaies non convertibles (équivalent en dollars E.U.)	
PROJETS INTER- REGIONAUX (suite)						
91.	"	US/INT/80/195	Séminaire complémentaire dans le domaine de l'organisation et de la gestion des systèmes d'entretien, Nairobi (4) (A)	97 285	-	97 285
92.	"	UF/INT/80/208	Stage de formation collective dans l'entreprise sur les moteurs diesel, Chine, 1er septembre-4 décembre 1981 (4) (A)	59 263	105 733	164 996
93.	"	US/INT/80/209	Stage de formation collective en entreprise dans l'industrie pharmaceutique, France, 29 juin-24 juillet 1981 (4) (A)	91 200	-	91 200
94.	"	UF/INT/80/211	Stage de formation sur la formulation des pesticides, Leipzig, République démocratique allemande, 18 mai-26 juin 1981 (4) (A)	37 578	105 558	143 136
95.	"	UF/INT/80/213	Stage de formation sur les moteurs diesel, Prague, Tchécoslovaquie, 17 mars-12 juin 1981 (4) (A)	45 351	135 545	180 896
96.	"	UF/INT/81/003	Stage de formation collective en entreprise pour cadres supérieurs portant sur l'organisation et la gestion des entreprises agro-industrielles, Novi-Sad, Yougoslavie, 11 mai-11 juillet 1981 (4) (B)	12 707	90 765	103 472
97.	"	UF/INT/81/011	Programme conjoint pour la coopération dans le domaine des industries utilisant la céramique, les matériaux de construction et les minéraux non métalliques (7) (B)	14 126	72 400	86 526
98.	"	US/INT/81/017	Conférence de Dublin sur le développement : l'informatique dans le développement industriel (8) (A)	17 499	-	17 499
99.	"	US/INT/81/022	Stage de formation collective en entreprise sur la technologie des matières plastiques, Autriche, 1981 (4) (B)	120 106	-	120 106



Numéro d'ordre	Région/pays	Numéro du projet	Titre du projet (domaine d'activité prioritaire du FNUDI et état d'avancement)	MONTANT APPROUVE		Total
				En monnaies convertibles, y compris les frais généraux (dollars E.U.)	En monnaies non convertibles (équivalent en dollars E.U.)	
100	PROJETS INTER- REGIONAUX (suite)					
100.	"	US/INT/81/023	Stage de formation collective sur les applications des fibres synthétiques, Autriche (4) (B)	42 410	-	42 410
101.	"	US/INT/81/031	Quatrième stage de formation collective à l'intention de responsables de la formation industrielle (4) (A)	67 431	-	67 431
102.	"	UF/INT/81/044	Journées d'études sur l'entretien et la réparation du matériel de l'industrie sucrière, La Havane (Cuba), 7-9 octobre 1981 (3) (A)	3 640	26 000	29 640
103.	"	UF/INT/81/045	Séminaire interrégional sur l'organisation de la formation dans les entreprises publiques des pays en développement, Yougoslavie, 19-23 octobre 1981 (4) (A)	17 376	-	17 376
104.	"	US/INT/81/050	Séminaire sur les industries du meuble et de la menuiserie, 1981 (4) (A)	109 440	-	109 440
105.	"	UF/INT/81/052	Colloque sur le rôle des transports et des communi- cations dans l'industrialisation des pays en déve- loppement, en coopération avec le Club de Genève, 15-17 juillet 1981 (2) (A)	45 600	-	45 600
106.	"	UF/INT/81/054	Séminaire sur les femmes dans le développement des secteurs traditionnels de l'industrie (4) (A)	19 540	26 000	45 540
107.	"	UF/INT/81/055	Participation à TECHNEX, 1981, Colombo, Sri Lanka (2) (A)	9 496	-	9 496
108.	"	UF/INT/81/062	Consultation technique sur la production de médicaments en usine polyvalente (6) (B)	32 120	34 000	66 120
109.	"	US/INT/81/065	Séminaire sur l'identification, la préparation, l'évaluation et la réalisation des projets industriels, 1er-26 septembre 1981 (4) (A)	159 258	-	159 258

Numéro d'ordre	Région/pays	Numéro du projet	Titre du projet (domaine d'activité prioritaire du FNUDI et état d'avancement)	MONTANT APPROUVE		Total
				En monnaies convertibles, y compris les frais généraux (dollars E.U.)	En monnaies non convertibles (équivalent en dollars E.U.)	
PROJETS INTER- REGIONAUX (suite)						
110.	"	US/INT/81/066	Stage de formation collective en entreprise sur l'entreprise publique (4) (A)	86 697	-	86 697
111.	"	US/INT/81/071	Quatrième stage sur l'entretien des usines d'engrais (4) (A)	81 396	-	81 396
112.	"	US/INT/81/087	Stage collectif de formation en entreprise sur les techniques de création de modèles dans les industries de la chaussure et des articles en cuir pour les Programmes de 1981 seulement (4) (B)	287 223	-	287 223
113.	"	UF/INT/81/088	Stage de formation en groupe dans l'entreprise sur les opérations de fonderie dans de petites usines, Turquie (4) (A)	25 387	54 895	80 282
114.	"	UF/INT/81/089	Stage collectif de formation en entreprise sur l'industrie du ciment, Turquie (4) (A)	42 903	90 436	133 339
115.	"	UF/INT/81/090	Stage de formation sur l'imprimerie, Dresde, Leipzig, République démocratique allemande (4) (A)	32 885	72 038	104 923
116.	"	UF/INT/81/097	Consultation technique sur la production d'isolants à base de caoutchouc et sur leurs utilisations pour la protection des bâtiments contre les séismes (6) (B)	62 586	-	62 586
117.	"	UF/INT/81/099	Conférence internationale sur les fibres artificielles (3) (B)	93 480	-	93 480
118.	"	UF/INT/81/119	Forum commun ONUDI/UNESCO sur les nouvelles techniques d'utilisation du charbon (2) (B)	34 770	-	34 770
119.	"	UF/INT/81/153	Formation à la transformation de la bauxite et la production d'alumine (4) (A)	11 839	3 136	14 975

Numéro d'ordre	Région/pays	Numéro du projet	Titre du projet (domaine d'activité prioritaire du FNUDI et état d'avancement)	MONTANT APPROUVE		Total
				En monnaies convertibles, y compris les frais généraux (dollars E.U.)	En monnaies non convertibles (équivalent en dollars E.U.)	
PROJETS INTER- REGIONAUX (suite)						
120.	"	US/INT/81/155	Stage international de formation en matière de planification et de développement industriels, Tokyo (Japon), mars-mai 1982 (4) (B)	134 018	-	134 018
121.	"	UF/INT/81/178	Séminaire sur la promotion des coopératives industrielles, Varsovie, septembre 1981 (8) (B)	34 710	41 000	75 710
122.	"	UF/INT/81/181	Stage collectif de formation en entreprise sur l'industrie du ciment (Turquie) à l'intention du Bangladesh, de la Somalie et du Soudan (1) (A)	42 177	86 909	129 086
123.	"	UF/INT/81/182	Conférence technique sur la technologie des engrais ammoniacés dans le contexte de la promotion de la coopération économique entre pays en développement (CECD), Beijing (Chine) (3) (B)	92 896	32 800	125 696
124.	"	UF/INT/81/186	Coopération entre directeurs des services d'enregistrement des transferts de techniques, Manille (Philippines) (2) (A)	45 600	-	45 600
125.	"	UF/INT/81/195	Deuxième Conférence internationale sur la technologie au service du développement, Le Caire, novembre 1981 (2) (A)	9 120	-	9 120
126.	"	UF/INT/81/196	Réunion d'experts sur le Centre international proposé pour la promotion de l'industrie des machines agricoles dans les pays en développement (8) (B)	34 200	-	34 200
127.	"	UF/INT/81/215	Stage de formation en groupe dans l'entreprise en matière d'entretien et de réparation de l'équipement électronique biomédical, Hongrie, 11 janvier-19 mars 1982 (4) (B)	24 635	59 112	83 747
TOTAL GENERAL				13 506 868	3 032 010	16 538 878

ANNEXE III

LISTE DES PROJETS APPROUVES  
AU TITRE DES CONTRIBUTIONS SPECIALES  
AU FONDS DES NATIONS UNIES POUR LE DEVELOPPEMENT INDUSTRIEL  
(1er janvier-31 décembre 1981)

PAYS CONTRIBUANTS

Allemagne, République fédérale d'  
Autriche  
Belgique  
Finlande  
France  
Italie  
Japon  
Malte  
Portugal  
Royaume-Uni  
Suède

Programmation au titre des contributions spéciales

Pays : ALLEMAGNE, REPUBLIQUE  
FEDERALE D'

Nombre de projets :  
présentés en 1981 : 7  
approuvés en 1981 : 6 (tous présentés en 1980)

Contributions en 1981 : 2 129 092 dollars  
des Etats-Unis

ID/B/279  
Annexe III  
Page 50

<u>Numéro d'ordre</u>	<u>Numéro du projet</u>	<u>Titre du projet</u>	<u>Domaine prioritaire</u>	<u>Montant dollars E.-U.</u>
1	US/RAS/79/158	Essai d'un nouveau procédé de pulpage (procédé à l'ammoniac) de déchets agricoles	6	49 362
2	US/COI/79/256	Usine pilote : distillation par énergie solaire des huiles essentielles de la fleur d'Ylang-Ylang	6	313 500
3	US/GLO/79/270	Usine pilote pour la séparation des fibres courtes et longues dans la pâte de bambou à l'Ashok Paper Mills Ltd., Jogichopa, Assam	6	159 600
4	US/GLO/80/005	Création d'un service mondial d'évaluation et d'information sur les techniques de transformation du coco	6	179 892
5	US/INT/80/006	Mise au point théorique d'une installation intégrée de traitement du manioc, fondée sur des calculs économiques appropriés	7	215 574
6	US/INT/80/161	Deuxième séminaire sur les critères économiques de choix des machines à bois et des systèmes d'installations et services consultatifs	6	168 720

Programmation au titre des contributions spéciales

Pays : AUTRICHE

Nombre de projets :  
présentés en 1981 : 6  
approuvés en 1981 : 6 (tous présentés en 1981)

Contributions en 1981 : 631 899 dollars  
des Etats-Unis

<u>Numéro d'ordre</u>	<u>Numéro du projet</u>	<u>Titre du projet</u>	<u>Domaine prioritaire</u>	<u>Montant dollars E.-U.</u>
1	US/RLA/80/057	Atelier sur la conception et la construction de petites centrales hydroélectriques, suivi de visites d'installations	3	55 480
2	US/INT/81/022	Programme de formation collective en entreprise dans le domaine de la technologie des plastiques	4	120 106
3	US/INT/81/023	Programme de formation en groupe dans le domaine de l'utilisation pratique des fibres synthétiques	4	42 410
4	US/INT/81/031	Quatrième programme de formation en groupe à l'intention de responsables de la formation industrielle	4	67 431
5	US/INT/81/071	Quatrième atelier sur l'entretien d'usines d'engrais	4	81 396
6	US/PAK/81/124	Formation d'ingénieurs pakistanais à Voest Alpine	4	45 725
				<u>412 548</u>

Programmation au titre des contributions spéciales

Pays : BELGIQUE

Nombre de projets :

Contributions en 1981 : néant

présentés en 1981 : 10

approuvés en 1981 : 5 (tous présentés en 1981)

ID/B/279  
Annexe III  
page 52

<u>Numéro d'ordre</u>	<u>Numéro du projet</u>	<u>Titre du projet</u>	<u>Domaine prioritaire</u>	<u>Montant dollars E. -U</u>
1	US/INT/80/165	Cinquième programme de formation sur le contrôle écologique dans les industries chimiques et pharmaceutiques	4	152 308
2	US/RAF/80/188	Formation en matière de gestion de production de biens industriels, République-Unie du Cameroun, 1981	4	127 498
3	US/RAF/80/190	Formation collective en entreprise dans le domaine de l'entretien et de la réparation du matériel de chemin de fer Bruxelles, septembre/novembre 1981.	4	1 368
4	US/GLO/81/132	Bureau de l'ONUDI à Bruxelles pour la promotion des investissements industriels et le transfert de technologie aux pays en développement	8	831 227
5	US/RAF/81/173	Service industriel de soutien technique en vue de l'amélioration des moyens de production de l'industrie des machines agricoles en Afrique	7	45 600
				<u>1 158 001</u>

Programmation au titre des contributions spéciales

Pays : FINLANDE

Nombre de projets :

Présentés en 1981 : 8

Approuvé en 1981 : 1 (présenté en 1981)

Contributions en 1981 : 100 000 dollars  
des Etats-Unis

<u>Numéro d'ordre</u>	<u>Numéro du projet</u>	<u>Titre du projet</u>	<u>Domaine prioritaire</u>	<u>Montant dollars E.-U.</u>
1	US/INT/81/050	Séminaire sur l'industrie du meuble et la menuiserie, 1981	4	<u>109 440</u>



Programmation au titre des contributions spéciales

Pays : FRANCE

Nombre de projets :  
présentés en 1981 : 11  
approuvés en 1981 : 4 (dont 2 présentés  
en 1980 et 2 en 1981).

Contributions en 1981 : 367 931 dollars  
des Etats-Unis

ID/B/279  
Annexe III  
page 54

<u>Numéro d'ordre</u>	<u>Numéro du projet</u>	<u>Titre du projet</u>	<u>Domaine prioritaire</u>	<u>Montant dollars E.-U.</u>
1	US/RAF/79/251	Groupe mobile pour la formation spécialisée aux méthodes de planification, de mise en oeuvre et de lancement de projets d'agrandissement au niveau des petites et moyennes entreprises	4	356 136
2	US/GLO/80/169	Service de promotion des investissements de l'ONUDI, Paris	8	274 533
3	US/INT/80/209	Programme de formation collective en entreprise dans le domaine de l'industrie pharmaceutique, France, 29 juin-4 juillet 1981	4	91 200
4	US/INT/81/017	Conférence de Dublin sur le développement - Informatique et développement industriel	8	17 499
				<u>739 368</u>

Programmation au titre des contributions spéciales

Pays : ITALIE

Nombre de projets :  
présentés en 1981 : 19  
approuvés en 1981 : 11 (dont 4 présentés  
en 1980 et 7 en 1981)

Contributions en 1981 : 1 680 672 dollars  
des Etats-Unis

<u>Numéro d'ordre</u>	<u>Numéro du projet</u>	<u>Titre du projet</u>	<u>Domaine prioritaire</u>	<u>Montant dollars E.-U.</u>
1	US/URT/79/240	Assistance à l'industrie du cuir et des articles en cuir, usine pilote	6	533 126
2	US/INT/80/028	Programme intégré de formation dans le domaine de l'industrie des machines agricoles	4	267 480
3	US/NIR/80/069	Complexe intégré d'industries alimentaires	7	289 104
4	US/RLA/80/117	Développement de l'industrie alimentaire dans les pays du Pacte Andin	6	376 200
5	US/ANG/80/144	Modernisation de la meunerie	7	505 294
6	US/MOZ/80/151	Reconstruction, développement et modernisation des conserveries (fruits, légumes et viandes) et de l'industrie laitière	6	342 000
7	US/BRA/80/166	Assistance pour la création et l'exploitation d'une usine pilote et de démonstration pour le traitement des effluents des tanneries à Estancia Vehla, Rio Grande do Sul	6	472 530
8	US/ETH/81/007	Assistance à l'industrie du marbre et de la pierre	1	603 060
9	US/INT/81/065	Séminaire sur l'identification, la préparation, l'évaluation et la mise en oeuvre de projets industriels, 1-26 septembre 1981	4	159 258

Programmation au titre des contributions spéciales

Pays : ITALIE

Nombre de projets :  
présentés en 1981 : 19  
approuvés en 1981 : 11 (dont 4 présentés  
en 1980 et 7 en 1981)

Contributions en 1981 : 1 680 672 dollars  
des Etats-Unis

ID/B/279  
Annexe III  
page 56

<u>Numéro d'ordre</u>	<u>Numéro du projet</u>	<u>Titre du projet</u>	<u>Domaine prioritaire</u>	<u>Montant dollars E.-U.</u>
10	US/INT/81/066	Programme de formation collective en entreprise dans le domaine des entreprises publiques	4	86 697
11	US/INT/81/087	Programme de formation collective en entreprise portant sur les techniques utilisées pour la conception de modèles et la réalisation de patrons dans l'industrie de la chaussure et des articles en cuir (Programmes de 1981 seulement)	4	287 223
				<u>3 921 972</u>

Programmation au titre des contributions spéciales

Pays : JAPON

Nombre de projets : Contributions en 1981 : 924 117 dollars  
présentés en 1981 : 5 des Etats-Unis  
approuvés en 1981 : 2 (dont 1 présenté en  
1980 et 1 présenté en 1981)

<u>Numéro d'ordre</u>	<u>Numéro du projet</u>	<u>Titre du projet</u>	<u>Domaine prioritaire</u>	<u>Montant dollars E.-U.</u>
1	US/INT/80/127	Programme international de formation à la planification et au développement industriels.	4	132 434
2	US/INT/81/155	Programme international de formation à la planification et au développement industriels, Tokyo, Japon, Mars-Mai 1982	4	134 018
				<u>266 452</u>

Programmation au titre des contributions spéciales

Pays : MALTE

Nombre de projets :  
présentés en 1981 : -  
approuvés en 1981 : 1 (présenté en 1980)

Contributions en 1981 : 9 920 dollars  
des Etats-Unis

ID/B/279  
Annexe III  
page 58

<u>Numéro d'ordre</u>	<u>Numéro du projet</u>	<u>Titre du projet</u>	<u>Domaine prioritaire</u>	<u>Montant dollars E.-U.</u>
1	US/MAT/79/185	Assistance pour la création d'une usine métallurgique	2	12 000

Programmation au titre des contributions spéciales

Pays : PORTUGAL

Nombre de projets : Contributions en 1981 : néant  
présentés en 1981 : -  
approuvés en 1981 : 2 (présentés l'un  
et l'autre en 1980)

<u>Numéro d'ordre</u>	<u>Numéro du projet</u>	<u>Titre du projet</u>	<u>Domaine prioritaire</u>	<u>Montant dollars E.-U.</u>
1	US/RAF/80/002	Séminaire international sur la formation industrielle pour les pays africains s'exprimant officiellement en portugais	4	15 000
2	US/ANG/80/126	Coopération entre le Portugal et l'Angola dans le domaine de la formation et du perfectionnement des cadres	3	9 405
				<u>24 405</u> =====

Programmation au titre des contributions spéciales

Pays : SUEDE

Nombre de projets :  
présentés en 1981 : 10  
approuvés en 1981 : 4 (dont un avait été présenté

Contributions en 1981 :  
868 922 dollars  
des Etats-Unis

868 922 dollars  
des Etats-Unis

ID/B/279  
Annexe III  
page 60

<u>Numéro d'ordre</u>	<u>Numéro du projet</u>	<u>Titre du projet</u>	<u>Domaine prioritaire</u>	<u>Montant dollars E.-U.</u>
1	US/RAF/79/180	Séminaire régional sur l'entretien préventif	4	73 089
2	US/INT/80/195	Séminaire complémentaire sur l'organisation et la gestion des systèmes d'entretien, Nairobi	4	97 285
3	US/RAS/80/196	Séminaire régional sur la planification des installations industrielles, Sri Lanka	4	63 045
4	US/URT/81/200	Développement des coopératives industrielles, phase II	1	408 576
				<hr/>
				641 995
				*****

Programmation au titre des contributions spéciales

Pays : ROYAUME-UNI DE  
GRANDE-BRETAGNE  
ET D'IRLANDE DU NORD

Nombre de projets :  
présentés en 1981 : 6  
approuvés en 1981 : 1 (présenté en 1980)

Contributions en 1981 : 297 030 dollars  
des Etats-Unis

<u>Numéro d'ordre</u>	<u>Numéro du projet</u>	<u>Titre du projet</u>	<u>Domaine prioritaire</u>	<u>Montant dollars E.-U.</u>
1	US/CPR/80/145	Assistance au Centre national de recherche- développement sur les pesticides	2	<u>818 178</u>



