

Добавления

СОДЕРЖАНИЕ

- A. Оперативные статистические данные
- B. Утвержденные ассигнования по проектам, финансируемым за счет добровольных взносов
- C. Техническая помощь наименее развитым странам
- D. Программируемые средства. Чистые ассигнования и расходы в 2024 году
- E. Программа странового партнерства (ПСП): подборка основных фактов о ПСП на стадии реализации
- F. Назначения на должности по индивидуальным соглашениям об услугах (ИСУ)
- G. Соглашения и другие договоренности, заключенные ЮНИДО в 2024 году
- H. Мероприятия/семинары по представлению стран, организованные отделениями по содействию инвестированию и передаче технологий (ОСИТ) в 2024 году
- I. Представительство на местах
- J. Общие сведения о персонале ЮНИДО
- K. Повышение квалификации персонала
- L. Промышленная статистика
- M. Показатели результатов, используемые при составлении бюджета, ориентированного на конечные результаты (БКР)

Настоящий документ официально не редактировался Организацией Объединенных Наций. Употребляемые обозначения и изложение материала в настоящем документе не означают выражения со стороны Секретариата Организации Объединенных Наций по промышленному развитию (ЮНИДО) какого бы то ни было мнения относительно правового статуса какой-либо страны, территории, города или района, или их властей, или относительно делимитации их границ, либо их экономической системы или степени развития. Такие обозначения, как «развитые», «промышленно развитые» и «развивающиеся», используются лишь в статистических целях и необязательно отражают оценку стадии в процессе развития, достигнутой какой-либо конкретной страной или районом. Упоминание названий фирм или коммерческих продуктов не означает какого-либо одобрения со стороны ЮНИДО.

ДОБАВЛЕНИЕ А
ОПЕРАТИВНЫЕ СТАТИСТИЧЕСКИЕ ДАННЫЕ
Перечень таблиц

- 1А. Расходы на мероприятия в области технического сотрудничества в 2021–2024 годах в разбивке по партнерам по финансированию
- 1В. Расходы на мероприятия в области технического сотрудничества в 2024 году в разбивке по партнерам по финансированию
2. Мероприятия в области технического сотрудничества: объем чистых утвержденных ассигнований и расходов по проектам, 2021–2024 годы
- 3А. Мероприятия в области технического сотрудничества: чистые утвержденные ассигнования по проектам/грантам в 2023 и 2024 годах в разбивке по партнерам по финансированию
- 3В. Мероприятия в области технического сотрудничества: чистые утвержденные ассигнования по проектам/грантам в 2024 году в разбивке по партнерам по финансированию и географическим регионам
4. Расходы на мероприятия в области технического сотрудничества в 2023 и 2024 годах в разбивке по партнерам по финансированию и компонентам проектов
5. Расходы на мероприятия в области технического сотрудничества в 2024 году в разбивке по тематическим областям и географическим регионам
6. Расходы на мероприятия в области технического сотрудничества в разбивке по географическим регионам, 2021–2024 годы
7. Расходы на мероприятия в области технического сотрудничества в 2024 году в разбивке по географическим регионам

Таблица 1А
Расходы на мероприятия в области технического сотрудничества^а
в 2021–2024 годах в разбивке по партнерам по финансированию
(в тыс. долл. США)

	2021	2022	2023	2024	%
Основные партнеры по финансированию					
Государства-члены ^b	65 450	62 554	76 071	98 866	34,0%
Глобальный экологический фонд (ГЭФ)	44 485	45 457	57 332	64 489	22,1%
Европейский союз (ЕС)	34 517	34 530	44 146	57 307	19,7%
Монреальский протокол (МСФ)	19 134	17 111	22 887	20 956	7,2%
Другие страны ^c	4 574	5 227	3 757	28 789	9,9%
РПТС и СРА ^d	4 396	5 746	5 678	6 110	2,1%
Учреждения Организации Объединенных Наций ^e	5 451	7 661	9 490	7 372	2,5%
Другие доноры, МФУ и частный сектор ^f	1 391	1 977	5 799	7 319	2,5%
Итого	179 398	180 263	225 160	291 208	100,0%

^a Мероприятия в области технического сотрудничества включают Специальные ресурсы для Африки (СРА), расходы по которым в 2024 году составили 0,5 млн долл. США.

^b Нынешние государства-члены, включая Фонд промышленного развития (ФПР) и целевые фонды, в том числе фонды третьих сторон, самофинансируемые, тематические и партнерские целевые фонды из Германии, Испании, Китая, Перу, Российской Федерации и Финляндии.

^c Другие страны, включая бывшие государства-члены, остаточные средства Фонда промышленного развития (ФПР) и целевые фонды, в том числе фонды третьих сторон и самофинансируемые фонды.

^d Регулярная программа технического сотрудничества (РПТС) и Специальные ресурсы для Африки (СРА).

^e Все учреждения Организации Объединенных Наций, включая финансирование от других доноров, таких как ГЭФ и ЕС, по линии сквозных соглашений.

^f Включая неправительственные структуры, международные финансовые учреждения (МФУ) и структуры частного сектора.

Таблица 1В
Расходы на мероприятия в области технического сотрудничества^а в 2024 году
в разбивке по партнерам по финансированию
(в тыс. долл. США)

<i>Государства-члены^б</i>		<i>%</i>
Австрия	1 076	0,4%
Бангладеш	(20)	0,0%
Бахрейн	1 860	0,6%
Болгария	2	0,0%
Буркина-Фасо	1	0,0%
Венесуэла (Боливарианская Республика)	43	0,0%
Германия	9 833	3,4%
Индия	549	0,2%
Иран (Исламская Республика)	2	0,0%
Италия	9 952	3,4%
Китай	8 493	2,9%
Колумбия	249	0,1%
Марокко	769	0,3%
Международные ^с	286	0,1%
Монако	38	0,0%
Монголия	40	0,0%
Нигерия	277	0,1%
Нидерланды	23	0,0%
Норвегия	4 439	1,5%
Перу	(2)	0,0%
Польша	17	0,0%
Республика Корея	2 031	0,7%
Российская Федерация	2 837	1,0%
Саудовская Аравия	195	0,1%
Сан-Томе и Принсипи	61	0,0%
Словения	167	0,1%
Суринам	26	0,0%
Тимор-Лешти	380	0,1%
Финляндия	1 550	0,5%
Чехия	3	0,0%
Швейцария	8 439	2,9%
Швеция	4 824	1,7%
Эфиопия	954	0,3%
Япония	39 558	13,6%
	98 866	34,0%

<i>Государства-члены^b</i>		<i>%</i>
Глобальный экологический фонд (ГЭФ)	64 489	22,1%
Монреальский протокол (МСФ)	20 956	7,2%
Европейский союз (ЕС)	57 307	19,7%
Другие страны^d		
Австралия	150	0,1%
Бельгия	1 418	0,5%
Канада	3 306	1,1%
Соединенное Королевство Великобритании и Северной Ирландии	21 842	7,5%
Соединенные Штаты Америки	2 073	0,7%
	28 789	9,9%
РПТС и СРА^e	6 110	2,1%
Учреждения Организации Объединенных Наций^f	7 372	2,5%
Другие доноры, МФУ и частный сектор^g	7 319	2,5%
Итого	291 208	100,0%

^a Мероприятия в области технического сотрудничества включают Специальные ресурсы для Африки (СРА), расходы по которым в 2024 году составили 0,5 млн долл. США.

^b Нынешние государства-члены, включая Фонд промышленного развития (ФПР) и целевые фонды, в том числе фонды третьих сторон, самофинансируемые, тематические и партнерские целевые фонды из Германии, Испании, Китая, Перу, Российской Федерации и Финляндии.

^c Включая межрегиональные, региональные и глобальные проекты.

^d Другие страны, включая бывшие государства-члены, остаточные средства Фонда промышленного развития (ФПР) и целевые фонды, в том числе фонды третьих сторон и самофинансируемые фонды.

^e Регулярная программа технического сотрудничества (РПТС) и Специальные ресурсы для Африки (СРА).

^f Все учреждения Организации Объединенных Наций, включая финансирование от других доноров, таких как ГЭФ и ЕС, по линии сквозных соглашений.

^g Включая неправительственные структуры, международные финансовые учреждения (МФУ) и структуры частного сектора.

Примечание. Суммы в скобках указывают на сокращение финансирования после закрытия проектов/грантов.

Таблица 2
 Мероприятия в области технического сотрудничества^а: объем чистых утвержденных ассигнований
 и расходов по проектам, 2021–2024 годы
 (в млн долл. США)

	2021	2022	2023	2024	2021	2022	2023	2024	2021	2022	2023	2024	2021	2022	2023	2024
	Всего				Государства-члены^б				Глобальный экологический фонд (ГЭФ)				Монреальский протокол (МСФ)			
Остаточная стоимость перенесенных проектов	348,5	366,4	386,2	402,3	95,4	102,2	102,5	105,0	151,8	153,2	164,9	168,0	43,4	47,0	48,6	55,0
Объем проектных смет, утвержденных в указанном году (чистый)	197,3	200,0	241,3	350,3	72,3	62,8	78,6	139,7	45,9	57,2	60,4	42,4	22,7	18,7	29,3	45,1
Общая стоимость утвержденных проектов в стадии осуществления	545,8	566,4	627,5	752,6	167,7	165,0	181,1	244,7	197,7	210,4	225,3	210,4	66,1	65,7	77,9	100,1
Расходы	179,4	180,3	225,2	291,2	65,5	62,6	76,1	98,9	44,5	45,5	57,3	64,5	19,1	17,1	22,9	21,0
Остаточная стоимость переносимых проектов	366,4	386,1	402,3	461,4	102,2	102,4	105,0	145,8	153,2	164,9	168,0	145,9	47,0	48,6	55,0	79,1
	Европейский союз (ЕС)				Другие страны^с				РПТС и СРА^д				Учреждения Организации Объединенных Наций^е			
Остаточная стоимость перенесенных проектов	35,7	40,6	47,9	49,4	7,6	4,9	4,3	8,5	5,8	8,2	6,6	6,0	7,4	9,2	8,0	6,2
Объем проектных смет, утвержденных в указанном году (чистый)	39,4	41,9	45,6	65,6	1,9	4,6	8,0	27,2	6,8	4,1	5,1	6,2	7,2	6,5	7,7	12,5
Общая стоимость утвержденных проектов в стадии осуществления	75,1	82,5	93,5	115,0	9,5	9,5	12,3	35,7	12,6	12,3	11,7	12,2	14,6	15,7	15,7	18,7
Расходы	34,5	34,5	44,1	57,3	4,6	5,2	3,8	28,7	4,4	5,7	5,7	6,1	5,4	7,7	9,5	7,4
Остаточная стоимость переносимых проектов	40,6	48,0	49,4	57,7	4,9	4,3	8,5	7,0	8,2	6,6	6,0	6,1	9,2	8,0	6,2	11,3
	Другие доноры, МФУ и частный сектор^г															
Остаточная стоимость перенесенных проектов	1,4	1,1	3,4	4,2												
Объем проектных смет, утвержденных в указанном году (чистый)	1,1	4,2	6,6	11,6												

	2021	2022	2023	2024	2021	2022	2023	2024	2021	2022	2023	2024	2021	2022	2023	2024
Общая стоимость утвержденных проектов в стадии осуществления	2,5	5,3	10,0	15,8												
Расходы	1,4	2,0	5,8	7,3												
Остаточная стоимость переносимых проектов	1,1	3,3	4,2	8,5												

^a Мероприятия в области технического сотрудничества включают Специальные ресурсы для Африки (СРА), расходы по которым в 2024 году составили 0,5 млн долл. США и чистые ассигнования на которые составили 0,5 млн долл. США.

^b Нынешние государства-члены, включая Фонд промышленного развития (ФПР) и целевые фонды, в том числе фонды третьих сторон, самофинансируемые, тематические и партнерские целевые фонды из Германии, Испании, Китая, Перу, Российской Федерации и Финляндии.

^c Другие страны, включая бывшие государства-члены, остаточные средства Фонда промышленного развития (ФПР) и целевые фонды, в том числе фонды третьих сторон и самофинансируемые фонды.

^d Регулярная программа технического сотрудничества (РПТС) и Специальные ресурсы для Африки (СРА).

^e Все учреждения Организации Объединенных Наций, включая финансирование от других доноров, таких как ГЭФ и ЕС, по линии сквозных соглашений.

^f Включая неправительственные структуры, международные финансовые учреждения (МФУ) и структуры частного сектора.

Таблица 3А
 Мероприятия в области технического сотрудничества^а: чистые утвержденные ассигнования
 по проектам/грантам в 2023 и 2024 годах в разбивке по партнерам по финансированию
 (в тыс. долл. США)

Основные партнеры по финансированию	Новые утвержденные проекты/гранты			Осуществляемые пересмотренные проекты/гранты			Общая чистая стоимость утвержденных/ пересмотренных проектов/грантов		%
	Количество проектов/ грантов	Стоимость проектов/ грантов	Средняя стоимость проектов/ грантов	Количество проектов/ грантов	Стоимость пересмотренных проектов/грантов	Средняя стоимость пересмотренных проектов/грантов			
2024 год									
Государства-члены ^b	73	113 943	1 561	298	25 722	86	139 665	39,9%	
Глобальный экологический фонд (ГЭФ)	43	45 259	1 053	170	(2 889)	(17)	42 370	12,1%	
Монреальский протокол (МСФ)	85	45 909	540	284	(860)	(3)	45 049	12,9%	
Европейский союз (ЕС)	7	14 564	2 081	43	51 084	1 188	65 648	18,7%	
Другие страны ^c	5	2 547	509	14	24 686	1 763	27 233	7,8%	
РПТС и СРА ^d	66	4 864	74	150	1 304	9	6 168	1,8%	
Учреждения Организации Объединенных Наций ^e	12	8 890	741	33	3 666	111	12 556	3,6%	
Другие доноры, МФУ и частный сектор ^f	14	6 498	464	43	5 106	119	11 604	3,3%	
Итого	305	242 474	795	1 035	107 819	104	350 293		
2023 год									
Государства-члены ^b	59	52 729	894	311	25 892	83	78 621	32,6%	
Глобальный экологический фонд (ГЭФ)	28	50 055	1 788	174	10 388	60	60 443	25,1%	
Монреальский протокол (МСФ)	98	31 372	320	288	(2 041)	(7)	29 331	12,2%	
Европейский союз (ЕС)	8	7 377	922	38	38 235	1 006	45 612	18,9%	
Другие страны ^c	3	4 894	1 631	16	3 071	192	7 965	3,3%	
РПТС и СРА ^d	46	3 706	81	151	1 329	9	5 035	2,1%	
Учреждения Организации Объединенных Наций ^e	4	1 569	392	41	6 121	149	7 690	3,2%	
Другие доноры, МФУ и частный сектор ^f	17	5 683	334	36	879	24	6 562	2,7%	
Итого	263	157 385	598	1 055	83 874	80	241 259		

- ^a Мероприятия в области технического сотрудничества включают Специальные ресурсы для Африки (СРА), чистые ассигнования на которые в 2024 году составили 0,5 млн долл. США.
- ^b Нынешние государства-члены, включая Фонд промышленного развития (ФПР) и целевые фонды, в том числе фонды третьих сторон, самофинансируемые, тематические и партнерские целевые фонды из Германии, Испании, Китая, Перу, Российской Федерации и Финляндии.
- ^c Другие страны, включая бывшие государства-члены, остаточные средства Фонда промышленного развития (ФПР) и целевые фонды, в том числе фонды третьих сторон и самофинансируемые фонды.
- ^d Регулярная программа технического сотрудничества (РПТС) и Специальные ресурсы для Африки (СРА).
- ^e Все учреждения Организации Объединенных Наций, включая финансирование от других доноров, таких как ГЭФ и ЕС, по линии сквозных соглашений.
- ^f Включая неправительственные структуры, международные финансовые учреждения (МФУ) и структуры частного сектора.
- Примечание.* Суммы в скобках указывают на сокращение финансирования после закрытия проектов/грантов.

Таблица 3В
Мероприятия в области технического сотрудничества^а: чистые утвержденные ассигнования по проектам/грантам в 2024 году
в разбивке по партнерам по финансированию и географическим регионам
(в тыс. долл. США)

<i>Основные партнеры по финансированию</i>	<i>Африка (исключая арабские государства Африки)^а</i>	<i>Арабские государства Африки</i>	<i>Азия и район Тихого океана (исключая арабские государства Западной Азии)</i>	<i>Арабские государства Западной Азии</i>	<i>Европа и Центральная Азия</i>	<i>Латинская Америка и Карибский бассейн</i>	<i>Глобальные и межрегиональные проекты^а</i>	<i>Всего</i>
Государства-члены ^б	20 996	405	8 331	2 508	23 093	4 701	79 631	139 665
Глобальный экологический фонд (ГЭФ)	8 606	305	18 254	633	123	2 455	11 994	42 370
Монреальский протокол (МСФ)	4 261	7 679	8 797	5 532	4 102	14 678	-	45 049
Европейский союз (ЕС)	17 115	3 224	20 457	792	1 952	2 308	19 800	65 648
Другие страны ^с	1 840	477	1 259	-	-	-	23 657	27 233
РПТС и СРА ^д	1 303	31	321	279	255	132	3 847	6 168
Учреждения Организации Объединенных Наций ^е	1 199	1 383	552	73	1 239	7 014	1 096	12 556
Другие доноры, МФУ и частный сектор ^ф	5 238	1 001	(3)	(310)	-	305	5 373	11 604
Итого	60 558	14 505	57 968	9 507	30 764	31 593	145 398	350 293
Итого, Африка	75 063							
Итого, арабские государства	24 012							

^а Мероприятия в области технического сотрудничества включают Специальные ресурсы для Африки (СРА), чистые ассигнования на которые в 2024 году составили 0,5 млн долл. США.

^б Нынешние государства-члены, включая Фонд промышленного развития (ФПР) и целевые фонды, в том числе фонды третьих сторон, самофинансируемые, тематические и партнерские целевые фонды из Германии, Испании, Китая, Перу, Российской Федерации и Финляндии.

^с Другие страны, включая бывшие государства-члены, остаточные средства Фонда промышленного развития (ФПР) и целевые фонды, в том числе фонды третьих сторон и самофинансируемые фонды.

^д Регулярная программа технического сотрудничества (РПТС) и Специальные ресурсы для Африки (СРА).

^е Все учреждения Организации Объединенных Наций, включая финансирование от других доноров, таких как ГЭФ и ЕС, по линии сквозных соглашений.

^ф Включая неправительственные структуры, международные финансовые учреждения (МФУ) и структуры частного сектора.

Примечание. Суммы в скобках указывают на сокращение финансирования после закрытия проектов/грантов.

Таблица 4
Расходы на мероприятия в области технического сотрудничества^a в 2023 и 2024 годах
в разбивке по партнерам по финансированию и компонентам проектов
(в тыс. долл. США)

<i>Основные партнеры по финансированию</i>	<i>Персонал по проектам</i>	<i>Субподряды, партнерства и гранты^g</i>	<i>Стипендии и обучение</i>	<i>Оборудование</i>	<i>Прочие расходы</i>	<i>Итого</i>
2024 год						
Государства-члены ^b	41 462	44 044	3 938	5 977	3 445	98 866
Глобальный экологический фонд (ГЭФ)	7 162	54 907	611	1 460	349	64 489
Монреальский протокол (МСФ)	5 972	11 179	1 099	2 382	324	20 956
Европейский союз (ЕС)	23 728	22 545	3 273	6 091	1 670	57 307
Другие страны ^c	3 357	24 993	189	60	190	28 789
РПТС и СРА ^d	5 039	379	557	13	122	6 110
Учреждения Организации Объединенных Наций ^e	2 384	3 950	433	363	242	7 372
Другие доноры, МФУ и частный сектор ^f	3 158	3 158	345	323	335	7 319
Итого	92 262	165 155	10 445	16 669	6 677	291 208
%	31,7%	56,7%	3,6%	5,7%	2,3%	
2023 год						
Государства-члены ^b	41 382	18 270	6 447	7 153	2 819	76 071
Глобальный экологический фонд (ГЭФ)	7 840	27 807	595	994	20 096	57 332
Монреальский протокол (МСФ)	6 002	10 567	452	5 645	221	22 887
Европейский союз (ЕС)	21 198	13 157	2 364	5 650	1 777	44 146
Другие страны ^c	1 781	1 764	123	48	41	3 757
РПТС и СРА ^d	4 428	651	446	-	153	5 678
Учреждения Организации Объединенных Наций ^e	3 017	5 155	531	511	276	9 490
Другие доноры, МФУ и частный сектор ^f	2 243	2 982	486	38	50	5 799
Итого	87 891	80 353	11 444	20 039	25 433	225 160
%	39,0%	35,7%	5,1%	8,9%	11,3%	

- ^a Мероприятия в области технического сотрудничества включают Специальные ресурсы для Африки (СРА), расходы по которым в 2024 году составили 0,5 млн долл. США.
- ^b Нынешние государства-члены, включая Фонд промышленного развития (ФПР) и целевые фонды, в том числе фонды третьих сторон, самофинансируемые, тематические и партнерские целевые фонды из Германии, Испании, Китая, Перу, Российской Федерации и Финляндии.
- ^c Другие страны, включая бывшие государства-члены, остаточные средства Фонда промышленного развития (ФПР) и целевые фонды, в том числе фонды третьих сторон и самофинансируемые фонды.
- ^d Регулярная программа технического сотрудничества (РПТС) и Специальные ресурсы для Африки (СРА).
- ^e Все учреждения Организации Объединенных Наций, включая финансирование от других доноров, таких как ГЭФ и ЕС, по линии сквозных соглашений.
- ^f Включая неправительственные структуры, международные финансовые учреждения (МФУ) и структуры частного сектора.
- ^g С 2024 года включены партнерства и гранты.

Таблица 5
Расходы на мероприятия в области технического сотрудничества^а в 2024 году
в разбивке по тематическим областям и географическим регионам
(в тыс. долл. США)

	<i>Африка (исключая арабские государства Африки)</i>	<i>Арабские государства Африки</i>	<i>Азия и район Тихого океана (исключая арабские государства Западной Азии)</i>	<i>Арабские государства Западной Азии</i>	<i>Европа и Центральная Азия</i>	<i>Латинская Америка и Карибский бассейн</i>	<i>Глобальные и межрегиональные проекты</i>	<i>Всего</i>	<i>%</i>
Всеобщее процветание на базе промышленного развития	22 586	6 947	5 563	735	954	1 102	2 147	40 034	13,7%
Конкурентоспособность экономики	15 540	2 167	12 711	2 856	9 653	4 065	37 385	84 377	29,0%
Экологическая устойчивость промышленности	31 481	8 181	36 418	2 272	8 512	14 013	45 292	146 169	50,2%
Сквозные услуги	2 398	98	6 809	1 032	558	412	9 321	20 628	7,1%
Итого	72 005	17 393	61 501	6 895	19 677	19 592	94 145	291 208	
Итого, Африка	89 398								
Итого, Арабские государства	24 288								

^a Мероприятия в области технического сотрудничества включают Специальные ресурсы для Африки (СРА), расходы по которым в 2024 году составили 0,5 млн. долл. США.

Таблица 6
Расходы на мероприятия в области технического сотрудничества^а
в разбивке по географическим регионам, 2021–2024 годы
(в тыс. долл. США)

<i>Регион</i>	<i>2021</i>	<i>2022</i>	<i>2023</i>	<i>2024</i>
<i>Африка (исключая арабские государства Африки)</i>				
Страновые проекты	40 267	41 415	55 731	62 739
Региональные проекты	3 492	6 192	5 775	9 266
Итого	<u>43 759</u>	<u>47 607</u>	<u>61 506</u>	<u>72 005</u>
<i>Арабские государства Африки</i>				
Страновые проекты	16 568	14 941	19 744	17 393
Региональные проекты	7	769	-2	-
Итого	<u>16 575</u>	<u>15 710</u>	<u>19 742</u>	<u>17 393</u>
<i>Азия и район Тихого океана (исключая арабские государства Западной Азии)</i>				
Страновые проекты	41 622	33 626	41 933	58 825
Региональные проекты	2 495	987	342	2 676
Итого	<u>44 117</u>	<u>34 613</u>	<u>42 275</u>	<u>61 501</u>
<i>Арабские государства Западной Азии</i>				
Страновые проекты	6 002	8 741	8 445	6 496
Региональные проекты	374	468	1 391	399
Итого	<u>6 376</u>	<u>9 209</u>	<u>9 836</u>	<u>6 895</u>
<i>Европа и Центральная Азия</i>				
Страновые проекты	9 764	11 875	12 071	17 483
Региональные проекты	365	755	494	2 194
Итого	<u>10 129</u>	<u>12 630</u>	<u>12 565</u>	<u>19 677</u>
<i>Латинская Америка и Карибский бассейн</i>				
Страновые проекты	16 418	20 772	29 366	19 117
Региональные проекты	3 267	2 008	531	475
Итого	<u>19 685</u>	<u>22 780</u>	<u>29 897</u>	<u>19 592</u>
<i>Глобальные и межрегиональные проекты</i>				
Итого	<u>38 757</u>	<u>37 714</u>	<u>49 339</u>	<u>94 145</u>
Всего	<u>179 398</u>	<u>180 263</u>	<u>225 160</u>	<u>291 208</u>

^а Мероприятия в области технического сотрудничества включают Специальные ресурсы для Африки (СРА), расходы по которым в 2024 году составили 0,5 млн долл. США.

Таблица 7
Расходы на мероприятия в области технического сотрудничества^а в 2024 году
в разбивке по географическим регионам
(в тыс. долл. США)

	Африка (исключая арабские государства Африки)		Арабские государства Африки		Азия и район Тихого океана (исключая арабские государства Западной Азии)		Арабские государства Западной Азии		Европа и Центральная Азия		Латинская Америка и Карибский бассейн		Глобальные и межрегиональные проекты		Всего	
		%		%		%		%		%		%		%		%
А. По основным партнерам по финансированию																
Государства-члены ^b	21 053	29,2%	6 470	37,2%	8 868	14,4%	3 503	50,8%	10 016	50,9%	3 273	16,7%	45 683	48,5%	98 866	34,0%
Глобальный экологический фонд (ГЭФ)	21 854	30,4%	1 250	7,2%	21 405	34,8%	508	7,4%	5 602	28,5%	5 270	26,9%	8 600	9,1%	64 489	22,1%
Монреальский протокол (МСФ)	2 698	3,7%	2 746	15,8%	8 036	13,1%	760	11,0%	1 672	8,5%	5 524	28,2%	(480)	-0,5%	20 956	7,2%
Европейский союз (ЕС)	17 730	24,6%	4 173	24,0%	21 107	34,3%	1 522	22,1%	1 999	10,2%	2 995	15,3%	7 781	8,3%	57 307	19,7%
Другие страны ^c	2 296	3,2%	1 458	8,4%	908	1,5%	-	0,0%	-	0,0%	-	0,0%	24 127	25,6%	28 789	9,9%
РПТС и СРА ^d	1 111	1,5%	9	0,1%	438	0,7%	167	2,4%	356	1,8%	199	1,0%	3 830	4,1%	6 110	2,1%
Учреждения Организации Объединенных Наций ^e	2 119	2,9%	1 071	6,2%	699	1,1%	32	0,5%	32	0,2%	2 033	10,4%	1 386	1,5%	7 372	2,5%
Другие доноры, МФУ и частный сектор ^f	3 144	4,4%	216	1,2%	40	0,1%	403	5,8%	-	0,0%	298	1,5%	3 218	3,4%	7 319	2,5%
Итого	72 005		17 393		61 501		6 895		19 677		19 592		94 145		291 208	
Итого, Африка	89 398															
Итого, арабские государства	24 288															
В. По компонентам проектов																
Персонал по проектам	24 157	33,5%	8 542	49,1%	13 372	21,7%	4 773	69,2%	7 007	35,6%	7 640	39,0%	26 771	28,4%	92 262	31,7%
Субподряды, партнерства и гранты ^g	33 716	46,8%	7 300	42,0%	43 118	70,1%	536	7,8%	9 585	48,7%	8 097	41,3%	62 803	66,7%	165 155	56,7%
Стипендии и обучение	3 883	5,4%	681	3,9%	1 048	1,7%	574	8,3%	655	3,3%	997	5,1%	2 607	2,8%	10 445	3,6%
Оборудование	8 064	11,2%	362	2,1%	3 126	5,1%	581	8,4%	1 995	10,1%	2 196	11,2%	345	0,4%	16 669	5,7%
Прочие расходы	2 185	3,0%	508	2,9%	837	1,4%	431	6,3%	435	2,2%	662	3,4%	1 619	1,7%	6 677	2,3%
Итого	72 005		17 393		61 501		6 895		19 677		19 592		94 145		291 208	

- ^a Мероприятия в области технического сотрудничества включают Специальные ресурсы для Африки (СРА), расходы по которым в 2024 году составили 0,5 млн долл. США.
- ^b Нынешние государства-члены, включая Фонд промышленного развития (ФПР) и целевые фонды, в том числе фонды третьих сторон, самофинансируемые, тематические и партнерские целевые фонды из Германии, Испании, Китая, Перу, Российской Федерации и Финляндии.
- ^c Другие страны, включая бывшие государства-члены, остаточные средства Фонда промышленного развития (ФПР) и целевые фонды, в том числе фонды третьих сторон и самофинансируемые фонды.
- ^d Регулярная программа технического сотрудничества (РПТС) и Специальные ресурсы для Африки (СРА).
- ^e Все учреждения Организации Объединенных Наций, включая финансирование от других доноров, таких как ГЭФ и ЕС, по линии сквозных соглашений.
- ^f Включая неправительственные структуры, международные финансовые учреждения (МФУ) и структуры частного сектора.
- ^g С 2024 года включены партнерства и гранты.

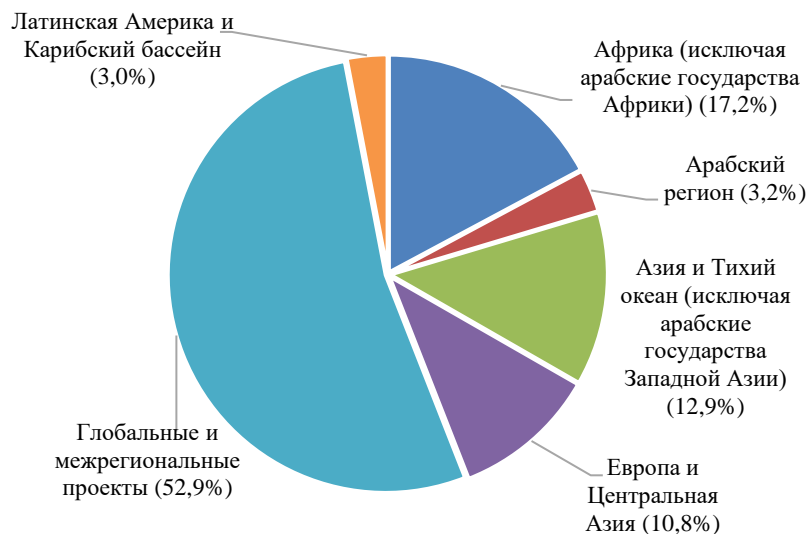
Примечание. Суммы в скобках указывают на сокращение финансирования после закрытия проектов/грантов.

ДОБАВЛЕНИЕ В

УТВЕРЖДЕННЫЕ АССИГНОВАНИЯ ПО ПРОЕКТАМ, ФИНАНСИРУЕМЫМ ЗА СЧЕТ ДОБРОВОЛЬНЫХ ВЗНОСОВ

Взносы правительств: чистая стоимость утвержденных проектов в 2024 году^{a, b}

По географическим регионам



По тематическим областям



Географический регион	(в тыс. долл. США)	В процентах	Тематические области	(в тыс. долл. США)	В процентах
Африка (исключая арабские государства Африки)	39 951	17,2%	Конкурентоспособность экономики	123 803	53,2%
Арабский регион	7 405	3,2%	Обеспечение всеобщего процветания за счет промышленности	27 897	12,0%
Азия и Тихий океан (исключая арабские государства Западной Азии)	30 048	12,9%	Экологическая устойчивость промышленности	69 687	30,0%
Европа и Центральная Азия	25 045	10,8%	Межсекторальные услуги	11 159	4,8%
Глобальные и межрегиональные проекты	123 088	52,9%			
Латинская Америка и Карибский бассейн	7 009	3,0%			
ВСЕГО	232 546	100%	ВСЕГО	232 546	100%

^a Включая проекты, финансируемые государствами-членами, Европейским союзом и другими странами в рамках Фонда промышленного развития (ФПР) и целевых фондов, в том числе фондов третьих сторон, самофинансируемых, тематических и партнерских фондов (например, Германии, Испании, Китая, Перу, Российской Федерации и Финляндии).

^b Включая программу младших экспертов/младших сотрудников категории специалистов (1,6 млн долл. США).

ДОБАВЛЕНИЕ С

ТЕХНИЧЕСКАЯ ПОМОЩЬ НАИМЕНЕЕ РАЗВИТЫМ СТРАНАМ

Таблица 1. Расходы^а в 2024 году в разбивке по странам и партнерам по финансированию

(в тыс. долл. США)

	Государства-члены ^b	Глобальный экологический фонд (ГЭФ)	Монреальский протокол (МСФ)	Европейский союз (ЕС)	Другие страны ^e	РПТС ^d и СРА	Учреждения Организации Объединенных Наций ^e	Другие доноры, МФУ и частный сектор ^f	Всего
Африка									
Ангола	207	24		471		33		27	762
Бенин			160			(4)			156
Буркина-Фасо			67				447		514
Бурунди		610	119						729
Гамбия		571	72	798		29			1 470
Гвинея			14	835		13		167	1 029
Гвинея-Бисау			6	1 129		66	(26)		1 175
Демократическая Республика Конго	1 469	391				104			1 964
Замбия	1 404		20			31			1 455
Коморские Острова				702					702
Лесото		97	22					204	323
Либерия	1 301		3	5 796		1			7 101
Мавритания			15						15
Мадагаскар		2 606	6	678		31	158	75	3 554
Малави	25	94	11					58	188
Мали		(10)				6	3		(1)
Мозамбик	2 843	(72)	(4)	1 317					4 084
Нигер			45			(3)			42
Объединенная Республика Танзания	24	(54)	59	1 660			1 173		2 862
Руанда	15	69	12						96
Сан-Томе и Принсипи	60	16						280	356
Сенегал	346	554	(13)	861					1 748
Сьерра-Леоне	825	1 947	66	612		38			3 488
Того			64						64
Уганда	406		5						411

	Государства-члены ^b	Глобальный экологический фонд (ГЭФ)	Монреальский протокол (МСФ)	Европейский союз (ЕС)	Другие страны ^c	РПТС ^d и СРА	Учреждения Организации Объединенных Наций ^e	Другие доноры, МФУ и частный сектор ^f	Всего
Чад			38						38
Эритрея			54						54
Эфиопия	5 281	1 344	8	1 529		(9)			8 153
Южный Судан	113	847							960
Итого, Африка	14 319	9 034	849	16 388	0	336	1 755	811	43 492
Арабские государства Африки									
Сомали	52	83	88	1 684			192		2 099
Судан	1 467		(113)	(85)	936				2 205
Итого, арабские государства Африки	1 519	83	(25)	1 599	936	0	192	0	4 304
Азия и Тихий океан									
Афганистан			13				343		356
Бангладеш	1 156	374							1 530
Бутан	(2)								(2)
Камбоджа	15	332		3 269		94	90		3 800
Лаосская Народно-Демократическая Республика		(31)							(31)
Мьянма									0
Непал	27								27
Тимор-Лешти	381								381
Итого, Азия и Тихий океан	1 577	675	13	3 269	0	94	433	0	6 061
Арабские государства Западной Азии									
Йемен	0	0	0	0	-	-	-	-	0
Итого, арабские государства Западной Азии	0	0	0	0	0	0	0	0	0
Всего	17 415	9 793	837	21 256	936	430	2 380	811	53 857

^a Мероприятия в области технического сотрудничества включают Специальные ресурсы для Африки (СРА), расходы по которым в 2024 году составили 0,5 млн долл. США.

^b Нынешние государства-члены. С учетом Фонда промышленного развития (ФПР) и целевых фондов, в том числе фондов третьих сторон, самофинансируемых, тематических и партнерских целевых фондов из Германии, Испании, Китая, Перу, Российской Федерации и Финляндии.

- ^c Другие страны, включая бывшие государства-члены, остаточные средства Фонда промышленного развития (ФПР) и целевые фонды, в том числе фонды третьих сторон и самофинансируемые фонды.
- ^d Регулярная программа технического сотрудничества (РПТС) и Специальные ресурсы для Африки (СРА).
- ^e Объединены все учреждения Организации Объединенных Наций, включая финансирование от других доноров, таких как ГЭФ и ЕС, по линии сквозных соглашений.
- ^f Включая неправительственные структуры, международные финансовые учреждения (МФУ) и структуры частного сектора.
Примечание. Суммы в скобках указывают на сокращение финансирования после закрытия проектов/грантов.

Таблица 2. Чистые утвержденные ассигнования по проектам в 2024 году^a в разбивке по странам и основным донорам
(в тыс. долл. США)

	Государства-члены ^b	Глобальный экологический фонд (ГЭФ)	Монреальский протокол (МФП)	Европейский союз (ЕС)	Другие страны ^c	РПТС ^d и СРА	Учреждения Организации Объединенных Наций ^e	Другие доноры, МФУ и частный сектор ^f	Всего
Африка									
Ангола	7	-	-	938	-	21	-	1	967
Бенин	-	-	60	-	-	-	-	-	60
Буркина-Фасо	-	-	(1)	-	-	-	-	-	(1)
Бурунди	-	-	102	-	-	-	-	-	102
Гамбия	-	(54)	30	446	-	-	-	-	422
Гвинея	-	-	(5)	669	-	1	-	328	993
Гвинея-Бисау	-	-	150	15	-	1	(28)	-	138
Демократическая Республика Конго	1 417	-	-	-	-	229	-	(38)	1 608
Замбия	1 946	-	139	-	-	-	-	-	2 085
Коморские Острова	-	-	-	1 484	-	-	-	-	1 484
Лесото	-	200	18	-	-	-	-	179	397
Либерия	1 301	-	-	8 978	-	50	-	-	10 329
Мавритания	-	-	-	-	-	-	-	-	-
Мадагаскар	-	300	89	842	-	(5)	450	406	2 082
Малави	26	150	(7)	-	-	-	-	119	288
Мали	-	5 138	-	-	-	-	(5)	-	5 133
Мозамбик	600	-	-	359	-	-	-	-	959
Нигер	-	-	90	-	-	(3)	-	-	87
Объединенная Республика Танзания	240	-	-	19	-	28	164	-	451
Руанда	4	-	110	-	-	-	-	-	114
Сан-Томе и Принсипи	50	-	-	-	-	-	-	415	465
Сенегал	892	-	128	768	-	(1)	-	-	1 787
Сьерра-Леоне	0	-	21	208	-	73	-	-	302
Того	-	-	70	-	-	-	-	-	70
Уганда	202	-	58	-	-	23	-	-	283

	Государства-члены ^b	Глобальный экологический фонд (ГЭФ)	Монреальский протокол (МСФ)	Европейский союз (ЕС)	Другие страны ^c	РПТС ^d и СРА	Учреждения Организации Объединенных Наций ^e	Другие доноры, МФУ и частный сектор ^f	Всего
Чад	-	-	75	-	-	-	-	-	75
Эритрея	-	-	-	-	-	-	-	-	-
Эфиопия	2 814	200	-	54	-	32	-	-	3 100
Южный Судан	(1)	(20)	-	-	-	27	-	-	6
Итого, Африка	9 498	5 914	1 127	14 780	-	476	581	1 410	33 786
Арабские государства Африки									
Сомали	-	200	606	2 036	-	-	196	-	3 038
Судан	(2 115)	-	-	21	323	-	-	-	(1 771)
Итого, арабские государства Африки	(2 115)	200	606	2 057	323	-	196	-	1 267
Азия и Тихий океан									
Афганистан	-	-	491	-	-	-	-	-	491
Бангладеш	2 193	-	90	-	-	-	-	-	2 283
Бутан	-	-	-	-	-	-	-	-	-
Камбоджа	202	(3)	-	3 275	-	5	256	(20)	3 715
Лаосская Народно-Демократическая Республика	-	(101)	-	-	-	1	-	-	(100)
Мьянма	(6)	-	(16)	-	-	1	-	-	(21)
Непал	309	-	-	-	-	-	-	-	309
Тимор-Лешти	-	-	-	-	-	-	-	-	0
Итого, Азия и Тихий океан	2 698	(104)	565	3 275	-	7	256	(20)	6 677
Арабские государства Западной Азии									
Йемен	(3)	-	-	-	-	-	-	-	(3)
Итого, арабские государства Западной Азии	(3)	-	-	-	-	-	-	-	(3)
Всего	10 078	6 010	2 298	20 112	323	483	1 033	1 390	41 727

^a Мероприятия по техническому сотрудничеству включают Специальные ресурсы для Африки (СРА), чистые утвержденные ассигнования по которым составили в 2024 году 0,5 млн долл. США.

^b Нынешние государства-члены. С учетом Фонда промышленного развития (ФПР) и целевых фондов, в том числе фондов третьих сторон, самофинансируемых, тематических и партнерских целевых фондов из Германии, Испании, Китая, Перу, Российской Федерации и Финляндии.

- ^c Другие страны, включая бывшие государства-члены, остаточные средства Фонда промышленного развития (ФПР) и целевые фонды, в том числе фонды третьих сторон и самофинансируемые фонды.
 - ^d Регулярная программа технического сотрудничества (РПТС) и Специальные ресурсы для Африки (СРА).
 - ^e Объединены все учреждения Организации Объединенных Наций, включая финансирование от других доноров, таких как ГЭФ и ЕС, по линии сквозных соглашений.
 - ^f Включая неправительственные структуры, международные финансовые учреждения (МФУ) и структуры частного сектора.
- Примечание.* Суммы в скобках указывают на сокращение финансирования после закрытия проектов/грантов.

ДОБАВЛЕНИЕ D
ПРОГРАММИРУЕМЫЕ СРЕДСТВА^a
Чистые ассигнования и расходы в 2024 году

	<i>Чистые ассигнования</i>	<i>Расходы</i>
	<i>(в тыс. долл. США)</i>	
Тематические целевые фонды		
Целевой фонд для содействия повышению продовольственной безопасности на основе развития агропредпринимательства и агропромышленности ^b	2	0
Целевой фонд по возобновляемым источникам энергии для осуществления производственной деятельности	0	9
Целевой фонд по наращиванию потенциала в сфере торговли ^c	365	267
Целевой фонд для Латинской Америки и Карибского бассейна ^d	(77)	299
ВСЕГО	290	575
Партнерские целевые фонды		
Партнерские целевые фонды	0	(21)
Партнерский целевой фонд — Китай	(79)	289
Партнерский целевой фонд — Перу	(0)	(2)
Партнерский целевой фонд — Российская Федерация	0	22
ВСЕГО	(79)	289
Регулярная программа технического сотрудничества (РПТС)		
Конкурентоспособность экономики	1 099	1 134
Обеспечение всеобщего процветания за счет промышленности	1 267	1 177
Экологическая устойчивость промышленности	474	681
Межсекторальные вопросы	2 792	2 662
ВСЕГО	5 632	5 653
Специальные ресурсы для Африки (СРА)	536	456
Итого, РПТС и СРА	6 168	6 110

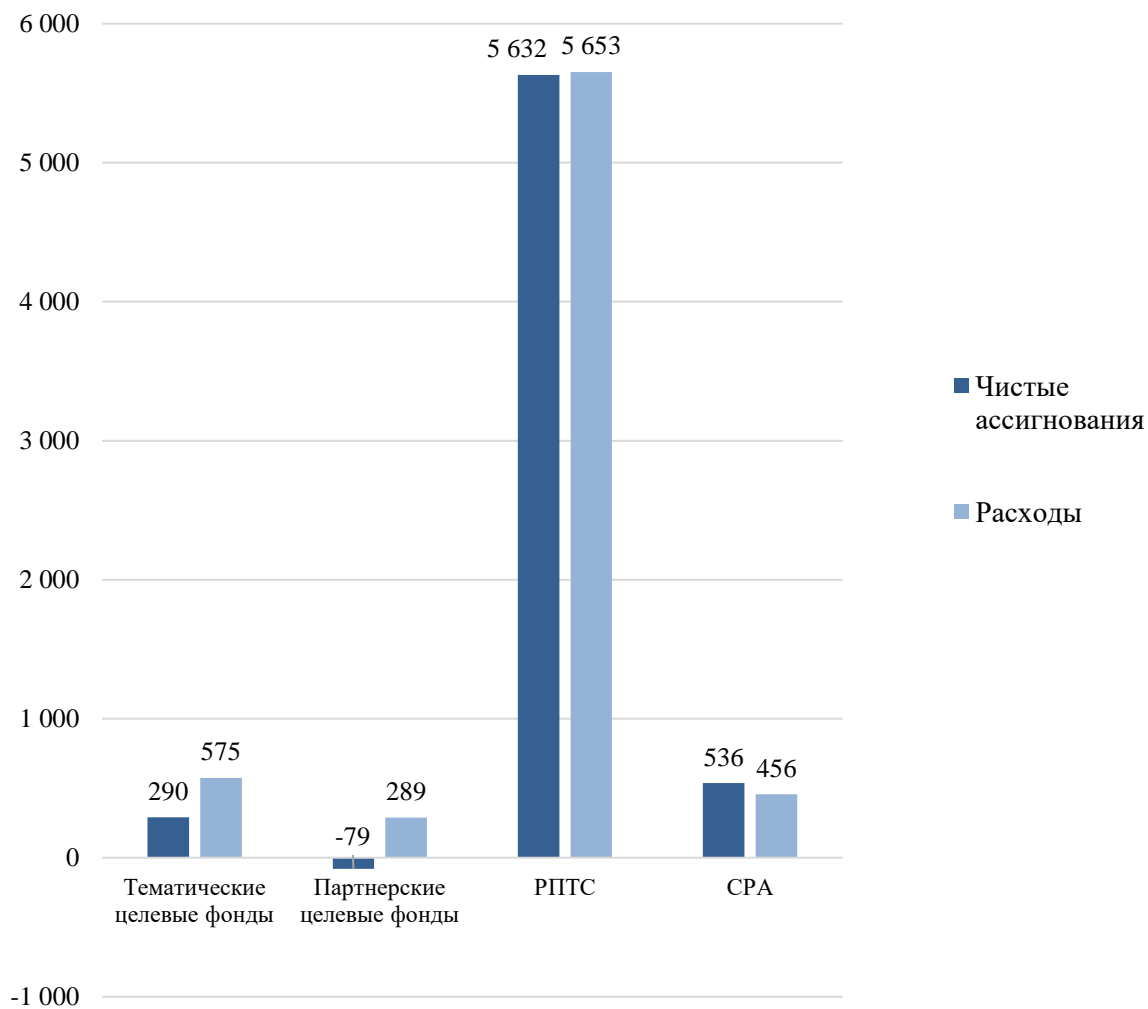
^a Программируемые средства — это нецелевые взносы государств-членов.

^b Включая средства, предоставленные Финляндией.

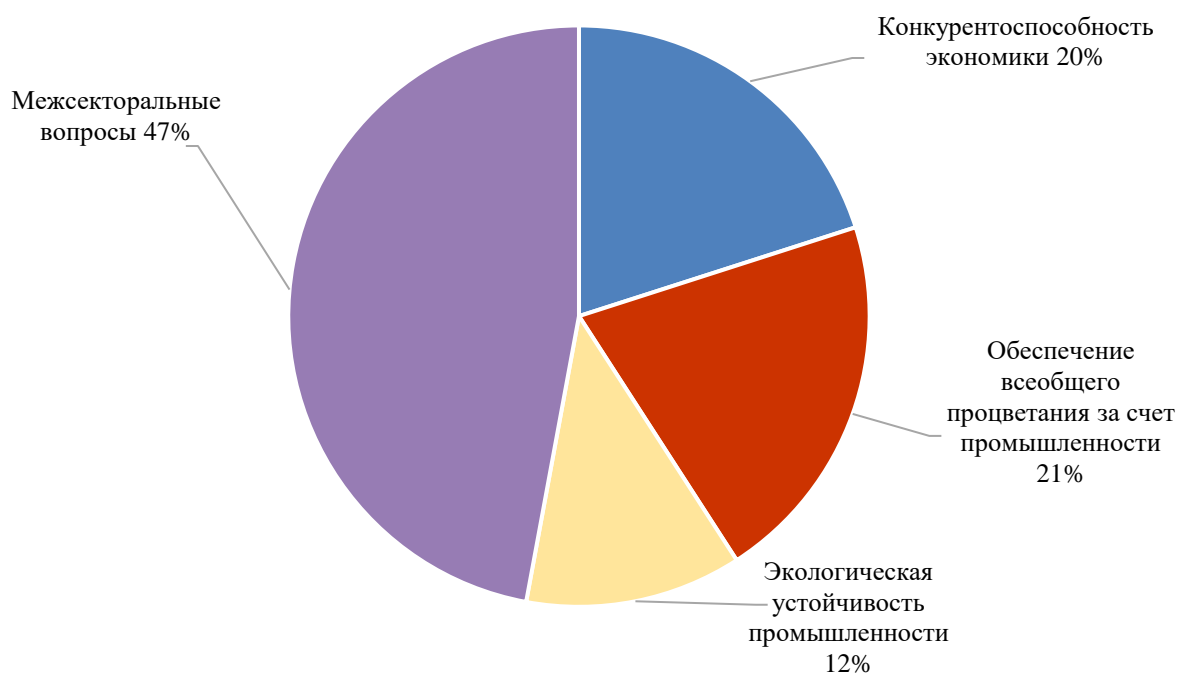
^c Включая средства, предоставленные Германией и Финляндией.

^d Включая средства, предоставленные Германией.

*Чистые ассигнования и расходы в 2024 году
(в тыс. долл. США)*



*Регулярная программа технического сотрудничества
Распределение расходов*



ДОБАВЛЕНИЕ Е

ПРОГРАММА СТРАНОВОГО ПАРТНЕРСТВА (ПСП): ПОДБОРКА ОСНОВНЫХ ФАКТОВ О ПСП НА СТАДИИ РЕАЛИЗАЦИИ

В Программе странового партнерства (ПСП) ЮНИДО реализован партнерский, предусматривающий участие различных заинтересованных сторон подход к оказанию той или иной стране поддержки в достижении ее долгосрочных целей в области устойчивого развития посредством привлечения к этой деятельности соответствующих партнеров, мобилизации экспертного потенциала и ресурсов. Программа предназначена для реализации на практике в конкретной стране промышленного компонента ее национального плана развития, а за ее осуществление отвечает правительство данной страны. Главная цель ПСП — ускорить индустриализацию в государствах — членах ЮНИДО и стимулировать процесс долгосрочного развития, содействуя тем самым достижению цели 9 в области устойчивого развития (ЦУР) и других ЦУР, имеющих отношение к этой проблематике, а также наглядно продемонстрировать серьезную практическую пользу от деятельности ЮНИДО для решения стратегических задач.

В соответствии с рекомендацией, вынесенной в ходе проведенной ЮНИДО в 2023 году независимой оценки ПСП, и по итогам обсуждения и внутреннего обзора различных вариантов программ, разрабатываемых для стран, Организация работает над переходом к единому согласованному подходу с сохранением основных характеристик ПСП.

В 2024 году существенно возросло количество поступающих в Организацию запросов на участие в ПСП от стран Африки, Арабского и Азиатско-Тихоокеанского регионов, а также Европы и Центральной Азии. Кроме того, ряд государств-членов, первоначально направивших запрос об участии в страновой программе (другой вариант разрабатываемых ЮНИДО программ для стран), в частности в регионах Европы, Центральной Азии, Латинской Америки и Карибского бассейна, рассматривают вопрос о расширении сотрудничества и разработке ПСП. ЮНИДО уже разрабатывает ПСП для семи государств-членов — Кении, Кот-д'Ивуара, Кыргызстана, Нигерии, Объединенной Республики Танзания, Пакистана и Республики Молдова. В других семи странах ПСП уже успешно реализуются: это Египет, Замбия, Камбоджа, Марокко, Руанда, Сенегал и Эфиопия. Ниже представлены основные факты по отдельным странам.

ПСП на стадии реализации

ПСП Египта

В Египте ПСП охватывает несколько приоритетных промышленных секторов и направлений: i) промышленная политика, ii) привлечение инвестиций, iii) «зеленая» промышленность, iv) «умные города» и экопромышленные парки, v) цепочки создания добавленной стоимости, vi) реализация концепции «Промышленность 4.0». В 2024 году количество проектов ПСП Египта в области технического сотрудничества продолжало расти: в настоящее время осуществляется 21 проект на национальном уровне и 2 проекта на региональном уровне; их совокупный бюджет составляет 58 млн долл. США. Были подписаны соглашения об осуществлении новых проектов, в том числе проекта стоимостью 8 млн долл. США «Поддержка Европейским союзом торговли, промышленности, роста и ускоренного доступа к рынкам», финансируемого Европейским союзом; проекта стоимостью 3,8 млн долл. США «Экологизация туристической индустрии в Хургаде (Египет)», финансируемого Глобальным экологическим фондом (ГЭФ); проекта стоимостью 1,5 млн долл. США «Проект по египетскому хлопку, этап II», финансируемого Италией.

Основные достижения

- В рамках стратегического направления ПСП Египта для поддержки перехода к рациональному потреблению и производству были **разработаны и введены в действие национальные стратегические документы**, включая 22 плана, стратегии и законодательных акта. Кроме того, для 15 организаций было организовано обучение по вопросам выработки промышленной политики с учетом гендерного фактора и для 8 учреждений — обучение работе с Компьютерной моделью ЮНИДО для выполнения анализа инвестиционных проектов на стадии технико-экономических обоснований.
- Более 3 128 человек (из них 44 процента — женщины) получили **знания и/или навыки, связанные с экономикой замкнутого цикла**, а более 1 000 человек приобрели **навыки предпринимательской деятельности**.
- ЮНИДО содействовала переходу от традиционных видов ископаемого топлива к **новым и возобновляемым источникам энергии**, что позволило обеспечить экономию 21 794 400 мегаджоулей энергии ежегодно благодаря энергоэффективности и получить дополнительные 288 мегаватт мощности благодаря сооружению новых объектов солнечной энергетики.
- ЮНИДО также содействовала валоризации 149 850 т сельскохозяйственных и твердых отходов и предотвращению выбросов в эквиваленте CO₂ общей массой 206 657 т.
- Кроме того, ЮНИДО укрепляла связи с новыми партнерами, привлеченными для реализации компонента ПСП, касающегося **цепочек создания добавленной стоимости**, в том числе с Италией, Канадой, Словенией, Швецией и Всемирной продовольственной программой (ВПП). Эти партнерские отношения позволили улучшить цепочку создания добавленной стоимости томатов за счет внедрения первой в Египте производственной линии по выпуску целых томатов, очищенных от кожуры, и томатов, нарезанных кубиками, и организации для 210 главных производителей учебных курсов по передовым агрономическим методам выращивания томатов.
- Совместно с Европейским союзом, Италией, Швейцарией и Японией ЮНИДО работала над внедрением и распространением принципов **экономики закрытого цикла** в ряде секторов, включая производство продовольствия и сельское хозяйство, производство электроники, текстильной продукции, пластиковых изделий и «зеленое» финансирование. ЮНИДО оказала правительству Египта содействие в применении на практике нового нормативного акта об утилизации пластиковых изделий одноразового использования, четырех новых стандартов производства удобрений на основе биотехнологий и двух дорожных карт по применению технологий «зеленого» производства.
- Для **повсеместного внедрения концепции «Промышленность 4.0»** ЮНИДО в партнерстве с Египтом, Организацией Объединенных Наций по вопросам образования, науки и культуры и Международным союзом электросвязи организовывала семинары по поиску идей, посвященные действиям по борьбе с изменением климата и укреплению цифровых экосистем.
- Благодаря тесной координации и взаимодействию ПСП со **структурами системы Организации Объединенных Наций в Египте** в 2023 году совместно с правительством

Египта была подписана **Рамочная программа Организации Объединенных Наций по сотрудничеству в области устойчивого развития (РПООНСУР)**.

ПСП Эфиопии

Эфиопия одной из первых стран стала участвовать в ПСП: в 2015–2020 годах был выполнен первый этап программы, в рамках которого велась работа в таких областях, как переработка агропищевой продукции, производство кожаных и текстильных изделий, привлечение инвестиций, возобновляемые источники энергии и развитие навыков. Реализация ПСП способствовала развитию промышленной инфраструктуры, мобилизации ресурсов и налаживанию партнерских связей для осуществления ведущих проектов: было выполнено 33 проекта технического сотрудничества на средства гранта в размере 69,9 млн долл. США, и благодаря партнерским отношениям получено финансирование на сумму более 2 млрд долл. США.

Модель ПСП позволила создать партнерские объединения с участием различных заинтересованных сторон и реализовать ведущие проекты, включая открытие четырех комплексных агропромышленных парков (КАПП). В число партнеров входят Китайское агентство по международному сотрудничеству в целях развития, ВПП, Продовольственная и сельскохозяйственная организация Объединенных Наций, Программа Организации Объединенных Наций по окружающей среде и ГЭФ, а инвестиционную поддержку оказывают отделение по содействию инвестированию и передаче технологий (ОСИТ) в Токио и ОСИТ в Республике Корея при существенной помощи со стороны Китая, Италии, Европейского союза, ГЭФ, Норвегии и Швеции. В 2024 году портфель проектов состоял из 15 национальных проектов технического сотрудничества и четырех региональных/глобальных инициатив, связанных с созданием агропромышленных парков, обеспечением устойчивости цепочек поставок, формированием источников средств к существованию, подготовкой кадров в промышленности, созданием рабочих мест и борьбой с изменением климата.

В рамках реформы системы развития Организации Объединенных Наций ЮНИДО участвовала в проведении общего странового анализа и разработке РПООНСУР на 2025–2030 годы, в соответствии с которой в первую очередь начнется работа над рамочной основой политики развития обрабатывающей промышленности и масштабированием крупных проектов.

Основные достижения

- Главным достижением, которое подтвердило правильность решения о продлении действия ПСП в 2020 году по просьбе министра финансов Эфиопии, является открытие в сотрудничестве с Китайским агентством по международному сотрудничеству в целях развития **центров передового опыта по агротехнологиям, возобновляемым источникам энергии и цифровизации** после подписания в 2024 году соответствующего меморандума о договоренности. К главным результатам проектов за 2024 год относятся следующие:
 - ведущие проекты — продолжение работы по проектам создания КАПП и «города кожевников Моджо», содействие привлечению инвестиций в агропромышленный сектор Эфиопии;
 - увязка деятельности с национальной реформой экономики — оказание поддержки таким демонстрирующим быстрые темпы роста секторам, как сельское хозяйство

(например, выращивание кофе и злаковых культур), обрабатывающая промышленность, горнодобывающая промышленность, туризм, информационно-коммуникационные технологии и креативная индустрия;

- поддержка в посткризисный период — инициативы по восстановлению на севере Эфиопии, развитие фармацевтического производства, оказание поддержки перемещенным лицам и реализация программ технического и профессионально-технического образования и подготовки;
- мирные инициативы Организации Объединенных Наций — участие в совместных проектах, охватывающих гуманитарную деятельность, миротворчество и развитие, в районах, пострадавших от конфликта;
- стратегические рекомендации — помощь с пересмотром рамочной основы политики развития обрабатывающей промышленности, созданием специальных экономических зон и реализацией новых программ, например программы «Эфиопия тамирит», с целью увеличения к 2030 году доли обрабатывающей промышленности в валовом внутреннем продукте.

ПСП Марокко

ПСП Марокко охватывает несколько приоритетных промышленных секторов и направлений деятельности, включая энергетику, экономику закрытого цикла и создание промышленных зон. ЮНИДО осуществила 13 проектов на уровне страны и 22 региональных проекта. В 2024 году портфель проектов ПСП Марокко по техническому сотрудничеству продолжал расти за счет новых стратегических инициатив и новых проектов, например проекта «Усиление контроля и отчетности в вопросах должной осмотрительности в автомобильной промышленности Марокко», финансируемого Германией (ГАМС); проекта «Создание благоприятных условий для поддержки декарбонизации сталелитейной промышленности Марокко за счет применения «зеленого» водорода», финансируемого Зеленым климатическим фондом; проекта «Применение технологий замкнутого цикла для решения проблемы загрязнения пластиком в Марокко», финансируемого ГЭФ; проекта «Удаление опасных химических веществ из цепочки поставок строительной отрасли в Марокко», финансируемого ГЭФ; проекта «Экопромышленные парки: деятельность в рамках мягкого подхода», финансируемого Швейцарией.

Основные достижения

- Направления деятельности, предусмотренные в **дорожной карте по декарбонизации**, которая была разработана совместно с министерством промышленности, были включены в новую стратегию развития промышленности Марокко. Это успешное сотрудничество побудило министерство промышленности направить официальный запрос о регистрации на разработанной ЮНИДО платформе для подбора партнеров в области декарбонизации промышленности.
- В рамках проекта ЮНИДО по обеспечению **энергоэффективности** в стране 45 промышленным предприятиям Марокко была оказана поддержка в достижении 10-процентной экономии энергии и обучении 150 специалистов самых различных профессий, предоставляющих услуги в области энергоэффективности, включая консультантов, специалистов-практиков, технических специалистов, а также представителей компаний — поставщиков электроэнергии и поставщиков услуг.

- Принимая во внимание приоритетное значение развития **автомобильной промышленности** в Марокко, ЮНИДО помогла стране усовершенствовать практику надлежащей проверки в малых и средних предприятиях (МСП) Марокко, входящих в состав отрасли, для сохранения конкурентоспособности. Эта работа включала организацию в нескольких марокканских городах 10 информационных мероприятий по практике надлежащей проверки в автомобильной промышленности.
- Центральными секторами в Марокко являются **энергетика и предпринимательство**, и ЮНИДО в рамках второго этапа программы внедрения инноваций в области экологических технологий и создания «зеленых» рабочих мест продолжала содействовать укреплению экосистем развития инноваций, которые культивируют инновации и предпринимательство в области экологических технологий посредством оказания поддержки соответствующим стартапам и МСП. Первоначально в рамках этого проекта была оказана поддержка 30 прошедшим отбор предпринимателям.
- В сотрудничестве с коалицией по валоризации отходов было организовано пять практикумов для расширения **знаний о политике переработки пластика и цепочке создания добавленной стоимости**. Отчет, подготовленный по результатам этих семинаров, в настоящее время утверждается соответствующими министерствами, а его публикация запланирована на второй квартал 2025 года. Была завершена работа над отчетом о результатах исследования практики переработки отходов в Марокко, который был переведен на арабский и французский языки.
- Было проведено исследование о применении технологии **искусственного интеллекта** в промышленном секторе Марокко, результаты которого будут представлены министру промышленности и министру-делегату при главе правительства по вопросам перехода на цифровые технологии и реформы административного управления.
- В рамках программы профессионально-технической подготовки в промышленной сфере в Африке, предусматривающей передачу технологий из Японии, в сотрудничестве с ОСИТ в Токио был разработан проект по **обучению операторов станций очистки сточных вод**.

ПСП Замбии

В рамках ПСП Замбии оказывается поддержка правительству страны в реализации Концепции развития на период до 2030 года и восьмого Плана национального развития на 2022–2026 годы. ПСП способствует укреплению существующих и налаживанию новых партнерских связей для обеспечения всеохватывающего и устойчивого промышленного развития страны и построения диверсифицированной, конкурентоспособной, инклюзивной и устойчивой экономики. Структурно Программа разделена на три основных направления: создание добавленной стоимости, развитие навыков и выработка политики.

Координация деятельности в рамках ПСП осуществляется под руководством Национального координационного органа и при оперативной поддержке ЮНИДО. Координация и мобилизация поддержки заинтересованных сторон для выполнения приоритетных задач Замбии в области промышленного развития начались с осуществления семи проектов, совокупный бюджет которых составляет 1 457 623 евро.

ПСП служит также главной основой для деятельности ЮНИДО в поддержку осуществления РПООНСУР на 2023–2027 годы.

Основные достижения

- Были внедрены более экологичные и эффективные методы промышленного производства и оказано содействие в создании в стране устойчивой инфраструктуры. Этому способствовали два проекта: выполнение **Плана поэтапного отказа от использования гидрохлорфторуглеродов** и **Плана осуществления Кигалийской поправки**, предусматривающих поэтапный вывод из обращения холодильных агентов с высоким потенциалом глобального потепления, который согласуется с Парижским соглашением по борьбе с изменением климата, и **Проект по обеспечению энергоэффективности осветительных приборов и бытовой техники в странах юга и востока Африки**.
- Повышается квалификация, социальное и этническое многообразие кадровых ресурсов, чему способствует развитая и устойчивая инфраструктура развития производственных навыков. В рамках ПСП реализуются три инициативы по развитию профессиональных навыков, в особенности среди женщин и молодежи, направленные на расширение перспектив трудоустройства, развитие предпринимательства и внедрение промышленных инноваций: **проект Замбийского центра производственного обучения** по обслуживанию и ремонту большегрузных транспортных средств; **проект поддержки источников средств к существованию посредством обучения профессиональным навыкам и создания потенциала в странах Сообщества развития юга Африки (САДК)**; инициатива по **обучению специалистов по цепочкам поставок критически важного сырья**.
- В 2024 году продолжалась работа над внедрением новых навыков для цепочек поставок критически важного сырья: 13–14 ноября 2024 года в Китве (Замбия) прошел Форум Центра обучения и развития знаний. В мероприятии принял участие широкий круг заинтересованных лиц, которые обсуждали навыки, необходимые для цепочек поставок критически важного сырья, при этом особое внимание уделялось ответственной и устойчивой практике работы в горнодобывающей промышленности и переходу к экологичным и цифровым технологиям.
- Повысилось доверие инвесторов, которые теперь демонстрируют готовность вкладывать средства в решение приоритетных задач промышленного развития Замбии. К настоящему времени в рамках **Программы создания благоприятных условий для бизнеса в регионах Африки, Карибского бассейна и Тихого океана (АКТ)** совместно с партнерами, в частности Агентством развития Замбии, была проведена интенсивная работа по созданию потенциала в сфере привлечения инвестиций, результатом которой стало выявление и документирование более 80 инвестиционных возможностей, информация о которых размещена на платформе «Инвестирование в АКТ». Программа АКТ завершилась в 2024 году. Ожидаются положительные результаты от участия Замбии в двух региональных программах САДК и Общего рынка Востока и Юга Африки (КОМЕСА), посвященных повышению конкурентоспособности торговли и обеспечению доступа к рынкам (бюджет программы КОМЕСА составляет 38 млн евро, программы САДК — 25 млн евро).

ДОБАВЛЕНИЕ F
НАЗНАЧЕНИЯ НА ДОЛЖНОСТИ ПО ИНДИВИДУАЛЬНЫМ
СОГЛАШЕНИЯМ ОБ УСЛУГАХ (ИСУ)¹

Таблица 1
 Назначения/контракты на должности по ИСУ в разбивке по спискам государств² и полу

<i>Список государств</i>	<i>Количество назначений</i>		<i>Итого</i>
	<i>Женщины</i>	<i>Мужчины</i>	
Список А	936	1 516	2 452
Список В	291	327	618
Список С	267	295	562
Список D	284	178	462
Прочие	114	181	295
Всего	1 892	2 497	4 389

¹ Приведенные данные отражают положение по состоянию на 9 февраля 2025 года за период с 1 января 2024 года по 31 декабря 2024 года.

² Означают списки государств, приведенные в приложении I к Уставу ЮНИДО ([IDB.52/34](#)).

Таблица 2
Назначения/контракты на должности по ИСУ
в разбивке по странам/районам/территориям

<i>Страна/район/территория</i>	<i>Количество назначений</i>	<i>Страна/район/территория</i>	<i>Количество назначений</i>
Гражданство		Гражданство	
Австралия	5	Греция	3
Австрия	150	Грузия	5
Азербайджан	1	Дания	3
Албания	38	Демократическая Республика Конго	24
Алжир	21	Египет	225
Ангола	1	Замбия	19
Аргентина	32	Зимбабве	9
Армения	53	Израиль	3
Афганистан	8	Индия	148
Бангладеш	16	Индонезия	62
Барбадос	4	Иордания	42
Бахрейн	7	Ирак	16
Беларусь	5	Иран (Исламская Республика)	20
Бельгия	9	Ирландия	3
Бенин	9	Испания	52
Болгария	14	Италия	168
Боливия (Многонациональное Государство)		Йемен	3
Босния и Герцеговина	17	Кабо-Верде	14
Ботсвана	2	Казахстан	2
Бразилия	61	Камбоджа	73
Буркина-Фасо	13	Камерун	26
Бурунди	3	Канада	36
Бутан	1	Кения	58
Венгрия	11	Китай	95
Венесуэла (Боливарианская Республика)	47	Китай, САР Гонконг	2
Вьетнам	61	Китай, САР Макао	3
Гайана	1	Колумбия	139
Гамбия	16	Коморские Острова	19
Гана	77	Конго	13
Гватемала	4	Коста-Рика	11
Гвинея	30	Кот-д'Ивуар	28
Гвинея-Бисау	14	Куба	10
Германия	88	Кыргызстан	13
Гондурас	4	Лаосская Народно- Демократическая Республика	5
Государство Палестина	41	Латвия	3

<i>Страна/район/территория</i>	<i>Количество назначений</i>	<i>Страна/район/территория</i>	<i>Количество назначений</i>
Гражданство		Гражданство	
Лесото	6	Сенегал	31
Либерия	67	Сент-Винсент и Гренадины	7
Ливан	49	Сент-Люсия	6
Ливия	5	Сербия	46
Литва	7	Сингапур	4
Маврикий	3	Сирийская Арабская Республика	9
Мавритания	3	Словакия	13
Мадагаскар	16	Словения	5
Малави	3	Соединенное Королевство Великобритании и Северной Ирландии	77
Малайзия	7	Соединенные Штаты Америки	36
Мали	2	Сомали	38
Марокко	49	Судан	79
Мексика	64	Суринам	1
Мозамбик	52	Сьерра-Леоне	20
Монголия	9	Таджикистан	6
Мьянма	4	Таиланд	25
Непал	9	Тимор-Лешти	2
Нигер	4	Того	2
Нигерия	81	Тринидад и Тобаго	3
Нидерланды (Королевство)	34	Тунис	95
Никарагуа	68	Туркменистан	6
Новая Зеландия	4	Турция	37
Норвегия	6	Уганда	15
Объединенная Республика Танзания	27	Узбекистан	6
Оман	2	Украина	92
Пакистан	129	Уругвай	13
Панама	2	Фарерские острова	1
Папуа — Новая Гвинея	1	Фиджи	7
Парагвай	12	Филиппины	49
Перу	33	Финляндия	5
Польша	16	Франция	68
Португалия	21	Хорватия	15
Республика Корея	21	Чад	5
Республика Молдова	15	Черногория	4
Российская Федерация	46	Чехия	14
Руанда	6	Чили	6
Румыния	26	Швейцария	6
Сальвадор	2	Швеция	14
Сан-Томе и Принсипи	9	Шри-Ланка	45
Северная Македония	39	Эквадор	19

<i>Страна/район/территория</i>	<i>Количество назначений</i>	<i>Страна/район/территория</i>	<i>Количество назначений</i>
Гражданство		Гражданство	
Эритрея	2	Ямайка	2
Эфиопия	162	Япония	52
Южная Африка	50		
		Всего	4 389

ДОБАВЛЕНИЕ G

СОГЛАШЕНИЯ И ДРУГИЕ ДОГОВОРЕННОСТИ, ЗАКЛЮЧЕННЫЕ ЮНИДО В 2024 ГОДУ¹

I. Государства²

Австралия

Договоренность между ЮНИДО и правительством Австралии об учреждении целевого фонда для реализации проекта «Основанные на данных инновации в сфере безопасности продуктов питания», заключена 6 июня 2024 года.

Австрия

Совместная декларация Генерального директора ЮНИДО, Генерального секретаря по иностранным делам Австрийского федерального министерства европейских и международных дел, Президента Республики Сейшельские Острова, Председателя Инициативы в области устойчивой энергетики и климатической устойчивости для малых островных развивающихся государств (SIDS DOCK), подписана 28 мая 2024 года.

Соглашение между ЮНИДО и Австрийским федеральным министерством по делам защиты климата, экологии, энергетики, транспорта, инноваций и технологий (Федеральное министерство климата) о создании целевого фонда для реализации проекта «План поэтапного отказа от гидрохлорфторуглеродов (ГХФУ), этап II (НРМР). План для сектора производства кондиционеров воздуха для жилых помещений и водонагревателей с тепловым насосом в Китае», подписано 29 октября и 11 ноября 2024 года.

Алжир

Совместная декларация Генерального директора ЮНИДО и Министра промышленности и фармацевтического производства Алжира, подписана 23 июня 2024 года.

Барбадос

Совместная декларация Генерального директора ЮНИДО и старшего министра иностранных дел и внешней торговли Барбадоса, подписана 21 мая 2024 года.

Болгария

Соглашение в форме обмена нотами между ЮНИДО и правительством Болгарии о реализации проекта «Женское и молодежное предпринимательство на Западной Украине», подписано 11 декабря 2023 года и 3 сентября 2024 года.

Германия

Договоренность между ЮНИДО и правительством Федеративной Республики Германия о реализации проекта «Экологичное восстановление промышленности путем содействия развитию на уровне муниципалитетов на Украине», заключена 31 октября 2024 года.

¹ В настоящий перечень включены подписанные соглашения и договоренности, сданные на хранение в Канцелярию по правовым вопросам ЮНИДО по состоянию на 24 февраля 2025 года. Многосторонние соглашения или договоренности приводятся в перечне по названию первого участника в русском алфавитном порядке. Поправки к уже существующим соглашениям или договоренностям в настоящий перечень не включены.

² Включая правительства и региональные или провинциальные органы власти, а также Суверенный Мальтийский орден.

Демократическая Республика Конго

Соглашение о партнерстве между ЮНИДО и правительством Демократической Республики Конго в связи с реализацией проекта «Развитие на местном уровне кластеров для управления устойчивой цепочкой создания стоимости древесного угля», подписано 5 декабря 2024 года.

Египет

Соглашение между ЮНИДО, Комитетом по управлению Итало-египетской программой обмена долговых обязательств в целях развития и Министерством окружающей среды Египта о реализации проекта «Инклюзивный “зеленый” рост в Египте», подписано 12 декабря 2024 года.

Италия

Договоренность между ЮНИДО и Генеральным директором по сотрудничеству в целях развития Министерства иностранных дел и международного сотрудничества Италии о финансировании проекта «Инициатива по стратегическому преобразованию и видоизменению цепочки создания стоимости в Судане (SUSTAIN)», заключена 13 мая 2024 года.

Совместная декларация главы Отделения ЮНИДО по содействию инвестициям и технологиям (ОСИТ) в Италии и министра экономического развития регионального правительства области Апулия, подписана 26 июня 2024 года.

Соглашение между ЮНИДО и Автономной областью Фриули-Венеция-Джулия Итальянской Республики о создании целевого фонда для реализации проекта «Инновационная ось Триест — Осака 2025», подписано 2 и 11 декабря 2024 года.

Канада

Соглашение между ЮНИДО и Министерством природных ресурсов Канады о финансировании проекта «Инициатива по глубокой декарбонизации промышленности», подписано 1 сентября 2023 года и 15 января 2024 года.

Договоренность между ЮНИДО и Министерством окружающей среды и изменения климата Канады о взносах на реализацию проекта «Декарбонизация секторов производства цемента и бетона в Таиланде», заключена 26 марта 2024 года.

Китай

Соглашение между ЮНИДО и правительством Китайской Народной Республики о реализации проекта «Поддержка механизированных сельскохозяйственных систем в Эфиопии (региональный штат Амхара)», подписано 11 июля 2024 года.

Соглашение между ЮНИДО и правительством Китайской Народной Республики о реализации проекта «Формирование потенциала для оптимизации цепочки создания стоимости в секторе животноводства в Эфиопии (этап II)», подписано 11 июля 2024 года.

Соглашение между ЮНИДО и Министерством торговли Китайской Народной Республики о финансировании проекта «Наращивание потенциала в области агропромышленного сектора для возрождения сельских районов в Чэнбу (Китай)», подписано 12 декабря 2024 года.

Меморандум о сотрудничестве между ЮНИДО, Министерством водных ресурсов и Государственным управлением по регулированию рынка/Национальным управлением по стандартизации Китайской Народной Республики, подписан 3, 5 и 20 декабря 2024 года.

Колумбия

Соглашение между ЮНИДО и Управлением по планированию в области добычи полезных ископаемых и энергетики Колумбии о создании целевого фонда для реализации проекта «Программа оценки в промышленности: укрепление трех существующих центров и создание двух новых центров в университетах Колумбии», подписано 8 и 12 августа 2024 года.

Соглашение в форме обмена письмами между ЮНИДО и правительством Колумбии о продлении заключенного 22 мая 2000 года соглашения об открытии регионального отделения ЮНИДО в Колумбии, подписано 28 ноября и 17 декабря 2024 года.

Саудовская Аравия

Совместная декларация о сотрудничестве Генерального директора ЮНИДО и Министра промышленности и минеральных ресурсов Королевства Саудовская Аравия, подписана 24 октября 2024 года.

Сейшельские Острова

Совместная декларация Генерального директора ЮНИДО, Генерального секретаря по иностранным делам Австрийского федерального министерства европейских и международных дел, Президента Республики Сейшельские Острова, Председателя Инициативы в области устойчивой энергетики и климатической устойчивости для малых островных развивающихся государств (SIDS DOCK), подписана 28 мая 2024 года.

Соединенное Королевство Великобритании и Северной Ирландии

Соглашение административного характера между ЮНИДО и Министерством энергетической безопасности и углеродной нейтральности (МЭБУН) Соединенного Королевства Великобритании и Северной Ирландии о реализации проекта «Инициатива по глубокой декарбонизации промышленности», подписано 13 и 20 марта 2024 года.

Соглашение административного характера между ЮНИДО и МЭБУН о реализации проекта «Инициатива по глубокой декарбонизации промышленности», подписано 14 и 31 октября 2024 года.

Соглашение административного характера между ЮНИДО и МЭБУН о реализации проекта «Разработка портфеля углеродно нейтральных проектов, удовлетворяющих требованиям для привлечения инвестиций», подписано 5 и 9 декабря 2024 года.

Суверенный Мальтийский орден

Совместная декларация Генерального директора ЮНИДО и Великого канцлера Суверенного Мальтийского ордена, подписана 26 ноября 2024 года.

Суринам

Соглашение между ЮНИДО и правительством Суринама в рамках реализации в Суринаме проекта «Ускорение развития сельского хозяйства и агропромышленности и инноваций (3ADI+): формирование устойчивой цепочки создания стоимости ананаса», подписано 2 и 13 августа 2024 года.

Тунис

Совместная декларация о трехстороннем сотрудничестве ЮНИДО, правительства Туниса и Исламского банка развития (ИБР), подписана 30 апреля 2024 года.

Туркменистан

Основное соглашение о сотрудничестве между ЮНИДО и правительством Туркменистана, подписано 12 марта 2024 года.

Узбекистан

Соглашение между ЮНИДО и правительством Узбекистана об урегулировании задолженности по начисленным взносам в рамках плана платежей, подписано 30 апреля и 4 июня 2024 года.

Швейцария

Письмо-соглашение между ЮНИДО и Государственным секретариатом Швейцарии по экономическим вопросам (СЕКО) о реализации проекта «Глобальная программа энергетических районов», подписано 18 и 27 октября 2024 года.

Швеция

Соглашение между ЮНИДО и правительством Швеции о взносах на реализацию проекта «Кенийский проект энергоэффективности: содействие всеохватному устойчивому экономическому росту посредством реализации комплексного проекта по энергоэффективности с особым упором на использование энергоэффективных бытовых приборов и промышленных процессов в Кении», подписано 7 августа 2024 года.

Соглашение между ЮНИДО и правительством Швеции о взносах на реализацию проекта «Значение энергоэффективности для обеспечения устойчивых источников средств к существованию в Африке (ЭЭИА): страновая программа для Замбии», подписано 28 ноября и 4 декабря 2024 года.

Соглашение между ЮНИДО и правительством Швеции о взносах на реализацию проекта «Способы обеспечения прибыльности молочного животноводства: проект государственно-частного партнерства в области развития», подписано 5 декабря 2024 года.

Соглашение между ЮНИДО и правительством Швеции о взносах на реализацию проекта «ЭЭИА: страновая программа для Зимбабве», подписано 22 ноября и 9 декабря 2024 года.

Соглашение между ЮНИДО и правительством Швеции о взносах на реализацию проекта «ЭЭИА: региональный проект», подписано 29 ноября и 9 декабря 2024 года.

Эфиопия

Совместная декларация Генерального директора ЮНИДО, министра промышленности Эфиопии и Председателя Китайского агентства международного сотрудничества в целях развития (КАМСР), подписана 19 февраля 2024 года.

Соглашение между ЮНИДО и правительством Эфиопии в рамках реализации проекта «Содействие комплексному развитию агропродовольственных парков в Эфиопии, этап II», подписано 3 и 5 июля 2024 года.

Совместная декларация Генерального директора ЮНИДО, министра промышленности Эфиопии и Председателя КАМСР о Программе по созданию Центра передового опыта Китай — Африка — ЮНИДО, подписана 11 июля 2024 года.

Япония

Соглашение в форме обмена нотами между ЮНИДО и правительством Японии о реализации проектов в Государстве Палестина и на Украине, подписано 8 и 10 января 2024 года.

Соглашение в форме обмена нотами между ЮНИДО и правительством Японии о реализации проекта «Развитие предпринимательства, инвестиции и продвижение технологий в интересах женщин и молодежи из числа вынужденных переселенцев из Украины в Японию», подписано 26 февраля 2024 года.

Соглашение в форме обмена нотами между ЮНИДО и правительством Японии о реализации проекта «Программа содействия промышленному сотрудничеству на глобальном Юге посредством передачи технологий из Японии», подписано 26 и 28 февраля 2024 года.

Соглашение в форме обмена нотами между ЮНИДО и правительством Японии о реализации проекта «Проект экологичного восстановления промышленности Украины посредством передачи технологий от частных промышленных предприятий Японии и открытия совместных предприятий с ними», подписано 27 и 28 февраля 2024 года.

Совместная декларация Генерального директора ЮНИДО и Министра экономики, торговли и промышленности Японии, подписана 8 июля 2024 года.

Соглашение в форме обмена нотами между ЮНИДО и правительством Японии о реализации проекта «Промышленное развитие и передача технологий в государствах — членах Карибского сообщества», подписано 14 декабря 2024 года.

II. Организация Объединенных Наций, ее фонды и программы и специализированные и связанные с ней учреждения

Организация Объединенных Наций (ООН)

Меморандум о взаимопонимании между участвующими организациями ООН и Международной организацией труда (МОТ) относительно оперативных аспектов программы по обеспечению достойной занятости молодежи в Камбодже, подписан 12 июля 2024 года.

Совет Адаптационного фонда (САФ)

Соглашение о между ЮНИДО и САФ о предоставлении субсидии для разработки проекта «Привлечение инвестиций для работающих в Кении и Уганде малых и средних предприятий, находящихся на ранних этапах адаптационного процесса и инклюзивных с точки зрения гендерной проблематики и участия молодежи», подписано 5 и 10 июня 2024 года.

Соглашение между ЮНИДО и САФ о предоставлении субсидии для разработки проекта «Укрепление климатической жизнестойкости и продовольственной безопасности через сотрудничество по линии Юг — Юг в области адаптивного производства риса в Малайзии и на Филиппинах», подписано 5 и 10 июня 2024 года.

Продовольственная и сельскохозяйственная организация Объединенных Наций (ФАО)

Соглашение между ЮНИДО и ФАО о передаче ресурсов внутри системы ООН в связи с реализацией проекта «ТРАНСФОРМ: использование трансформационных решений в области водных ресурсов для обеспечения климатически устойчивых источников средств к существованию в южной части Сомали», подписано 9 и 16 июля 2024 года.

Международный союз электросвязи (МСЭ)

Совместная декларация Генерального директора ЮНИДО и Генерального секретаря МСЭ, подписана 25 июня 2024 года.

Программа развития Организации Объединенных Наций (ПРООН)

Соглашение между ЮНИДО и ПРООН о передаче ресурсов внутри системы ООН в связи с реализацией проекта «Расширение экономических прав и возможностей женщин в Ливане посредством развития предприятий, возглавляемых женщинами», подписано 8 и 14 ноября 2024 года.

Программа Организации Объединенных Наций по окружающей среде (ЮНЕП)

Соглашение между ЮНИДО и ЮНЕП о передаче ресурсов внутри системы ООН в связи с реализацией проекта «Отказ от использования ртути и грамотное обращение с ртутью и

ртутными отходами в хлор-щелочном секторе в Мексике», подписано 10 и 25 июля 2024 года.

Соглашение между ЮНИДО и ЮНЕП о передаче ресурсов внутри системы ООН в связи с реализацией проекта «Экспериментальные проекты касательно R-744 и УВ-290: технология замещения хладагентов в электромобилях», подписано 11 декабря 2024 года.

Управление Организации Объединенных Наций по обслуживанию проектов (ЮНОПС)

Меморандум о сотрудничестве между ЮНИДО и ЮНОПС, подписан 16 апреля 2024 года.

Управление Организации Объединенных Наций по наркотикам и преступности (УНП ООН)

Меморандум о сотрудничестве между ЮНИДО и УНП ООН, подписан 27 ноября 2024 года.

Всемирная продовольственная программа (ВПП)

Меморандум об укреплении сотрудничества между ЮНИДО и ВПП, подписан 14 и 25 ноября 2024 года.

Всемирная торговая организация (ВТО)

Совместная декларация Генерального директора ЮНИДО, Генерального директора ВТО, Исполнительного директора Международного торгового центра (МТЦ), Президента Африканского экспортно-импортного банка (Афрэксимбанк), Главного административного сотрудника Исламской корпорации по финансированию торговли (ИКФТ), исполняющего обязанности Главного административного сотрудника Международной исламской корпорации по развитию частного сектора и Президента Африканской финансовой корпорации (АФК), подписана 26 июня 2024 года.

III. Другие межправительственные организации

Африканская финансовая корпорация (АФК)

Совместная декларация Генерального директора ЮНИДО и Президента и Главного административного сотрудника АФК, подписана 26 июня 2024 года.

Спонсорское соглашение между ЮНИДО и АФК в связи с проведением Конференции «Мир без голода», подписано 14 и 16 октября 2024 года.

Азиатская организация по сотрудничеству в лесном секторе (АОСЛС)

Соглашение о взаимоотношениях между ЮНИДО и АОСЛС, подписано 22 января и 20 марта 2024 года.

Секретариат Содружества

Совместная декларация Генерального директора ЮНИДО и Генерального секретаря Секретариата Содружества, подписана 29 мая 2024 года.

Европейский союз (ЕС)

Соглашение между ЮНИДО, ЕС и Международным торговым центром (МТЦ) о взносах на реализацию проекта «Конкурентоспособность торговли в Африке и доступ к рынкам: Центральная Африка», подписано 15 и 27 ноября и 4 декабря 2024 года.

Соглашение между ЮНИДО и ЕС о взносах на реализацию в Судане проекта «Развитие цепочки создания стоимости в агропромышленном секторе в целях повышения жизнестойкости сельских общин», подписано 4 и 9 декабря 2024 года.

Соглашение между ЮНИДО, ЕС и Международным торговым центром, выступающим от имени Секретариата ООН (ООН/МТЦ), о взносах на реализацию проекта «Конкурентоспособность торговли ЕС — Африка и доступ к рынкам: континентальный компонент», подписано 9 и 18 декабря 2024 года.

Соглашение между ЮНИДО и ЕС о взносах на реализацию проекта «Системы обеспечения безопасности пищевых продуктов и упрощение процедур торговли в агропродовольственных цепочках создания стоимости в Сомали», подписано 11 и 18 декабря 2024 года.

Соглашение между ЮНИДО и ЕС о взносах на реализацию проекта «Устойчивый и климатически благоприятный постепенный отказ от применения озоноразрушающих веществ и деятельность по смягчению воздействия гидрофторуглеродов в целях осуществления Кигальской поправки к Монреальскому протоколу, этап 2 (SPODS 2)», подписано 12 и 18 декабря 2024 года.

Соглашение между ЮНИДО, ЕС, компанией «Экспертиз Франс САС», Организацией экономического сотрудничества и развития (ОЭСР), Федеральным агентством по окружающей среде и Организацией Объединенных Наций, представляемой Европейской экономической комиссией Организации Объединенных Наций (ЕЭК ООН), о взносах на реализацию проекта «Восстановление за счет экономики замкнутого цикла и сокращения загрязнения в странах Восточного партнерства (EU4Green Recovery East)», подписано 28 ноября и 3, 6, 11, 13 и 16 декабря 2024 года.

Соглашение между ЮНИДО, ЕС и Международным торговым центром (МТЦ) о взносах на реализацию проекта «Конкурентоспособность торговли в Африке и доступ к рынкам: компонент ЭКОВАС», подписано 16, 17 и 19 декабря 2024 года.

Соглашение между ЮНИДО, ЕС и агентством «Энабель» о взносах на реализацию проекта «Совместные действия в интересах образования и занятости в Демократической Республике Конго», подписано 20 декабря 2024 года.

Международный центр передовых агрономических исследований Средиземноморья (МЦПАИС) Средиземноморского агрономического института в Бари

Совместная декларация директора ЮНИДО и директора Средиземноморского агрономического института в Бари, подписана 10 июня 2024 года.

Международная исламская корпорация по финансированию торговли (МИКФТ)

Соглашение между ЮНИДО и МИКФТ о взносах на реализацию проекта «Оказание содействия в формировании цепочки создания стоимости томатов при помощи центра изучения томатов и услуг в сфере производства томатов в Египте», подписано 2 августа и 10 сентября 2024 года.

Международное партнерство по использованию водорода и топливных элементов в экономике (МПВЭ)

Совместная декларация Директора-управляющего ЮНИДО и Исполнительного директора МПВЭ, подписана 13 мая 2024 года.

Межафриканская организация по кофе (МАОК)

Совместная декларация Директора-управляющего ЮНИДО и Генерального секретаря МАОК, подписана 24 августа 2024 года.

Организация восточнокарибских государств (ОВКГ)

Совместная декларация директора ЮНИДО и Генерального директора ОВКГ, подписана 30 мая 2024 года.

Организации тюркских государств (ОТГ)

Совместная декларация Генерального директора ЮНИДО и Генерального секретаря ОТГ, подписана 25 ноября 2024 года.

IV. Национальные организации**Пекинская холдинговая группа «Хуатянь-Кейтеринг», Китай**

Спонсорское соглашение между ЮНИДО и Пекинской холдинговой группой «Хуатянь-Кейтеринг» в связи с проведением Конференции «Мир без голода», подписано 14 октября 2024 года.

Китайский международный центр по экономическому и техническому сотрудничеству (КМЦЭТС), Китай

Соглашение об осуществлении между ЮНИДО и КМЦЭТС в отношении реализации проекта «Формирование потенциала для оптимизации цепочки создания стоимости в секторе животноводства в Эфиопии (этап II)», подписано 5 декабря 2024 года.

Соглашение об осуществлении между ЮНИДО и КМЦЭТС в отношении реализации проекта «Поддержка механизированных сельскохозяйственных систем в Эфиопии (региональный штат Амхара)», подписано 5 декабря 2024 года.

Китайское агентство по международному сотрудничеству в целях развития (КАМСР), Китай

Совместная декларация Генерального директора ЮНИДО и Председателя КАМСР, подписана 19 февраля 2024 года

Германское агентство по международному сотрудничеству (ГАМС), Германия

Соглашение между ЮНИДО и ГАМС о предоставлении субсидии на реализацию проекта «Международный Венский форум по энергетике и климату — 2023», подписано 5 апреля и 3 июля 2024 года.

Соглашение между ЮНИДО и ГАМС о предоставлении субсидии на реализацию проекта «Brazil ACTION. Ускорение внедрения ключевых технологий с нулевым уровнем выбросов путем привлечения инвестиций в промышленную декарбонизацию: этап подробной подготовки», подписано 24 сентября и 1 октября 2024 года.

Совместная декларация Генерального директора ЮНИДО и заместителя Председателя Совета управляющих ГАМС, подписана 25 ноября 2024 года.

Соглашение между ЮНИДО и ГАМС о предоставлении субсидии на реализацию проекта «Содействие экологичному восстановлению промышленности Украины путем оказания поддержки в различных областях», подписано 17 и 19 декабря 2024 года³.

Колумбийский трастовый фонд внешней торговли (FIDUCOLDEX), Колумбия

Соглашение между ЮНИДО и FIDUCOLDEX о создании целевого фонда для реализации в Колумбии проекта «Укрепление производственного потенциала микро-, малых и средних предприятий (ММСП) в целях их интеграции в производственно-сбытовые цепочки стратегического сектора», подписано 13 июня 2024 года.

Комиссия по финансовым услугам (КФУ), Республика Корея

Меморандум о сотрудничестве между ЮНИДО и КФУ, подписан 27 марта 2024 года.

³ Действие прекращено 24 января 2025 года.

Японская внешнеторговая организация (ЯВТО), Япония

Совместная декларация представителя ЮНИДО и исполнительного вице-президента ЯВТО, подписана 19 февраля 2024 года.

Центр политики для стран нового Юга (ЦПНЮ), Марокко

Совместная декларация Генерального директора ЮНИДО и Исполнительного президента ЦПНЮ, подписана 6 июня 2024 года.

Катарский фонд развития (КФР), Катар

Соглашение между ЮНИДО и КФР о взносах в поддержку Фонда инноваций и преобразований (ФИП), подписано 5 июня и 2 июля 2024 года.

V. Другие организации**Автоконцерн «Вольво», Швеция**

Соглашение между ЮНИДО и «Вольво» о реализации проекта «Содействие обучению и трудоустройству квалифицированных кадров в секторе тяжелой промышленности Демократической Республики Конго», подписано 2 и 19 июля 2024 года.

Организация африканских экономических зон (ОАЭЗ), Марокко

Меморандум о сотрудничестве между ЮНИДО и ОАЭЗ, подписан 28 ноября 2024 года.

Холдинг «Альтэо», Франция

Соглашение между ЮНИДО и холдингом «Альтэо» о создании целевого фонда для реализации проекта «Государственно-частное партнерство в интересах развития, ориентированное на содействие повышению квалификации работников промышленного сектора переработки минералов в Гвинее», подписано 20 марта и 3 апреля 2024 года.

Корпорация «Байер АГ», Германия

Совместная декларация Генерального директора ЮНИДО и исполнительного вице-президента корпорации «Байер АГ», подписана 6 ноября 2024 года.

Банк «Голубой Нил Машрег» (БГНМ), Судан

Спонсорское соглашение между ЮНИДО и БГНМ в связи с проведением Конференции «Мир без голода», подписано 14 и 15 октября 2024 года.

Совместная декларация Генерального директора ЮНИДО и Главного административного сотрудника БГНМ, подписана 5 ноября 2024 года.

Холдинг «Climate-KIC», Нидерланды (Королевство)

Меморандум о сотрудничестве между ЮНИДО и холдингом «Climate-KIC», подписан 6 июня 2024 года.

Фонд «E4impact», Италия

Совместная декларация Директора-управляющего ЮНИДО и Президента фонда «E4impact», подписана 7 февраля 2024 года.

Фонд «Finance in Motion», Германия

Совместная декларация Генерального директора ЮНИДО и Главного административного сотрудника фонда «Finance in Motion», подписана 27 мая 2024 года.

Исследовательский центр «Фраунхофер-Австрия» (Фраунхофер-Австрия), Австрия

Меморандум о сотрудничестве между ЮНИДО и центром Фраунхофер-Австрия, подписан 1 июля 2024 года.

Глобальная ассоциация по цементу и бетону (ГАЦБ), Соединенное Королевство Великобритании и Северной Ирландии

Меморандум о взаимопонимании между ЮНИДО и ГАЦБ, подписан 12 июня 2024 года.

Компания «Гугл», Соединенные Штаты Америки

Совместная декларация заместителя Генерального директора ЮНИДО и директора компании «Гугл» по устойчивому развитию, подписана 21 сентября 2024 года.

Гостиница «Хилтон», Эфиопия

Соглашение между ЮНИДО и гостиницей «Хилтон» о предоставлении услуг по размещению в связи с проведением конференции «Мир без голода», подписано 8 ноября 2024 года.

Компания «Информа-маркетс» («Информа-маркетс»), Соединенное Королевство Великобритании и Северной Ирландии

Совместная декларация Генерального директора ЮНИДО и Старшего административного сотрудника и Старшего операционного директора группы компаний «Информа-маркетс», подписана 17 мая и 6 июня 2024 года.

Международный союз по проблемам питания и технологии пищевой промышленности (МСПТПП), Канада

Меморандум о сотрудничестве между ЮНИДО и МСПТПП, подписан 6 ноября и 4 декабря 2024 года.

Компания «Made in Italy Circolare e Sostenibile» (MICS), Италия

Совместная декларация главы ОСИТ ЮНИДО в Италии и Президента MICS, подписана 9 декабря 2024 года.

Инициатива «Миссия — инновации», Соединенные Штаты Америки

Совместная декларация представителя ЮНИДО в Европейском союзе и руководителя программы по чистому водороду инициативы «Миссия — инновации», подписана 19 ноября 2024 года.

Корпорация «Mitsubishi Heavy Industries», Япония

Соглашение между ЮНИДО и корпорацией «Mitsubishi Heavy Industries» о финансировании проекта «Инициатива по глубокой декарбонизации промышленности», подписано 23 и 31 октября 2024 года.

Университет Цинхуа, Китай

Меморандум о взаимопонимании между ЮНИДО и Университетом Цинхуа, подписан 11 июля 2024 года.

Всемирный совет по пищевым технологиям (ВСПТ), Республика Корея

Совместная декларация заместителя Генерального директора ЮНИДО и Председателя ВСПТ, подписана 20 ноября 2024 года.

ДОБАВЛЕНИЕ Н
МЕРОПРИЯТИЯ/СЕМИНАРЫ ПО ПРЕДСТАВЛЕНИЮ СТРАН,
ОРГАНИЗОВАННЫЕ ОТДЕЛЕНИЯМИ ПО СОДЕЙСТВИЮ ИНВЕСТИРОВАНИЮ
И ПЕРЕДАЧЕ ТЕХНОЛОГИЙ (ОСИТ) В 2024 ГОДУ

<i>Место проведения</i>	<i>Представляемые страны/регионы/ районы</i>	<i>Количество презентаций</i>
Австрия (в очной форме)	Сомали	1
Бахрейн (из 42 мероприятий 5 проведены в смешанном формате, 14 — в онлайн- формате)	Арабский регион	10
	Бахрейн	13
	Китай	1
	Ирак	2
	Италия	1
	Иордания	2
	Филиппины	1
	Саудовская Аравия	1
	Африка к югу от Сахары	1
	Объединенные Арабские Эмираты	1
Весь мир	9	
Беларусь (в очной форме)	Беларусь	1
	Российская Федерация	1
Камерун (в очной форме)	Камерун	1
Чад (в очной форме)	Чад	1
Китай (5 из 62 мероприятий проведены в смешанном формате)	Австрия	1
	Бельгия	1
	Китай	17
	Европейский Союз	1
	Гамбия	1
	Германия	1
	Индия	2
	Иран (Исламская Республика)	1
	Италия	1
	Кения	1
	Лаосская Народно- Демократическая Республика	1
	Малайзия	1
	Маврикий	1
	Мексика	1
	Монголия	2
	Пакистан	1
	Португалия	1
	Российская Федерация	1
	Руанда	1
	Сингапур	1
Соломоновы Острова	1	
Таиланд	1	

<i>Место проведения</i>	<i>Представляемые страны/регионы/районы</i>	<i>Количество презентаций</i>
	Объединенная Республика Танзания	1
	Узбекистан	1
	Зимбабве	1
	Весь мир	20
Египет <i>(в очной форме)</i>	Египет	2
	Весь мир	1
Экваториальная Гвинея <i>(в очной форме)</i>	Экваториальная Гвинея	1
Эфиопия <i>(1 из 4 мероприятий проведено в смешанном формате)</i>	Эфиопия	1
	Республика Корея	1
	Западная Африка	1
	Весь мир	1
Германия <i>(в очной форме)</i>	Бенин	1
	Буркина-Фасо	1
	Чад	1
	Китай	1
	Кот-д'Ивуар	1
	Египет	1
	Германия	1
	Гана	1
	Иордания	1
	Кения	1
	Мали	1
	Нигерия	2
	Оман	1
	Сенегал	1
	Африка к югу от Сахары	3
	Того	2
	Объединенная Республика Танзания	1
	Замбия	1
Ирак <i>(в очной форме)</i>	Ирак	3
Италия <i>(из 22 мероприятий 9 проведены в смешанном формате, 14 — в онлайн-формате)</i>	Арабский регион	1
	Бахрейн	1
	Куба	1
	Ирак	4
	Ливан	11
	Сомали	1
	Тунис	1
	Объединенные Арабские Эмираты	2

<i>Место проведения</i>	<i>Представляемые страны/регионы/ районы</i>	<i>Количество презентаций</i>
<i>Япония (из 25 мероприятий 1 проведено в смешанном формате, 7 — в онлайн-формате)</i>	Африканская континентальная зона свободной торговли	1
	Бангладеш	2
	Карибское сообщество	1
	Китай	1
	Кот-д'Ивуар	1
	Куба	1
	Египет	1
	Эфиопия	1
	Индия	1
	Япония	1
	Марокко	1
	Мозамбик	1
	Филиппины	1
	Южная Африка	1
	Таджикистан	1
	Турция	1
	Украина	2
	Объединенная Республика Танзания	2
	Вьетнам	2
	Замбия	1
Занзибар	1	
Ливан (в онлайн-формате)	Ливан	9
<i>Марокко (1 из 2 мероприятий проведено в смешанном формате)</i>	Западная Африка	1
	Весь мир	1
<i>Мозамбик (в очной форме)</i>	Германия	1
	Мозамбик	1
<i>Нигерия (из 27 мероприятий 1 проведено в смешанном формате, 2 — в онлайн-формате)</i>	Бельгия	1
	Китай	1
	Франция	1
	Германия	1
	Италия	1
	Малайзия	1
	Нигерия	2
Западная Африка	19	
<i>Пакистан (в очной форме)</i>	Весь мир	1
<i>Катар (в очной форме)</i>	Арабский регион	2
	Катар	1
<i>Республика Корея (3 из 14 мероприятий проведены в смешанном формате)</i>	Китай	1
	Индонезия	1
	Малайзия	1
	Перу	1
	Республика Корея	1
	Вьетнам	1
	Весь мир	7

<i>Место проведения</i>	<i>Представляемые страны/регионы/ районы</i>	<i>Количество презентаций</i>
Российская Федерация (в очной форме)	Страны БРИКС	1
	Страны Содружества независимых государств	1
	Российская Федерация	1
	Весь мир	2
Сан-Томе и Принсипи (в очной форме)	Сан-Томе и Принсипи	1
Саудовская Аравия (в очной форме)	Весь мир	3
Сомали (в очной форме)	Австрия	1
	Германия	1
	Кения	1
	Польша	1
	Сомали	1
	Соединенное Королевство Великобритании и Северной Ирландии	1
Турция (в очной форме)	Арабский регион	1
Объединенные Арабские Эмираты (в очной форме)	Бахрейн	1
	Китай	1
	Объединенные Арабские Эмираты	2
	Весь мир	4
Узбекистан (в очной форме)	Узбекистан	1
Всего		274

ДОБАВЛЕНИЕ I
ПРЕДСТАВИТЕЛЬСТВО НА МЕСТАХ
 по состоянию на 31 декабря 2024 года

	<i>Дир</i>	<i>ПЮСРО</i>	<i>ПЮСО</i>	<i>С-4</i>	<i>ПЮС</i>	<i>НС</i>	<i>НСДир</i>	<i>ОО</i>	<i>МСС</i>	<i>Итого</i>
АФРИКА										
Буркина-Фасо										-*
Гана								1		1
Гвинея					1			1		2
Демократическая Республика Конго					1			2		3
Зимбабве					1					1*
Камерун		1						2		3
Кения			1			1		1		3
Кот-д'Ивуар			1			1		2		4
Мадагаскар					1			1		2
Мали					1					1*
Мозамбик					1	1				2
Нигерия						2		3		5*
Объединенная Республика Танзания			1					2		3
Руанда					1					1*
Сенегал								2		2*
Сьерра-Леоне					1			1		2
Уганда					1					1
Эфиопия						1		2		3*
Южная Африка			1			1		2		4
ИТОГО	-	2	3	-	9	7	-	22	-	43
АРАБСКИЙ РЕГИОН										
Алжир					1			2		3
Египет		1						2		3*
Иордания					1					1*
Ливан			1							1
Марокко					1			2		3
Судан					1			2		3
Тунис					1			1		2
ИТОГО	-	1	1	-	5	-	-	9	-	16
АЗИАТСКО-ТИХООКЕАНСКИЙ РЕГИОН										
Афганистан										-
Бангладеш					1					1
Вьетнам					1			1		2
Индия	1							2		3
Индонезия		1						2		3*

	Дир	ПЮСРО	ПЮСО	С-4	ПЮС	НС	НСДир	ОО	МСС	Итого
Иран (Исламская Республика)								2		2
Камбоджа					1					1
Китай		1						3		4*
Лаосская Народно- Демократическая Республика										-*
Пакистан					1			2		3
Таиланд		1				1		3		5
Филиппины					1			2		3
ИТОГО	1	3	-	-	5	1	-	17	-	27
ЕВРОПА И ЦЕНТРАЛЬНАЯ АЗИЯ**										
Армения					1					1
Кыргызстан										-*
Турция						1		1		2
ИТОГО	-	-	-	-	1	1	-	1	-	3
ЛАТИНСКАЯ АМЕРИКА И КАРИБСКИЙ БАССЕЙН										
Барбадос (Глобальный центр для МОРАГ)		1								1
Боливия (Многонациональное Государство)										-*
Бразилия					1			1		2
Колумбия		1						2		3
Мексика		1				1		3		5
Никарагуа					1					1
Уругвай		1						1		2
Эквадор					1					1
ИТОГО	1	3	-	-	3	1	-	7	-	15
ВСЕГО	2	9	4	-	23	10	-	56	-	104

* Ведется работа по заполнению должностей.

** В соответствии с DGB/2024/07 в Албании и Румынии должны быть открыты дополнительные отделения ЮНИДО, а на Украине — Отделение по реализации программ.

	Н	ЭСИЗ	ССИ	ЭСИ	НС	МЭСИ	ОО	Итого
Отделения по содействию инвестированию и передаче технологий								
Бахрейн, Манама	1	0	1	0	3	0	3	8
Германия, Берлин	1	0	0	0	0	0	0	1
Германия, Бонн	1	2	0	2	0	1	1	7
Италия, Рим	1	1	0	0	0	0	2	4
Китай, Пекин	1	0	0	0	0	0	1	2
Китай, Шанхай	0	0	0	0	0	0	0	0
Нигерия, Лагос	1	0	0	0	0	0	0	1
Республика Корея, Сеул	0	0	0	0	0	0	0	0

	<i>Н</i>	<i>ЭСИЗ</i>	<i>ССИ</i>	<i>ЭСИ</i>	<i>НС</i>	<i>МЭСИ</i>	<i>ОО</i>	<i>Итого</i>
Япония, Токио	1	2	0	0	1	1	0	5
Центр международного промышленного сотрудничества								
Российская Федерация, Москва	1	0	0	0	0	0	0	1
Персонал, финансируемый в рамках фондов технического сотрудничества и/или других фондов								
ВСЕГО	8	5	1	2	4	2	7	29

	<i>Дир</i>	<i>ПЮРО</i>	<i>ПЮСО</i>	<i>С-4</i>	<i>ПЮС</i>	<i>НС</i>	<i>НСДир</i>	<i>ОО</i>	<i>МСС</i>	<i>Итого</i>
Координаторы ЮНИДО*										
Куба										1
Шри-Ланка										1
Того										1
Общее число координаторов, представляющих ЮНИДО на местах										3

* Национальные координаторы не являются штатными сотрудниками и не входят в структуру Секретариата ЮНИДО (DGB/2024/03).

Дир	директор
МСС	младший сотрудник — специалист
МЭСИ	младший эксперт по вопросам содействия инвестированию
Н	начальник
НС	национальный сотрудник
НСДир	национальный сотрудник/директор
ОО	категория общего обслуживания
ПЮС	представитель ЮНИДО в стране
ПЮСО	представитель ЮНИДО в страновом отделении
ПЮСРО	представитель ЮНИДО в субрегиональном отделении
С-4	специалист класса С-4
ССИ	сотрудник по вопросам содействия инвестированию
ЭСИ	эксперт по вопросам содействия инвестированию
ЭСИЗ	эксперт по вопросам содействия инвестированию и заместитель начальника

ДОБАВЛЕНИЕ J

ОБЩИЕ СВЕДЕНИЯ О ПЕРСОНАЛЕ ЮНИДО

Таблица 1
Численность персонала по состоянию на 31 декабря 2024 года
и в период с 1 января по 31 декабря 2024 года

	По состоянию на 31 декабря 2024 года	В период с 1 января по 31 декабря 2024 года
Сотрудники		
<i>Сотрудники, набранные на международной основе:</i>		
Сотрудники, выполняющие ключевые функции (контракты серии 100)	220	232
Сотрудники, не выполняющие ключевые функции (контракты серии 200)	109	130
Итого, сотрудники, набранные на международной основе	329	362
<i>Сотрудники, набранные на местной основе:</i>		
Национальные сотрудники — специалисты (НС)	42	48
Сотрудники категории общего обслуживания (контракты серии 100)	290	317
Сотрудники категории общего обслуживания, работающие по краткосрочным контрактам (контракты серии 300)	37	44
Итого, сотрудники, набранные на местной основе	369	409
Итого, штатные сотрудники	698	771
<i>Эксперты и консультанты:</i>		
Лица, заключившие индивидуальные соглашения об услугах (ИСУ), набранные на международной основе	525	877
Лица, заключившие ИСУ, набранные на местной основе	1 061	1 546
Итого, лица, заключившие ИСУ	1 586	2 423
Всего, персонал ЮНИДО	2 284	3 194

Таблица 2
Сотрудники, набранные на международной основе,
в разбивке по классу должности, месту службы и полу
по состоянию на 31 декабря 2024 года

	Отделения на местах			Центральные учреждения			Отделения по содействию инвестициям и передаче технологий (ОСИТ)			Отделения вне Центральных учреждений ¹			Итого		
	М	Ж	Итого	М	Ж	Итого	М	Ж	Итого	М	Ж	Итого	М	Ж	Итого
Международные сотрудники, выполняющие ключевые функции и работающие по контрактам серии 100															
ГД				1		1							1	0	1
Д-2				3	2	5							3	2	5
Д-1	2		2	10	3	13		1	1	1		1	13	4	17
С-5	10	3	13	24	16	40				2		2	36	19	55
С-4			0	34	26	60							34	26	60
С-3				34	33	67		1	1				34	34	68
С-2				2	6	8							2	6	8
С-1				1	5	6							1	5	6
Итого, сотрудники на контрактах серии 100	12	3	15	109	91	200		2	2	3		3	124	96	220
Сотрудники, не выполняющие ключевые функции и работающие по контрактам серии 200															
М-6				4		4	3	2	5				7	2	9
М-5	4		4	6		6	1		1				11	0	11
М-4	1	1	2	8	3	11	2	1	3				11	5	16
М-3	2	3	5	17	11	28	3		3				22	14	36
М-2		1	1	13	21	34			0				13	22	35
М-1							1		1				2	0	2
Итого, сотрудники на контрактах серии 200	7	5	12	48	35	83	10	3	13				66	43	109

¹ Отделения вне Центральных учреждений включают отделения для связи в Брюсселе, Женеве и Нью-Йорке.

Таблица 3
Сотрудники, набранные на местной основе,
в разбивке по классу должности, месту службы и полу
по состоянию на 31 декабря 2024 года

	Отделения на местах			Центральные учреждения			ОСИТ			Отделения вне Центральных учреждений ¹			Итого		
	М	Ж	Итого	М	Ж	Итого	М	Ж	Итого	М	Ж	Итого	М	Ж	Итого
Сотрудники, набранные на местной основе, выполняющие ключевые функции и работающие по контрактам серии 100															
НС-4	13	9	22				1	1	2				14	10	24
НС-3	7	4	11				1		1				8	4	12
НС-2	1		1					1	1				1	1	2
НС-1		1	1				2	1	3				2	2	4
Итого, НС	21	14	35				4	3	7				25	17	42
ОО-6	3	11	14	24	47	71		1	1		1	1	27	60	87
ОО-5	1	14	15	33	35	68		1	1		1	1	34	51	85
ОО-4	6	1	7	30	22	52		2	2	1		1	37	25	62
ОО-3	20		20	33	2	35	1	2	3				54	4	58
Итого, ОО	30	26	56	120	106	226	1	6	7	1	2	3	152	140	292
Сотрудники, не выполняющие ключевые функции и работающие по контрактам серии 300															
ОО-5					5	5								5	5
ОО-4				7	16	23							7	16	23
ОО-3				6	1	7							6	1	7
Итого, сотрудники на контрактах серии 300				13	22	35							13	22	35

¹ Отделения вне Центральных учреждений включают отделения для связи в Брюсселе, Женеве и Нью-Йорке.

Таблица 4
 Общая численность штатных сотрудников
 в разбивке по классу должности и полу
 по состоянию на 31 декабря 2024 года

	Мужчины	Женщины	Мужчины (%)	Женщины (%)	Итого
ГД	1		100,00%	0,00%	1
Д-2	3	2	60,00%	40,00%	5
Д-1	13	3	81,25%	18,75%	16
С-5	37	19	66,07%	33,93%	56
С-4	35	26	57,38%	42,62%	61
С-3	35	33	51,47%	48,53%	68
С-2	2	6	25,00%	75,00%	8
С-1	1	5	16,67%	83,33%	6
Итого	127	94	57,47%	42,53%	221
ОО-6	27	60	31,03%	68,97%	87
ОО-5	34	56	37,78%	62,22%	90
ОО-4	44	41	51,76%	48,24%	85
ОО-3	60	5	92,31%	7,69%	65
Итого, ОО	165	162	50,46%	49,54%	327
М-6	7	2	77,78%	22,22%	9
М-5	11		100,00%	0,00%	11
М-4	11	5	68,75%	31,25%	16
М-3	22	14	61,11%	38,89%	36
М-2	13	22	37,14%	62,86%	35
М-1	1		100,00%	0,00%	1
Итого, М	65	43	60,19%	39,81%	108
НС-4	14	10	58,33%	41,67%	24
НС-3	8	4	66,67%	33,33%	12
НС-2	1	1	50,00%	50,00%	2
НС-1	2	2	50,00%	50,00%	4
Итого, НС	25	17	59,52%	40,48%	42
Всего	382	316	54,73%	45,27%	698

Таблица 5

Эксперты и консультанты, заключившие индивидуальные соглашения об услугах (ИСУ)
в период с 1 января по 31 декабря 2024 года

	Отделения на местах			Центральные учреждения			ОСИТ			Отделения вне Центральных учреждений ¹			Итого
	М	Ж	Итого	М	Ж	Итого	М	Ж	Итого	М	Ж	Итого	
Не являющиеся сотрудниками иностранные граждане	183	92	275	97	137	234	5	4	9	2	5	7	525
Не являющиеся сотрудниками местные граждане	552	363	915	19	54	73	32	41	73				1 061
Всего	735	455	1 190	116	191	307	37	45	82	2	5	7	1 586
	Отделения на местах		75,03%	Центральные учреждения		19,36%	ОСИТ		5,17%	Отделения вне центральных учреждений ¹		0,87%	

¹ Отделения вне Центральных учреждений включают отделения для связи в Брюсселе, Женеве и Нью-Йорке.

ДОБАВЛЕНИЕ К
ПОВЫШЕНИЕ КВАЛИФИКАЦИИ ПЕРСОНАЛА
 по состоянию на 31 декабря 2024 года

Учебная категория/Модуль	Самообучение/ с инструктором	Общее число участников	Общее число человеко- часов
I. Повышение квалификации управляющего и руководящего состава			
Выездное мероприятие для руководителей	с инструктором	52	260,00
Консультации для руководителей	с инструктором	1	3,00
Консультации по развитию лидерских качеств для ИЭП/Отдел по вопросам основанного на справедливости производства, стандартам обеспечения устойчивости и торговли	с инструктором	3	30,00
Итого		56	293,00
II. Повышение уровня технической квалификации			
Трансформация экономики в интересах устойчивого развития	самообучение	1	30,00
Укрепление партнерства ЮНИДО — ЕС и учебный курс по вопросам, касающимся предстоящей смены парадигмы (в смешанном формате)	с инструктором	182	728,00
Комплексный механизм оценки результатов и эффективности (КМОРЭ)	самообучение	171	171,00
Система обеспечения качества	самообучение	147	147,00
Симпозиум по финансовым преступлениям	с инструктором	1	7,00
Мероприятие по сплочению коллектива для Группы по кадровому планированию и привлечению специалистов	с инструктором	8	112,00
Базовый учебный курс SAP по пересмотру проектов в области технического сотрудничества	с инструктором	101	101,00
Учебный курс для команды дипломированных экспертов по противодействию мошенничеству	с инструктором	3	84,00
Курс промышленного альпинизма, уровень 1	с инструктором	1	40,00
Подготовка проектов и оценка рисков	с инструктором	50	75,00
Онлайн-семинар и учебный курс по вопросам гендерного равенства, изменения климата и устойчивой энергетики	с инструктором	18	108,00
Выставка «зеленых» бизнес-технологий в Луксоре, 2024 год	с инструктором	1	30,00
Ответственность эксплуатантов и требования к безопасности эксплуатации электроустановок (Австрийская ассоциация технического контроля)	с инструктором	1	16,00
Представление основных тезисов учебного курса «Ответственность эксплуатации	с инструктором	9	13,50

и требования к безопасной эксплуатации электроустановок» (Австрийская ассоциация технического контроля)			
Ежегодный семинар для младших сотрудников — специалистов и добровольцев Организации Объединенных Наций из Финляндии и учебный курс, касающийся политики Финляндии в области развития и вопросов сотрудничества, часть 2	с инструктором	1	5,00
Современные системы кондиционирования воздуха: базовый курс по устранению неисправностей и техническому обслуживанию	с инструктором	1	7,00
Основы электротехники	с инструктором	1	16,00
Учебный курс, посвященный НДС в Австрии	с инструктором	8	28,00
Учебное занятие и практикум по вопросам, касающимся экологических и социальных гарантий	с инструктором	101	202,00
Совещание по вопросам надлежащей производственной практики для ТСУ/ДУЭ/Группа по энергетическим системам и декарбонизации	с инструктором	6	48,00
Обработка счетов-фактур поставщиков	с инструктором	4	2,00
Экономика замкнутого цикла в промышленности	самообучение	208	624,00
Серия учебных занятий по инвестированию с учетом гендерных аспектов	самообучение	22	66,00
Методы безопасного обращения с сероводородным газом	самообучение	16	16,00
Цифровые инновации в сфере бизнеса для женщин предпринимателей и менеджеров	самообучение	6	6,00
Подготовка и оценка инвестиционных проектов	самообучение	38	76,00
Учебный курс УВКБ ООН по проведению расследований	с инструктором	1	28,00
Учебный курс ОБСЕ/Аккредитованного института материально-технического снабжения	с инструктором	3	90,00
Мастер-класс для руководства по составлению схем работы в динамичной среде	с инструктором	27	216,00
Учебный курс по оценке, подготовленный Группой ООН по оценке	самообучение	1	20,00
Круглый стол по вопросам цифрового управления деятельностью	с инструктором	2	2,00
Обучение для получения сертификата по основным средствам контроля в сфере ИКТ	самообучение	1	17,00
Программа сертификации по стратегическому кадровому планированию	с инструктором	2	28,00
Учебный курс для партнеров-посредников	с инструктором	1	23,00
Учебный курс по гигиене воздуха	с инструктором	1	17,00
Итого		1 145	3 199,50

III. Обучение информационным технологиям			
Летняя школа ЕС «CyberNet»	с инструктором	1	24,00
Практикум «Datacamp»	самообучение	4	100,00
Учебный курс по кибербезопасности в ЮНИДО	самообучение	2 020	2 525,00
Месячник кибербезопасности	самообучение	309	401,00
Учебное занятие для пользователей-тестировщиков системы FIORI	с инструктором	19	19,00
Итого		2 353	3 069,00
IV. Повышение уровня общей квалификации			
Создание инклюзивных рабочих мест для коллег с ограниченными возможностями	с инструктором	2	4,00
Ускорение трансформационных преобразований благодаря эффективному учету гендерной проблематики	с инструктором	9	27,00
Создание инклюзивных рабочих мест для родителей и опекунов детей с ограниченными возможностями	с инструктором	3	3,00
Серия проводимых по четвергам вебинаров по вопросам карьерного роста	с инструктором	283	283,00
Борьба с расизмом	с инструктором	22	22,00
Нетерпимость к бездействию при получении сообщений о случаях сексуальной эксплуатации и сексуальных надругательствах	с инструктором	145	217,50
Поддержание психического здоровья на работе: давайте поговорим об инициативах по поддержке семьи в рамках Организации Объединенных Наций	с инструктором	4	4,00
Программа наставничества	с инструктором	27	40,50
Учебный курс по гендерным вопросам, подготовленный Управлением людскими ресурсами	с инструктором	19	152,00
Ускорение трансформационных преобразований благодаря эффективным институциональным учебным курсам по гендерной проблематике	с инструктором	52	182,00
Ускорение трансформационных преобразований благодаря эффективным учебным курсам по выполнению программ с учетом гендерной проблематики	с инструктором	27	283,50
Уменьшение влияния невольных предубеждений	с инструктором	57	114,00
Инклюзивность ЛГБТКИ+	с инструктором	6	12,00
Межкультурная коммуникация	с инструктором	54	104,00
Основы медитации осознанности	с инструктором	16	64,00
Мероприятие по сплочению коллектива ТСУ/ДУЭ/Группа инновационных климатических технологий	с инструктором	22	88,00
Практикум для электромеханической группы Службы эксплуатации зданий	с инструктором	5	37,50

Практикум для команды Канцелярии Генерального директора и Начальника Канцелярии	с инструктором	11	44,00
Информирование по вопросам интеграции инвалидов	с инструктором	6	12,00
Четвертый мастер-класс с Россом Торнли: Формирование командной поддержки и сплоченность команды в условиях напряженной работы	с инструктором	26	52,00
Расширение прав и возможностей «неравнодушных свидетелей»	с инструктором	86	129,00
Повышение мотивации	с инструктором	51	102,00
Этика и добросовестность	самообучение	78	156,00
Предотвращение сексуальной эксплуатации и сексуальных надругательств	самообучение	38	38,00
Обратная связь: неочевидный инструмент повышения эффективности работы команды	с инструктором	30	150,00
Итого		1 079	2 321,00
V. Благополучие сотрудников			
BSAFE — Онлайн-курс ознакомительный курс по вопросам безопасности	самообучение	239	478,00
Учебный курс по обеспечению безопасности в полевых условиях, использованию индивидуальных аптечек первой помощи и наборов экстренной травматологической помощи	с инструктором	149	2 682,00
Итого		388	3 160,00
VI. Языковая подготовка			
Языковые курсы МАГАТЭ «Inlingua»	с инструктором	103	3 078,00
Языковые курсы ЮНОВ — УНП ООН	с инструктором	31	1 488,00
Летняя школа китайского языка	с инструктором	1	60,00
Итого		135	4 626,00
VII. Платформы для электронного обучения			
Образовательная платформа «Blue Line» Колледжа персонала системы Организации Объединенных Наций, включая расширенный электронный курс «Лидерство и управление»	самообучение	150	270,00
Платформа электронного обучения «LinkedIn Learning»	самообучение	315	697,00
Итого		465	967,00
ВСЕГО		5 621	17 635,50

ДОБАВЛЕНИЕ L

ПРОМЫШЛЕННАЯ СТАТИСТИКА

<i>Статистические публикации</i>	<i>Описание</i>
Международный ежегодник промышленной статистики, 2024 год	<p>Данный доклад является основным статистическим изданием ЮНИДО. В нем освещаются нынешние тенденции, формирующиеся в качестве реакции на различные кризисы, и исследуется их влияние на конкретные регионы и отрасли, при этом подчеркиваются как проблемы, так и факторы сопротивляемости. Кроме того, в издании изучаются аспекты, касающиеся торговли, конкурентоспособности и других тенденций в промышленной сфере. В юбилейное тридцатое издание включена специальная тематическая глава, посвященная долгосрочным тенденциям промышленного развития и их политическим последствиям. Такие мегатенденции формируются как реакция на значительные сдвиги и изменения, такие как глобальное перераспределение обрабатывающей промышленности, рост высокотехнологичных отраслей, разрыв связи между обрабатывающей промышленностью и выбросами парниковых газов, изменение моделей занятости и сохраняющееся гендерное неравенство в промышленном секторе. Ежегодник доступен по ссылке: https://stat.unido.org/publications/international-yearbook-industrial-statistics-2024</p>
World Manufacturing Production – Ежеквартальный статистический доклад за четвертый квартал 2023 года и за первый, второй и третий кварталы 2024 года	<p>Данный ежеквартальный доклад содержит статистические данные о текущих тенденциях глобального сектора обрабатывающей промышленности с их кратким анализом. Он основан на индексах промышленного производства на страновом уровне. Доклад доступен по ссылке: https://stat.unido.org/publications/qiip</p>
World Manufacturing Production – Ежемесячные данные в виде инфографики с октября по декабрь 2023 года и с января по сентябрь 2024 года	<p>Данный ежемесячный доклад содержит статистические данные о текущих тенденциях глобального сектора обрабатывающей промышленности. Представленные в виде инфографики данные основаны на имеющихся ежемесячных индексах промышленного производства и размещены на сайте: https://stat.unido.org/publications/miip</p>
Methodological notes on World Manufacturing Production and Seasonal Adjustment of the Index of Industrial Production (IIP) (Методологические пояснения относительно докладов «World Manufacturing Production» («Мировая обрабатывающая промышленность») и поправок на сезонные колебания для индекса промышленного производства (ИИП))	<p>В методологических пояснениях содержится подробная информация о надежных методиках, используемых при подготовке вышеназванных ежеквартальных докладов и представляемых в виде инфографики ежемесячных данных о текущих тенденциях роста мировой обрабатывающей промышленности. Издания доступны по ссылкам: https://stat.unido.org/publications/world-manufacturing-production-methodological-note https://stat.unido.org/publications/seasonal-adjustment-iip-methodological-note</p>
Классификация стран	<p>В данном документе описывается методология, применяемая для объединения стран по группам ЮНИДО с учетом достигнутого этапа промышленного развития. В нем также представлены сформированные группы стран, которые используются во всех статистических документах ЮНИДО начиная с 2024 года, в том числе в статистических базах данных и Международном ежегоднике промышленной статистики за 2024 год. Издание доступно по ссылке: https://stat.unido.org/publications/country-classification</p>

Онлайновые базы данных	Описание
Базы данных ЮНИДО по промышленной статистике (INDSTAT), издание за 2024 год	Данные онлайн-статистические продукты содержат ключевые статистические показатели на самом высоком уровне детализации согласно международно согласованным классификациям, например Международной стандартной отраслевой классификации (МСОК), и снабжены удобным для пользователей интерфейсом, облегчающим ссылки на метаданные, поиск данных, их пересылку и обработку. Базы данных доступны на сайте: https://stat.unido.org/
INDSTAT at detailed levels of ISIC (Revisions 3 and 4)	Базы данных содержат дезагрегированные данные по отдельным показателям в горнодобывающем и обрабатывающем секторах и секторе коммунальных услуг. Созданная ранее база данных по статистике горнодобывающей промышленности и коммунального хозяйства (Mining and Utilities Statistics Database (MINSTAT)) в 2024 году была интегрирована в базу данных INDSTAT в целях повышения доступности данных для пользователей. INDSTAT предлагает уникальную возможность углубленного анализа структурного преобразования экономики с течением времени. Данные представлены на уровнях детализации согласно МСОК и охватывают три раздела, 30 разрядов, 75 групп и 127 категорий в варианте 3 и четыре раздела, 34 разряда, 90 групп и 137 категорий в варианте 4. В варианте 3 содержатся ретроспективные данные на уровне разрядов за период до 1963 года, дополненные более подробной информацией на уровне групп и категорий за период с 1990 года. В варианте 4 содержатся данные за период с 2005 года до самого последнего года, за который имеются данные.
Industrial Demand-Supply Balance (IDSB) Database at 4-digit level of ISIC	База данных содержит данные о выпуске продукции и связанных с торговлей таких статьях, как импорт, экспорт и видимое потребление. Данные представлены по классам в соответствии с пересмотренными третьим и четвертым вариантами МСОК, относящимися к обрабатывающей промышленности, которая включает 127 категорий производства в варианте 3 и 137 категорий в варианте 4.
База данных по торговле промышленными товарами	База данных содержит агрегированные данные на уровне стран, регионов и групп по переменным, связанным с торговлей промышленными товарами. В базе данных представлен исторический временной ряд начиная с 1995 года до последнего доступного года в текущих ценах в долларах США.
База данных по национальным счетам	База данных содержит агрегированные данные на уровне стран, регионов и групп по нескольким показателям национальных счетов, относящимся к производственной экономической деятельности. В базе данных представлен исторический временной ряд начиная с 1990 года до последнего доступного года в текущих и неизменных ценах в долларах США.
Competitive Industrial Performance (CIP) Database	В базе данных представлены индекс промышленной конкурентоспособности (ИПК) и показатели, связанные с ИПК, по странам. На основе ИПК приводится рейтинг около 150 стран и экономик в зависимости от их результатов, в том числе показателей, которые в совокупности позволяют оценивать способность стран производить и экспортировать конкурентоспособные промышленные товары.

<i>Онлайновые базы данных</i>	<i>Описание</i>
Quarterly and monthly IIP at 2-digit level of ISIC Revision 4	В базе данных представлен ИИП, который измеряет валовой объем производства в реальном выражении, вне зависимости от колебаний цен. Эти данные, позволяющие отслеживать последние тенденции развития промышленности, представлены по категориям с двузначными кодами в соответствии с пересмотренным четвертым вариантом МСОК.
Платформа данных, касающихся ЦУР 9	В базе данных представлена находящаяся в ведении ЮНИДО информация по связанным с промышленностью показателям, установленным в рамках ЦУР 9. С платформой можно ознакомиться по ссылке: https://stat.unido.org/analytical-tools/sdg?tab=charts&country=040
Аналитические инструменты	На этой обзорной платформе представлены статистические данные и визуализация, касающиеся информации по странам, последних тенденций в сфере обрабатывающего производства и конкурентоспособности производства. Аналитические инструменты доступны по ссылке: https://stat.unido.org/analytical-tools

ДОБАВЛЕНИЕ М**ПОКАЗАТЕЛИ РЕЗУЛЬТАТОВ, ИСПОЛЬЗУЕМЫЕ ПРИ СОСТАВЛЕНИИ БЮДЖЕТА, ОРИЕНТИРОВАННОГО НА КОНЕЧНЫЕ РЕЗУЛЬТАТЫ (БКР)¹**

По состоянию на 10 февраля 2025 года.

Результат 1. Политика и стратегии в интересах ВУПР и ЦУР

<i>Показатели результатов</i>	<i>Результат за 2022 год²</i>	<i>Результат за 2023 год²</i>	<i>Результат за 2024 год³</i>
СРО.1. Проведенные глобальные форумы, семинары-практикумы/совещания групп экспертов/параллельные мероприятия	976	937	1 178
СРО.2. Межучрежденческие механизмы Организации Объединенных Наций, в деятельности которых участвует ЮНИДО	83	91	67
СРО.3. Международные сети и платформы, в отношении которых ЮНИДО выполняет секретариатские функции	34	27	57
НОО.1. Процессы разработки стандартов, в которых участвует ЮНИДО	101	153	71
РАО.1. Разработанные/подготовленные промышленные стратегии и документы по вопросам промышленной политики	154	215	189
РАО.2. Подготовленные аналитические и статистические публикации	262	365	397
РОЛ.1. Новые или пересмотренные стратегии, принятые директивными органами	55	67	94
РОЛ.2. Принятые или внедренные новые стандарты	30	45	23
РОЛ.3. Руководящие принципы, принятые соответствующими субъектами	288	276	269
РОР.7. Количество страновых групп Организации Объединенных Наций, в деятельности которых участвует ЮНИДО	103	110	120

*Результат 2. Благоприятствующие промышленные экосистемы**Примечание.* «Субъекты» в Результате 2 относятся к посредническим учреждениям.

<i>Показатели результатов</i>	<i>Результат за 2022 год²</i>	<i>Результат за 2023 год²</i>	<i>Результат за 2024 год³</i>
BUS.2. Субъекты, разрабатывающие новые продукты	73	113	75
GOV.1. Созданные или укрепленные учреждения	385	642	967
GOV.2. Субъекты, действующие в условиях расширенного сотрудничества	416	1 394	3 245
INV.1. Разработанные инвестиционные предложения	15	18	81
INV.2. Профинансированные проекты или предприятия	46	64	28
INV.3. Привлеченные новые инвестиции (в долл. США)	866 431 164	320 590 115	124 919 363
KASA.2. Субъекты, которые приобрели новые навыки или нарастили потенциал	711	1 782	6 947
TEC.1. Разработанные или адаптированные новые технологии	18	23	18

*Результат 3. Инновационные, инклюзивные и устойчивые предприятия**Примечание.* «Субъекты» в Результате 3 относятся к компаниям, включая единоличные предприятия.

<i>Показатели результатов</i>	<i>Результат за 2022 год²</i>	<i>Результат за 2023 год²</i>	<i>Результат за 2024 год³</i>
BUS.1. Компании с усовершенствованными методами управления	6 057	13 494	7 857
BUS.2. Субъекты, разрабатывающие новые продукты	1 353	724	981
BUS.3. Созданные стартапы	650	617	1 223
INV.1. Разработанные инвестиционные предложения	2 129	1 479	1 140
INV.2. Профинансированные проекты или предприятия	212	216	430
INV.3. Привлеченные новые инвестиции (в долл. США)	40 840 593	24 533 414	428 135 822
KASA.2. Субъекты (компании), которые приобрели навыки или нарастили потенциал	16 932	8 096	5 212
KASA.2. Субъекты (лица), которые приобрели навыки или повысили квалификацию	55 526	50 654	58 215
TEC.1. Разработанные или адаптированные новые технологии	226	300	256
TEC.2. Количество стран, демонстрирующих внедрение новых технологий	29	36	717
TEC.3. Внедренные новые технологии	443	2 468	1 879

Результат 4. Эффективное стратегическое управление, ориентированное на результаты

<i>Показатели результатов</i>	<i>Результат за 2022 год²</i>	<i>Результат за 2023 год²</i>	<i>Результат за 2024 год³</i>
СРО.4. Количество мероприятий, проведенных совместно со структурами системы Организации Объединенных Наций, а также совместных программ	170	237	194
СРО.5. Количество мероприятий (проектов/программ), проведенных в партнерстве с учреждениями, не входящими в систему Организации Объединенных Наций	107	121	91
ЕЮ.1. Процентная доля своевременно выполненных планов действий руководства (ПДР) и/или рекомендаций, полученных в ходе внутренних ревизий и оценок	68	55	54
POR.2. Процентная доля новых программ/документов по проектам, которые в ходе оценки были признаны удовлетворяющими требованиям по качеству	54	61	30
POR.3. Количество (...) текущих проектов, СП и ПСП	708	703	810
POR.4. Процентная доля программ/проектов, качество которых по завершении было оценено как удовлетворительное ⁴	Данные за этот год недоступны	66	Данные за этот год недоступны
POR.5а. Процентная доля программ/проектов в разбивке по категориям гендерных маркеров	41	53	69
POR.6. Транспарентность (по стандартам МИТП)	65	58	75

Результат 5. Наивысшее качество общеорганизационных услуг и оперативной деятельности

<i>Показатели результатов</i>	<i>Результат за 2022 год²</i>	<i>Результат за 2023 год²</i>	<i>Результат за 2024 год³</i>
EXP.1. Исполнение бюджета по регулярным финансовым ресурсам	64	98	80
EXP.2.1. Деятельность в рамках технического сотрудничества: расходы (в млн долл. США)	180	226	291
FIN.1. Регулярные финансовые ресурсы: общий объем утвержденных валовых бюджетов	59	93	80
FIN.2. Добровольные взносы: чистый объем (в млн долл. США)	201	232	350
FIN.3.a. Возмещенные вспомогательные расходы по программам (в процентах)	10	11	9
FIN.3. Возмещенные вспомогательные расходы по программам (в млн евро в год)	20	23	25
HRM.1.1. Состав персонала ЮНИДО: состав основного персонала в разбивке по категориям ⁵	571	536	
HR.1. Состав и разнообразие персонала ЮНИДО: ежегодные целевые показатели гендерного паритета (доля сотрудниц-женщин в разбивке по уровням должностей) ⁵			Д-2: 40% D-1/M-6: 23% C-5/M-5: 29% C-4/M-4: 41% C-3/M-3: 46% C-2/M-2: 65% C-1/M-2: 63% НС: 40%
HRM.2.1. Индекс географического многообразия среди основного персонала	59	56	57
HRM.2.2. Индекс географического многообразия среди персонала ЮНИДО	81	80	80
OPM.1. Сроки закупок	100	100	72
OPM.3. Операционная эффективность ИКТ	99	94	71

¹ Приведенные данные и информация были взяты за основу при создании квалитативной инфографики, представленной в Ежегодном докладе за 2024 год.

² Результаты за 2022 и 2023 годы следует сопоставлять с целевыми показателями, предусмотренными в программе и бюджетах на 2022–2023 годы.

³ Результаты за 2024 год следует сопоставлять с целевыми показателями, предусмотренными в программе и бюджетах на 2024–2025 годы.

⁴ Показатель, достигнутый за два года, представляется во втором году двухгодичного периода.

⁵ Результаты за 2022–2023 годы и за 2024 год не могут быть сопоставлены из-за пересмотра определения показателя в 2024 году.