

Appendices

TABLE DES MATIÈRES

- A. Statistiques opérationnelles
- B. Projets approuvés au titre des contributions volontaires
- C. Coopération technique avec les pays les moins avancés (PMA)
- D. Programme ordinaire de coopération technique
- E. Programme de partenariat pays (PCP)
- F. Nominations de personnel au titre de contrats de service individuels
- G. Accords et autres arrangements conclus par l'ONUDI en 2017
- H. Présentations de pays/séminaires organisés par les Bureaux de promotion des investissements et de la technologie en 2017
- I. Représentation hors Siège
- J. Vue d'ensemble du personnel de l'ONUDI
- K. Perfectionnement du personnel
- L. Statistiques industrielles
- M. Liste des activités de coopération technique

La version originale anglaise du présent document n'a pas été revue par les services d'édition de l'Organisation des Nations Unies. Les appellations employées dans le présent document et la présentation des données qui y figurent n'impliquent de la part du Secrétariat de l'Organisation des Nations Unies pour le développement industriel (ONUDI) aucune prise de position quant au statut juridique des pays, territoires, villes ou zones, ou de leurs autorités, au tracé de leurs frontières ou limites, ou à leur système économique et degré de développement. Les appellations « développé », « industrialisé » ou « en développement » sont employées à des fins statistiques et n'expriment pas nécessairement un jugement quant au niveau de développement de tel ou tel pays ou telle ou telle zone. La mention dans le texte de la raison sociale ou des produits d'une société n'implique aucune prise de position en leur faveur de la part de l'ONUDI.

APPENDICE A

STATISTIQUES OPÉRATIONNELLES

Liste des tableaux

- 1A. Dépenses, de 2014 à 2017
- 1B. Dépenses consacrées aux activités de coopération technique en 2017, par donateur
- 2. Activités de coopération technique : montant net des crédits approuvés au titre des projets et dépenses, de 2014 à 2017
- 3A. Activités de coopération technique : montant net des projets/subventions approuvés en 2016 et 2017, par source de financement
- 3B. Activités de coopération technique : montant net des projets approuvés en 2017, par région et par source de financement
- 4. Dépenses consacrées aux activités de coopération technique en 2016 et 2017, par source de financement et par élément de projet
- 5. Dépenses consacrées aux activités de coopération technique en 2017, par domaine thématique et par région
- 6. Dépenses consacrées aux activités de coopération technique par région, de 2014 à 2017
- 7. Dépenses consacrées aux activités de coopération technique en 2017, par région
- 8. Dépenses imputées au budget ordinaire et au budget opérationnel en 2017, par programme et par objet de dépense

Tableau 1A
Dépenses, de 2014 à 2017

	2014	2015	2016	2017
	(En milliers de dollars É.-U.)			
Programmes de coopération technique ^a				
Budget ordinaire de l'ONUDI ^b	6 156	4 539	4 522	5 648
PNUD (ressources de base et fonds d'affectation spéciale depuis 2005) ^c	812	1 167	467	999
Fonds de développement industriel (FDI)	22 176	24 007	27 969	30 566
Protocole de Montréal	38 788	29 409	27 902	28 460
Fonds d'affectation spéciale autofinancés	3 598	3 239	4 513	4 201
Fonds d'affectation spéciale financés par des tiers ^d	28 835	31 736	33 575	41 597
Autres fonds d'affectation spéciale ^e	4 920	5 715	4 526	4 606
Fonds pour l'environnement mondial (FEM)	45 657	52 342	49 260	55 385
Union européenne	20 213	22 522	25 861	33 986
Total (programmes de coopération technique)	171 155	174 676	178 595	205 448
	(En milliers d'euros)			
Activités budgétaires (Siège et bureaux extérieurs)				
Budget ordinaire (à l'exclusion de la coopération technique)	58 686	69 141	57 380	62 609
Dépenses d'appui aux programmes	14 976	14 142	15 266	16 364
Total [activités budgétaires (Siège et bureaux extérieurs)]	73 662	83 283	72 646	78 973

^a Le montant total des dépenses s'élèverait en 2017 à 206 millions de dollars É.-U., y compris les ressources spéciales pour l'Afrique.

^b Programme ordinaire de coopération technique.

^c Comprend tous les fonds du PNUD, y compris les fonds d'affectation spéciale administrés par le PNUD, à l'exception des fonds PNUD/FEM.

^d Y compris les fonds d'affectation spéciale pour les partenariats financés par la Chine, la Fédération de Russie, l'Italie et le Pérou.

^e Y compris les projets/subventions financés par d'autres organismes et fonds des Nations Unies, les fonds de l'Initiative « Unis dans l'action », le Fonds PNUD-Espagne pour la réalisation des objectifs du Millénaire pour le développement, le Fonds commun pour les produits de base, les activités cofinancées des services de promotion des investissements et autres.

Tableau 1B
Dépenses consacrées aux activités de coopération technique en 2017, par donateur^a
(dans la monnaie de compte du donateur)

	<i>Contributions en euros (en milliers)</i>	<i>Contributions en dollars É.-U. (en milliers)</i>
Contributions versées par les pays		
Afrique du Sud	(57)	
Allemagne	1 768	
Arabie saoudite		231
Autriche	3 280	(11)
Australie		746
Bahreïn		1 097
Belgique	13	
Burkina Faso		593
Cabo Verde		45
Cameroun		(43)
Canada		1 299
Chine	29	2 998
Colombie		246
Congo	(2)	
Égypte		1 326
Espagne	87	714
États-Unis d'Amérique		2 734
Éthiopie		625
Fédération de Russie		3 734
Finlande	219	
France	(12)	
Guinée		(51)
Hongrie	173	
Inde		2 078
Iran (République islamique d')		935
Israël	16	
Italie	4 523	443
Japon		13 783
Kazakhstan	28	
Kenya	(1)	
Luxembourg	464	
Maroc		155
Mongolie		4
Niger	44	
Nigéria		2 257
Norvège	2 740	310
Oman		104
Pakistan		167
Pologne	63	24
Portugal		2
République arabe syrienne	(4)	

	<i>Contributions en euros (en milliers)</i>	<i>Contributions en dollars É.-U. (en milliers)</i>
République de Corée	21	3 258
République démocratique du Congo		593
Royaume-Uni de Grande-Bretagne et d'Irlande du Nord	(28)	
Slovaquie		54
Slovénie	238	
Soudan		46
Suède	522	4 659
Suisse	5 143	5 482
Tchad		(1)
Thaïlande		88
Turquie		134
Uruguay		16
Zambie		1
International	1 773	2 269
Organisation des Nations Unies		6 073
Union européenne	33 572	415
Total (contributions versées par les pays)	54 612	59 632
Contributions non gouvernementales	6 762	84 771

^a Comprend les projets financés par le Fonds de développement industriel de l'ONUDI (FDI), l'Union européenne, le Fonds commun pour les produits de base, les fonds d'affectation spéciale autofinancés et financés par des tiers (y compris les fonds d'affectation spéciale pour les partenariats), ainsi que par d'autres fonds et organismes des Nations Unies, à l'exclusion du PNUD.

Note : Les montants entre parenthèses indiquent une révision à la baisse au terme des projets et des subventions.

Tableau 2
Activités de coopération technique : montant net des crédits approuvés au titre des projets et dépenses, de 2014 à 2017
(En millions de dollars É.-U.)

	2014	2015	2016	2017	2014	2015	2016	2017	2014	2015	2016	2017	2014	2015	2016	2017
	Ensemble des sources de financement				Budget ordinaire de l'ONUDI ^a				Ressources de base/fonds d'affectation spéciale du PNUD ^b				Fonds d'affectation spéciale financés par des tiers ^c			
Report des crédits non utilisés ^c	324,9	329,0	359,3	390,8	6,8	6,5	7,4	5,4	0,9	1,7	0,5	1,0	–	49,5	40,5	42,8
Montant net des crédits approuvés pour l'année	191,3	205,0	210,1	217,9	6,4	5,4	2,5	4,4	1,5	–	0,9	1,0	29,6	22,7	35,9	49,4
Montant total des crédits approuvés pour les projets en cours d'exécution	516,2	534,0	569,4	608,7	13,2	11,9	9,9	9,8	2,4	1,7	1,4	2,0	29,6	72,2	76,4	92,2
Dépenses	171,2	174,7	178,6	205,5	6,2	4,5	4,5	5,6	0,8	1,2	0,4	1,0	28,8	31,7	33,6	41,6
Crédits non utilisés à reporter	345,0	359,3	390,8	403,2	7,0	7,4	5,4	4,2	1,6	0,5	1,0	1,0	0,8	40,5	42,8	50,6
	Fonds de développement industriel (FDI)				Protocole de Montréal				Fonds d'affectation spéciale autofinancés				Fonds pour l'environnement mondial (FEM)			
Report des crédits non utilisés	35,3	39,2	45,5	47,0	74,9	57,3	59,9	70,3	10,3	9,7	8,5	7,2	128,1	136,3	159,2	189,4
Montant net des crédits approuvés pour l'année	28,1	30,3	29,5	18,3	28,9	32,0	38,3	22,4	3,2	2,1	3,2	2,6	54,0	75,2	79,5	91,2
Montant total des crédits approuvés pour les projets en cours d'exécution	63,4	69,5	75,0	65,3	103,8	89,3	98,2	92,7	13,5	11,8	11,7	9,8	182,1	211,5	238,7	280,6
Dépenses	22,2	24,0	28,0	30,6	38,8	29,4	27,9	28,5	3,6	3,3	4,5	4,2	45,7	52,3	49,3	55,4
Crédits non utilisés à reporter	41,2	45,5	47,0	34,7	65,0	59,9	70,3	64,2	9,9	8,5	7,2	5,6	136,4	159,2	189,4	225,2

9

	2014	2015	2016	2017	2014	2015	2016	2017	2014	2015	2016	2017	2014	2015	2016	2017
	Autres fonds d'affectation spéciale ^d				Union européenne (EU)											
Report des crédits non utilisés	4,7	6,8	7,1	6,0	12,2	22,0	30,7	21,7								
Montant net des crédits approuvés pour l'année	7,0	6,1	3,4	4,2	32,6	31,2	16,9	24,4								
Montant total des crédits approuvés pour les projets en cours d'exécution	11,7	12,9	10,5	10,2	44,8	53,2	47,6	46,1								
Dépenses	4,9	5,8	4,5	4,6	20,2	22,5	25,9	34,0								
Crédits non utilisés à reporter	6,8	7,1	6,0	5,6	24,6	30,7	21,7	12,1								

^a Programme ordinaire de coopération technique.

^b Comprend tous les fonds du PNUD, à l'exception des fonds PNUD/FEM.

^c Y compris les fonds d'affectation spéciale pour les partenariats financés par la Chine, la Fédération de Russie, l'Italie et le Pérou.

^d Comprend les projets/subventions financés par d'autres organismes et fonds des Nations Unies, les fonds de l'Initiative « Unis dans l'action », le Fonds PNUD-Espagne pour la réalisation des objectifs du Millénaire pour le développement, le Fonds commun pour les produits de base, les activités cofinancées des services de promotion des investissements et autres.

Note : Les montants entre parenthèses indiquent une révision à la baisse au terme des projets et des subventions.

Tableau 3A

Activités de coopération technique : montant net des projets/subventions approuvés en 2016 et 2017, par source de financement

Source de financement	Nouveaux projets/subventions approuvés			Projets/subventions révisés			Montant total net des projets/subventions approuvés/révisés (milliers de dollars É.-U.)
	Nombre de projets/subventions	Montant des projets/subventions (milliers de dollars É.-U.)	Montant moyen des projets/subventions (milliers de dollars É.-U.)	Nombre de projets/subventions	Montant des révisions (milliers de dollars É.-U.)	Montant moyen des révisions (milliers de dollars É.-U.)	
2016							
Budget ordinaire de l'ONUDI ^a	68	4 689	69	372	(2 155)	(6)	2 534
Fonds du PNUD ^b	1	35	35	4	844	211	879
Fonds de développement industriel (FDI)	36	14 324	398	138	15 194	110	29 518
Protocole de Montréal	62	38 636	623	67	(349)	(5)	38 287
Fonds d'affectation spéciale autofinancés	5	1 749	350	35	1 414	40	3 163
Fonds d'affectation spéciale financés par des tiers ^c	63	25 075	398	242	10 876	45	35 951
Autres fonds d'affectation spéciale ^d	12	2 538	212	64	796	12	3 334
Fonds pour l'environnement mondial (FEM)	25	53 236	2 129	60	26 290	438	79 526
Union européenne	4	2 585	646	27	14 343	531	16 928
TOTAL	276	142 867	518	1 009	67 253	67	210 120
2017							
Budget ordinaire de l'ONUDI ^a	55	3 662	67	184	743	4	4 405
Fonds du PNUD ^b	2	631	316	2	330	165	961
Fonds de développement industriel (FDI)	24	6 606	275	245	11 690	48	18 296
Protocole de Montréal	52	20 605	396	172	1 841	11	22 446
Fonds d'affectation spéciale autofinancés	6	860	143	57	1 739	31	2 599
Fonds d'affectation spéciale financés par des tiers ^c	85	40 426	476	282	9 022	32	49 448
Autres fonds d'affectation spéciale ^d	9	2 256	251	54	1 955	36	4 211
Fonds pour l'environnement mondial (FEM)	33	88 396	2 679	42	2 791	66	91 187
Union européenne	3	3 736	1 245	34	20 614	606	24 350
TOTAL	269	167 178	621	1 072	50 725	47	217 903

^a Programme ordinaire de coopération technique.^b Comprend tous les fonds du PNUD, y compris les fonds d'affectation spéciale administrés par le PNUD, à l'exception des fonds PNUD/FEM.^c Y compris les fonds d'affectation spéciale pour les partenariats financés par la Chine, l'Italie et le Pérou.^d Comprend les projets/subventions financés par d'autres organismes et fonds des Nations Unies, les fonds de l'Initiative « Unis dans l'action », le Fonds PNUD-Espagne pour la réalisation des objectifs du Millénaire pour le développement, le Fonds commun pour les produits de base, les activités cofinancées des services de promotion des investissements et autres.↙ **Note :** Les montants entre parenthèses indiquent une révision à la baisse au terme des projets et des subventions.

Tableau 3B
Activités de coopération technique : montant net des projets approuvés en 2017,
par région et par source de financement
(En milliers de dollars É.-U.)

Source de financement	Afrique (à l'exclusion des États arabes d'Afrique)	États arabes d'Afrique	Asie et Pacifique (à l'exclusion des États arabes d'Asie occidentale)	États arabes d'Asie occidentale	Europe et Asie centrale	Amérique latine et Caraïbes	Projets mondiaux et interrégionaux	Total
Budget ordinaire de l'ONUDI ^a	735	49	423	74	82	119	2 923	4 405
Fonds du PNUD ^b	330	0	631	0	0	0	0	961
Fonds de développement industriel (FDI)	1 211	108	4 852	389	2 224	1 255	8 257	18 296
Protocole de Montréal	2 254	3 240	9 499	1 476	1 606	4 074	297	22 446
Fonds d'affectation spéciale autofinancés	1 556	69	349	49	53	254	269	2 599
Fonds d'affectation spéciale financés par des tiers ^c	12 835	4 940	2 420	2 992	810	4 091	21 360	49 448
Autres fonds d'affectation spéciale ^d	(101)	212	567	(147)	(13)	(17)	3 710	4 211
Fonds pour l'environnement mondial (FEM)	15 834	237	51 788	0	7 802	13 529	1 997	91 187
Union européenne	19 973	1 502	470	0	530	0	1 875	24 350
TOTAL	54 627	10 357	70 999	4 833	13 094	23 305	40 688	217 903
TOTAL (Afrique)	64 984							
TOTAL (États arabes)	15 190							

^a Programme ordinaire de coopération technique.

^b Comprend tous les fonds du PNUD, y compris les fonds d'affectation spéciale administrés par le PNUD, à l'exception des fonds PNUD/FEM.

^c Y compris les fonds d'affectation spéciale pour les partenariats financés par la Chine, l'Italie et le Pérou.

^d Comprend les projets/subventions financés par d'autres organismes et fonds des Nations Unies, les fonds de l'Initiative « Unis dans l'action », le Fonds PNUD-Espagne pour la réalisation des objectifs du Millénaire pour le développement, le Fonds commun pour les produits de base, les activités cofinancées des services de promotion des investissements et autres.

Note : Les montants entre parenthèses indiquent une révision à la baisse au terme des projets et des subventions.

Tableau 4
Dépenses consacrées aux activités de coopération technique en 2016 et 2017,
par source de financement et par élément de projet

Source de financement	Personnel engagé au titre des projets		Sous-traitance (milliers de dollars É.-U.)	Bourses et formation (milliers de dollars É.-U.)	Matériel (milliers de dollars É.-U.)	Dépenses diverses (milliers de dollars É.-U.)	Total (milliers de dollars É.-U.)
	Nombre de mois de services d'experts ^a	(milliers de dollars É.-U.)					
2016							
Budget ordinaire de l'ONUDI ^b	674	3 536	262	513	30	181	4 522
Fonds du PNUD ^c	37	336	73	56	—	2	467
Fonds de développement industriel (FDI)	2 870	15 403	6 880	2 662	2 058	966	27 969
Protocole de Montréal	766	3 234	15 159	307	8 859	343	27 902
Fonds d'affectation spéciale autofinancés	529	2 455	1 433	451	69	105	4 513
Fonds d'affectation spéciale financés par des tiers ^d	3 385	15 434	9 291	3 582	4 155	1 113	33 575
Autres fonds d'affectation spéciale ^e	420	2 144	1 785	162	136	299	4 526
Fonds pour l'environnement mondial (FEM)	3 757	12 898	28 245	1 407	5 754	956	49 260
Union européenne	1 888	9 868	10 913	2 365	2 039	676	25 861
TOTAL	14 326	65 308	74 041	11 505	23 100	4 641	178 595
2017							
Budget ordinaire de l'ONUDI ^b	690	3 978	329	1 169	1	171	5 648
Fonds du PNUD ^c	43	393	44	15	556	(9)	999
Fonds de développement industriel (FDI)	3 113	17 437	6 395	3 206	2 423	1 105	30 566
Protocole de Montréal	694	3 301	22 315	348	2 310	186	28 460
Fonds d'affectation spéciale autofinancés	522	2 432	951	531	101	186	4 201
Fonds d'affectation spéciale financés par des tiers ^d	3 796	19 694	10 866	5 092	4 351	1 594	41 597
Autres fonds d'affectation spéciale ^e	270	1 623	1 936	192	730	125	4 606
Fonds pour l'environnement mondial (FEM)	3 561	12 759	30 829	1 407	9 578	812	55 385
Union européenne	2 003	11 166	8 824	2 624	10 415	957	33 986
TOTAL	14 692	72 783	82 489	14 584	30 465	5 127	205 448

^a Nombre de mois de services d'experts et de consultants étrangers et nationaux.

^b Programme ordinaire de coopération technique.

^c Comprend tous les fonds du PNUD, y compris les fonds d'affectation spéciale administrés par le PNUD, à l'exception des fonds PNUD/FEM.

^d Y compris les fonds d'affectation spéciale pour les partenariats financés par la Chine, la Fédération de Russie, l'Italie et le Pérou.

^e Comprend les projets/subventions financés par d'autres organismes et fonds des Nations Unies, les fonds de l'Initiative « Unis dans l'action », le Fonds PNUD-Espagne pour la réalisation des objectifs du Millénaire pour le développement, le Fonds commun pour les produits de base, les activités cofinancées des services de promotion des investissements et autres.

Note : Les montants entre parenthèses indiquent une révision à la baisse au terme des projets et des subventions.

Tableau 5
Dépenses consacrées aux activités de coopération technique en 2017,
par domaine thématique et par région
(En milliers de dollars É.-U.)

	<i>Afrique (à l'exclusion des États arabes d'Afrique)</i>	<i>États arabes d'Afrique</i>	<i>Asie et Pacifique (à l'exclusion des États arabes d'Asie occidentale)</i>	<i>États arabes d'Asie occidentale</i>	<i>Europe et Asie centrale</i>	<i>Amérique latine et Caraïbes</i>	<i>Projets mondiaux et interrégionaux</i>	<i>Total</i>
Création d'une prospérité partagée	18 501	6 456	2 108	3 901	1 310	759	1 718	34 753
Renforcement de la compétitivité économique	20 799	4 451	5 276	4 634	2 669	2 511	8 554	48 894
Protection de l'environnement	12 666	4 324	50 991	1 783	8 806	8 141	21 648	108 359
Services transversaux	1 442	1 355	943	335	637	3 896	4 834	13 442
TOTAL	53 408	16 586	59 318	10 653	13 422	15 307	36 754	205 448
Total (Afrique)	69 994							
Total (États arabes)	27 239							

Tableau 6
Dépenses consacrées aux activités de coopération technique par région, de 2014 à 2017
(En milliers de dollars É.-U.)

Région	2014	2015	2016	2017
Afrique (à l'exclusion des États arabes d'Afrique)				
Projets de pays	36 201	37 189	41 811	40 287
Projets régionaux	3 881	6 950	9 895	13 121
Total partiel	40 082	44 139	51 706	53 408
États arabes d'Afrique				
Projets de pays	13 206	13 258	13 872	14 526
Projets régionaux	–	1 505	1 616	2 060
Total partiel	13 206	14 763	15 488	16 586
Asie et Pacifique (à l'exclusion des États arabes d'Asie occidentale)				
Projets de pays	47 991	45 257	43 516	56 967
Projets régionaux	1 898	1 117	1 451	2 351
Total partiel	49 889	46 374	44 967	59 318
États arabes d'Asie occidentale				
Projets de pays	7 871	10 754	9 734	8 591
Projets régionaux	399	435	1 035	2 062
Total partiel	8 270	11 189	10 769	10 653
Europe et Asie centrale				
Projets de pays	22 767	15 627	15 901	12 440
Projets régionaux	1 451	1 435	937	982
Total partiel	24 218	17 062	16 838	13 422
Amérique latine et Caraïbes				
Projets de pays	8 402	8 584	9 196	12 786
Projets régionaux	497	3 108	2 179	2 521
Total partiel	8 899	11 692	11 375	15 307
Projets mondiaux et interrégionaux	26 591	29 457	27 452	36 754
TOTAL	171 155	174 676	178 595	205 448

Tableau 7
Dépenses consacrées aux activités de coopération technique en 2017, par région
(En milliers de dollars É.-U.)

	Afrique (à l'exclusion des États arabes d'Afrique)		États arabes d'Afrique		Asie et Pacifique (à l'exclusion des États arabes d'Asie occidentale)		États arabes d'Asie occidentale		Europe et Asie centrale		Amérique latine et Caraïbes		Projets mondiaux et interrégionaux		Total
A. Par source de financement															
	%		%		%		%		%		%		%		
Budget ordinaire de l'ONUDI ^a	1 057	2,0	108	0,7	389	0,7	85	0,8	236	1,8	208	1,4	3 565	9,7	5 648
Fonds du PNUD ^b	875	1,6	15	0,1	122	0,2	–	0,0	–	0,0	(13)	-0,1	–	0,0	999
Fonds de développement industriel (FDI)	2 980	5,6	2 069	12,5	6 478	10,9	616	5,8	4 301	32,0	1 609	10,5	12 513	34,0	30 566
Protocole de Montréal	1 087	2,0	1 703	10,3	21 427	36,1	1 229	11,5	643	4,8	2 282	14,9	89	0,2	28 460
Fonds d'affectation spéciale autofinancés	2 935	5,5	90	0,5	550	0,9	101	0,9	86	0,6	262	1,7	177	0,5	4 201
Fonds d'affectation spéciale financés par des tiers ^c	10 238	19,2	7 782	46,9	2 807	4,7	8 150	76,5	1 499	11,2	3 322	21,7	7 799	21,2	41 597
Fonds pour l'environnement mondial (FEM)	9 470	17,7	2 493	15,0	26 986	45,5	5	0,0	6 087	45,3	7 606	49,7	2 738	7,4	55 385
Union européenne	24 058	45,0	1 889	11,4	385	0,6	–	0,0	468	3,5	–	0,0	7 186	19,6	33 986
Autres fonds d'affectation spéciale ^d	708	1,3	437	2,6	174	0,3	467	4,4	102	0,8	31	0,2	2 687	7,3	4 606
TOTAL	53 408		16 586		59 318		10 653		13 422		15 307		36 754		205 448
TOTAL (Afrique)	69 994														
TOTAL (États arabes)	27 239														
B. Par élément de projet															
	%		%		%		%		%		%		%		
Personnel engagé au titre des projets	21 553	40,4	7 484	45,1	11 962	20,2	4 511	42,3	6 282	46,8	5 159	33,7	15 832	43,1	72 783
Sous-traitance	11 797	22,1	4 354	26,3	36 013	60,7	1 886	17,7	3 913	29,2	8 225	53,7	16 301	44,4	82 489
Bourses et formation	4 664	8,7	2 320	14,0	1 575	2,7	1 141	10,7	852	6,4	851	5,6	3 181	8,7	14 584
Matériel	13 449	25,2	1 863	11,2	9 135	15,4	2 623	24,6	1 928	14,4	662	4,3	805	2,2	30 465
Divers	1 945	3,6	565	3,4	633	1,1	492	4,6	447	3,3	410	2,7	635	1,7	5 127
TOTAL	53 408		16 586		59 318		10 653		13 422		15 307		36 754		205 448

^a Programme ordinaire de coopération technique.

^b Comprend tous les fonds du PNUD, y compris les fonds d'affectation spéciale administrés par le PNUD, à l'exception des fonds PNUD/FEM.

^c Y compris les fonds d'affectation spéciale pour les partenariats financés par la Chine, l'Italie et le Pérou.

^d Comprend les projets/subventions financés par d'autres organismes et fonds des Nations Unies, les fonds de l'Initiative « Unis dans l'action », le Fonds PNUD-Espagne pour la réalisation des objectifs du Millénaire pour le développement, le Fonds commun pour les produits de base, les activités cofinancées des services de promotion des investissements et autres.

Note : Les montants entre parenthèses indiquent une révision à la baisse au terme des projets et des subventions.

Tableau 8
Dépenses imputées au budget ordinaire et au budget opérationnel en 2017,
par programme et par objet de dépense
(En milliers d'euros)

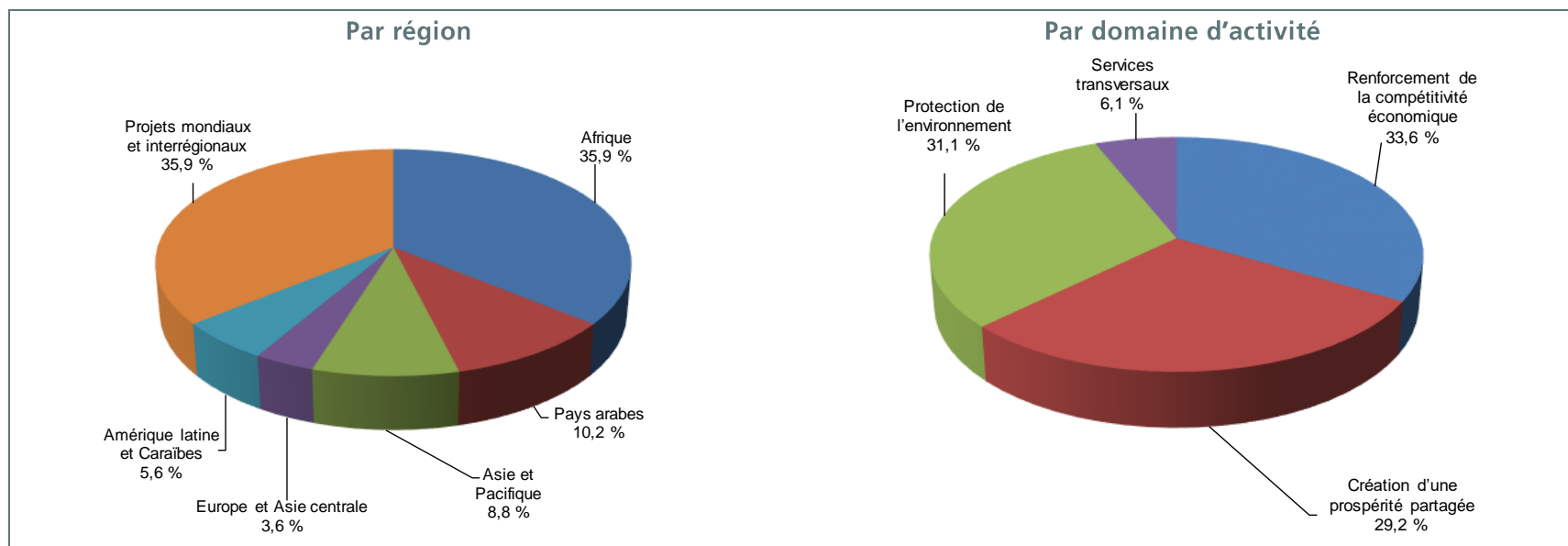
Programme	1	2	3	4	5	6	7
	Dépenses de personnel	Consultants	Réunions	Voyages	Programme ordinaire de coopération technique	Dépenses diverses	Total pour 2017
Dépenses							
A ORGANES DIRECTEURS							
A.1 Réunions des organes directeurs	25,5	13,4	0	6,1	0	1 560,1	1 605,0
A.2 Secrétariat des organes directeurs et relations avec les États Membres	903,1	11,5	0	9,1	0	33,3	957,0
Total partiel	928,6	24,8	0	15,2	0	1 593,4	2 562,0
B DIRECTION EXÉCUTIVE ET GESTION STRATÉGIQUE							
B.1 Direction exécutive et gestion stratégique	3 172,1	103,0	0	263,8	0	257,1	3 796,1
B.2 Évaluation	857,1	45,3	0	0	0	9,7	912,1
B.3 Services juridiques	626,3	16,0	0	5,0	0	13,0	660,3
B.4 Contrôle interne	717,8	7,2	0	26,9	0	0,5	752,3
B.5 Éthique et responsabilité	0	0	0	2,8	0	0,1	2,9
Total partiel	5 373,3	171,5	0	298,4	0	280,4	6 123,6
C CADRE DE PROGRAMMATION THÉMATIQUE : VERS UN DÉVELOPPEMENT INDUSTRIEL INCLUSIF ET DURABLE							
C.1 Création d'une prospérité partagée	11 082,9	6,4	0,9	32,1	1 400,1	(405,4)	12 116,9
C.2 Renforcement de la compétitivité économique	8 125,7	10,2	2,7	53,8	905,2	22,7	9 120,3
C.3 Protection de l'environnement	10 797,6	350,5	29,3	884,1	1 616,7	176,8	13 855,0
C.4 Services transversaux	6 148,4	332,2	8,4	205,6	232,0	1 449,8	8 376,5
C.5 Appui aux opérations hors Siège	2 256,8	20,9	0	170,1	0	3 370,9	5 818,7
Total partiel	38 411,4	720,3	41,3	1 345,8	4 153,9	4 614,8	49 287,5
D SERVICES D'APPUI AUX PROGRAMMES							
D.1 Gestion des ressources humaines	2 503,9	28,4	0	13,6	0	12,8	2 558,6
D.2 Services financiers	3 425,2	1,5	0	3,2	0	29,8	3 459,6
D.3 Achats et logistique	2 643,5	69,8	0	4,1	0	864,9	3 582,3
D.4 Gestion de l'information et de la communication	1 192,0	0,2	0	6,2	0	780,5	1 978,9
D.5 Appui aux processus et aux systèmes	783,9	0,0	0	8,6	0	1 044,8	1 837,4
D.6 Direction et gestion	528,6	2,8	0	22,4	0	0,8	554,6
Total partiel	11 077,1	102,6	0	58,1	0	2 733,6	13 971,4
F COÛTS INDIRECTS							
F.1 Contribution aux services partagés et autres coûts indirects	3 532,4	0	0	0	0	7 649,9	11 182,3
Total partiel	3 532,4	0	0	0	0	7 649,9	11 182,3
TOTAL (dépenses)	59 322,8	1 019,2	41,3	1 717,5	4 153,9	16 872,1	83 126,9
Recettes							
C.5 Contributions des gouvernements aux frais de fonctionnement des bureaux extérieurs	0,0	0,0	0,0	0,0	0,0	353,4	353,4
Recettes accessoires	0,0	0,0	0,0	0,0	0,0	523,1	523,1
Total (recettes)	0,0	0,0	0,0	0,0	0,0	876,5	876,5
TOTAL	59 322,8	1 019,2	41,3	1 717,5	4 153,9	15 995,6	82 250,4

	1	2	3	4	5	6	7
<i>Programme</i>	<i>Dépenses de personnel</i>	<i>Consultants</i>	<i>Réunions</i>	<i>Voyages</i>	<i>Programme ordinaire de coopération technique</i>	<i>Dépenses diverses</i>	<i>Total pour 2017</i>
E GESTION DES BÂTIMENTS							
E.1 Gestion commune des bâtiments	6 574,9	5,3	0	8,0	0	16 595,5	23 183,7
E.2 Gestion conjointe des bâtiments	240,5	0	0	0	0	627,8	868,3
Total partiel	6 815,4	5,3	0	8,0	0	17 223,3	24 052,0
TOTAL (dépenses)	6 815,4	5,3	0	8,0	0	17 223,3	24 052,0

APPENDICE B

MONTANTS NETS APPROUVÉS DES PROJETS DE COOPÉRATION TECHNIQUE FINANCÉS AU MOYEN DE CONTRIBUTIONS VOLONTAIRES EN 2017

Contributions versées par les pays



Région	Dollars É.-U. (en milliers)	Pourcentage	Domaine d'activité de l'ONUDI	Dollars É.-U. (en milliers)	Pourcentage
Afrique	35 473	35,9 %	Renforcement de la compétitivité économique	33 183	33,6 %
Amérique latine et Caraïbes	5 583	5,6 %	Création d'une prospérité partagée	28 885	29,2 %
Asie et Pacifique	8 657	8,8 %	Protection de l'environnement	30 790	31,1 %
Europe et Asie centrale	3 604	3,6 %	Services transversaux	6 046	6,1 %
Pays arabes	10 116	10,2 %			
Projets mondiaux et interrégionaux	35 471	35,9 %			
TOTAL^{a, b}	98 904	100 %	TOTAL	98 904	100 %

^a Comprend les projets financés par le Fonds commun pour les produits de base, l'Union européenne, des fonds d'affectation spéciale autofinancés et financés par des tiers (y compris des fonds d'affectation spéciale pour les partenariats), et d'autres organismes et fonds des Nations Unies.

^b Comprend le programme relatif aux experts associés et aux administrateurs auxiliaires (863 825 dollars É.-U.).

APPENDICE C

COOPÉRATION TECHNIQUE AVEC LES PAYS LES MOINS AVANCÉS (PMA)

*Tableau 1 : Dépenses, par pays et par source de financement, en 2017^a
(En dollars É.-U.)*

Région/pays	Budget ordinaire de l'ONUD ^b	Fonds de développement industriel (FDI)	Fonds pour l'environnement mondial (FEM)	Protocole de Montréal	Fonds d'affectation spéciale autofinancés	Fonds d'affectation spéciale financés par des tiers ^c	Union européenne	Ressources de base du PNUD et fonds d'affectation spéciale administrés par le PNUD ^d	Autres sources ^e	Total
Afrique										
Angola	58 135	(9 700)	98 099			(25 536)				120 997
Bénin				5 930		143 188				149 118
Burkina Faso			508 113	(952)						507 161
Burundi	19 589	(1 428)	16 324			66 564				101 050
Comores			17 618					(22 460)		(4 841)
Érythrée			2 022	28 781		3 562				34 366
Éthiopie	46 219	1 073 408	32 673	14 788	624 976	2 481 326	288 665			4 562 054
Gambie	49 614		(67 723)	4 880						(13 230)
Guinée	3 379	849	21 520	141	(51 453)	(14 949)			(99 046)	(139 559)
Guinée-Bissau	25 507		296 499	43 157		8 531				373 694
Guinée équatoriale						1 116				1 116
Lesotho			2 250							2 250
Libéria	19 031		(51 052)			973 326				941 305
Madagascar			508 862	11 628		338 653	228 998	7		1 088 149
Malawi				3 358		406 846		894 396		1 304 600
Mali			2 232						427 365	429 597
Mauritanie	14 151		26 152							40 303
Mozambique	3 458	61 885	107 162	22 498		3 525	32 082		202 332	432 941
Niger			15 345	28 400	43 746					87 492
Ouganda	14 771	(11 039)	768 702	28 067		606				801 107
République centrafricaine			(12 743)							(12 743)
République démocratique du Congo			343		592 973					593 317
République-Unie de Tanzanie	11 692		1 265 981	9 495		410 532			(82 349)	1 615 350
Rwanda	44 939			6 066		826 772			83 244	961 021
Sao Tomé-et-Principe			(8 731)			35 826				27 096

<i>Région/pays</i>	<i>Budget ordinaire de l'ONUDI^b</i>	<i>Fonds de développement industriel (FDI)</i>	<i>Fonds pour l'environnement mondial (FEM)</i>	<i>Protocole de Montréal</i>	<i>Fonds d'affectation spéciale autofinancés</i>	<i>Fonds d'affectation spéciale financés par des tiers^c</i>	<i>Union européenne</i>	<i>Ressources de base du PNUD et fonds d'affectation spéciale administrés par le PNUD^d</i>	<i>Autres sources^e</i>	<i>Total</i>
Sénégal	11 489	489 857	137 468	85 361		67 836				792 011
Sierra Leone	819	(20 003)	45 316			(0)				26 131
Soudan du Sud						1 569 009	698 306		92	2 267 407
Tchad			79 536	2 047	(558)	153 473				234 499
Togo	251		664	29 581						30 496
Zambie	35 431		(156)	16 256	572	364 974				417 077
Total partiel – Afrique	358 474	1 583 829	3 812 477	339 483	1 210 257	7 815 179	1 248 050	871 944	531 637	17 771 330
Amérique latine et Caraïbes										
Haïti	4 851					(3 014)				1 838
Total partiel – Amérique latine et Caraïbes	4 851					(3 014)				1 838
Asie et Pacifique										
Afghanistan	15 264	2 581		24 650						42 496
Bangladesh	39 142	(20 506)	287 605			419 561	144 444			870 246
Bhoutan	28 596					193				28 788
Cambodge	55 164	449	234 270			252 067				541 949
Îles Salomon	(18 996)									(18 996)
Kiribati										
Myanmar	38 349	671 762	404 583			678 069				1 792 763
Népal	(444)		9 034			(1 654)				6 936
République démocratique populaire lao			221 013			166 232				387 244
Timor-Leste										
Tuvalu										
Vanuatu	17 350	110 030								127 381
Total partiel – Asie et Pacifique	174 425	764 317	1 156 504	24 650		1 514 467	144 444			3 778 807
États arabes d'Afrique										
Djibouti						(1 431)				(1 431)
Somalie				118 339		1 093 678			345 802	1 557 820

Région/pays	Budget ordinaire de l'ONUDI ^b	Fonds de développement industriel (FDI)	Fonds pour l'environnement mondial (FEM)	Protocole de Montréal	Fonds d'affectation spéciale autofinancés	Fonds d'affectation spéciale financés par des tiers ^c	Union européenne	Ressources de base du PNUD et fonds d'affectation spéciale administrés par le PNUD ^d	Autres sources ^e	Total
Soudan	29 774			441 603	45 616	1 179 474	197 913		91 227	1 985 607
Total partie – États arabes d'Afrique	29 774			559 943	45 616	2 271 721	197 913		437 030	3 541 996
États arabes d'Asie occidentale										
Yémen				156						156
Total partiel – États arabes d'Asie occidentale				156						156
Total général	567 524	2 348 146	4 968 982	924 232	1 255 872	11 598 353	1 590 407	871 944	968 667	25 094 126

^a À l'exclusion des projets régionaux, interrégionaux et mondiaux, ainsi que des bourses de perfectionnement individuelles et des programmes de formation en groupe dont les PMA bénéficient à l'instar d'autres pays en développement.

^b Programme ordinaire de coopération technique.

^c Dont les fonds d'affectation spéciale pour les partenariats.

^d Comprend tous les fonds du PNUD, y compris les fonds d'affectation spéciale administrés par le PNUD, à l'exception des fonds PNUD/FEM.

^e Comprend les projets/subventions financés par d'autres organismes et fonds des Nations Unies, les fonds de l'Initiative « Unis dans l'action », le Fonds PNUD-Espagne pour la réalisation des objectifs du Millénaire pour le développement, le Fonds commun pour les produits de base, les activités cofinancées des services de promotion des investissements et autres.

Note : Les montants entre parenthèses indiquent une révision à la baisse au terme des projets et des subventions.

*Tableau 2 : Montant net des projets approuvés, par pays et par source de financement, en 2017^a
(en dollars É.-U.)*

Région/pays	Budget ordinaire de l'ONUDI ^b	Fonds de développement industriel (FDI)	Fonds pour l'environnement mondial (FEM)	Protocole de Montréal	Fonds d'affectation spéciale autofinancés	Fonds d'affectation spéciale financés par des tiers ^c	Union européenne	Ressources de base du PNUD et fonds d'affectation spéciale administrés par le PNUD ^d	Autres sources ^e	Total
Afrique										
Angola	(1 231)	(30 094)	(3 334)			(97 496)				(132 154)
Bénin				(0)		516 294				516 294
Burkina Faso			550 000	238 630						788 630
Burundi	20 921		1 575 155			0				1 596 076
Comores										
Érythrée	848		0	(13)		(3 631)				(2 796)
Éthiopie	(7 584)	648 183	(0)	(10 530)	579 439	5 044 895	595 907			6 850 311
Gambie	9 262		45 000	94 497						148 759
Guinée	(144)	(12 614)	(5 649)	(1 019)					8 508	(10 918)
Guinée-Bissau	(1 585)		28	(862)		(1 520)				(3 939)
Guinée équatoriale				221		(34)				187
Lesotho										
Libéria	13 441					528 016				541 456
Madagascar			(0)			453 941	171 373			625 314
Malawi						239 817		330 000		569 817
Mali									(62 126)	(62 126)
Mauritanie	20 921									20 921
Mozambique	(241)	(108 642)	2 851 384	0		(686)	(866 747)		98 131	1 973 199
Niger					27 596					27 596
Ouganda	25 280	0	(3 290)	(12)		(121)				21 858
République centrafricaine										
République démocratique du Congo					991 320	21 370				1 012 690
République-Unie de Tanzanie			2 457 078	(125)		135 909			(4 973)	2 587 890
Rwanda	(3 706)	(8)		(2 601)		394 390			(99 720)	288 354
Sao Tomé-et-Principe			50 000			(0)				50 000

<i>Région/pays</i>	<i>Budget ordinaire de l'ONUDP^b</i>	<i>Fonds de développement industriel (FDI)</i>	<i>Fonds pour l'environnement mondial (FEM)</i>	<i>Protocole de Montréal</i>	<i>Fonds d'affectation spéciale autofinancés</i>	<i>Fonds d'affectation spéciale financés par des tiers^c</i>	<i>Union européenne</i>	<i>Ressources de base du PNUD et fonds d'affectation spéciale administrés par le PNUD^d</i>	<i>Autres sources^e</i>	<i>Total</i>
Sénégal	10 460	324 181	6 808 742	0		(3 887)				7 139 495
Sierra Leone	(70)			(2 380)					(15 038)	(17 488)
Soudan du Sud						3 004 679	463 848		(91 546)	3 376 980
Tchad			(0)		(4 707)	93 458				88 751
Togo	(47)			150 000						149 953
Zambie	73 222		(2 762)	69 321		410 308				550 088
Total partiel – Afrique	159 747	821 006	14 322 352	535 126	1 593 649	10 735 700	364 382	330 000	(166 764)	28 695 198
Amérique latine et Caraïbes										
Haïti	(940)					(4 684)				(5 624)
Total partiel – Amérique latine et Caraïbes	(940)					(4 684)				(5 624)
Asie et Pacifique										
Afghanistan	22 058	376 343		83 000					(46)	481 355
Bangladesh	40 000		3 000 000			232 036	(11 242)			3 260 794
Bhoutan	34 524	(161)								34 363
Cambodge	9 339	(891)	44 998			60 040				113 485
Îles Salomon										
Kiribati										
Myanmar	32 253	223 563		60 000		232 276				548 092
Népal	(242)									(242)
République démocratique populaire lao						156 337				156 337
Timor-Leste										
Tuvalu										
Vanuatu	(1 272)	238 938								237 666
Total partiel – Asie et Pacifique	136 659	837 792	3 044 998	143 000		680 688	(11 242)		(46)	4 831 849
États arabes d'Afrique										
Djibouti						(2 410)				(2 410)

Région/pays	Budget ordinaire de l'ONUD ^b	Fonds de développement industriel (FDI)	Fonds pour l'environnement mondial (FEM)	Protocole de Montréal	Fonds d'affectation spéciale autofinancés	Fonds d'affectation spéciale financés par des tiers ^c	Union européenne	Ressources de base du PNUD et fonds d'affectation spéciale administrés par le PNUD ^d	Autres sources ^e	Total
Somalie				150 000		529 519				679 519
Soudan	22 514		190 000	90 333	69 000	1 071 197	1 020 474		233 645	2 697 163
Total partiel – États arabes d'Afrique	22 514		190 000	240 333	69 000	1 598 306	1 020 474		233 645	3 374 272
États arabes d'Asie occidentale										
Yémen										
Total partiel – États arabes d'Asie occidentale										
Total général	317 981	1 658 798	17 557 350	918 459	1 662 649	13 010 010	1 373 614	330 000	66 836	36 895 696

^a À l'exclusion des projets régionaux, interrégionaux et mondiaux, ainsi que des bourses de perfectionnement individuelles et des programmes de formation en groupe dont les PMA bénéficient, à l'instar d'autres pays en développement.

^b Programme ordinaire de coopération technique.

^c Dont les fonds d'affectation spéciale pour les partenariats.

^d Comprend tous les fonds du PNUD, y compris les fonds d'affectation spéciale administrés par le PNUD, à l'exception des fonds PNUD/FEM.

^e Comprend les projets/subventions financés par d'autres organismes et fonds des Nations Unies, les fonds de l'Initiative « Unis dans l'action », le Fonds PNUD-Espagne pour la réalisation des objectifs du Millénaire pour le développement, le Fonds commun pour les produits de base, les activités cofinancées des services de promotion des investissements et autres.

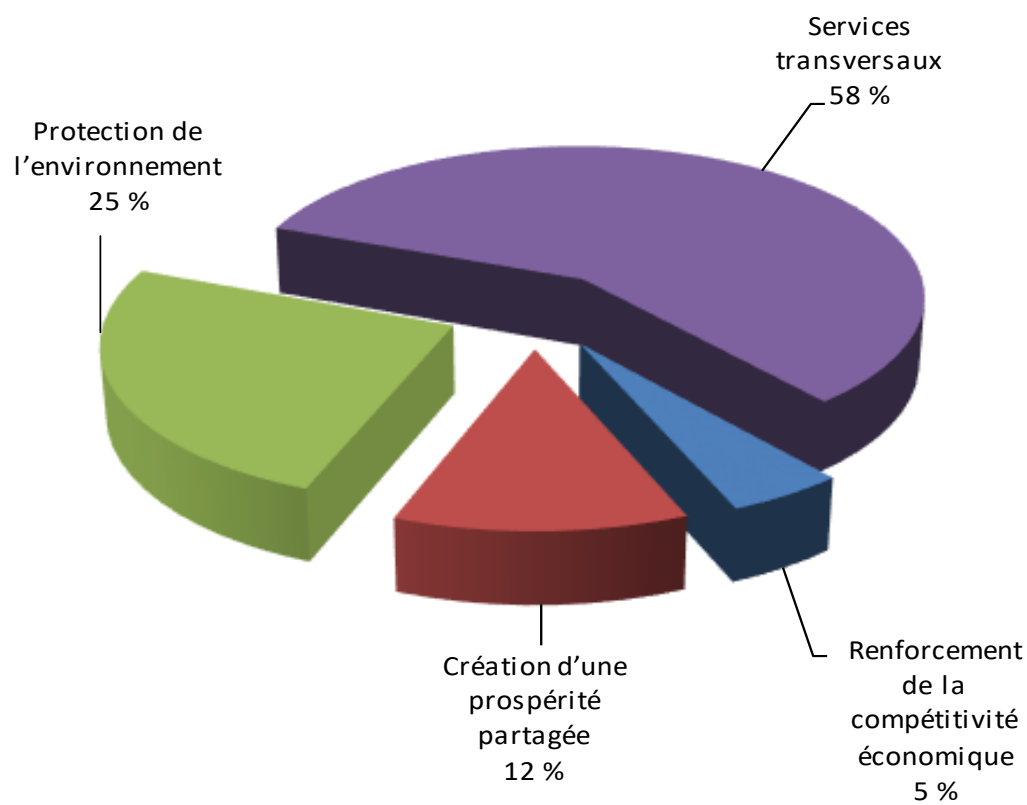
Note : Les montants entre parenthèses indiquent une révision à la baisse au terme des projets et des subventions.

APPENDICE D

PROGRAMME ORDINAIRE DE COOPÉRATION TECHNIQUE

Dépenses par domaine thématique en 2017

<i>Domaine thématique</i>	<i>En milliers de dollars É.-U.</i>	<i>En milliers d'euros</i>
Renforcement de la compétitivité économique	274	239
Création d'une prospérité partagée	680	603
Protection de l'environnement	1 418	1 272
Services transversaux	3 276	2 882
TOTAL	5 648	4 996



APPENDICE E

PROGRAMME DE PARTENARIAT PAYS – RAPPORT ANNUEL 2017

Programme de partenariat pays (PCP) – progrès accomplis en 2017

PCP pour l'Éthiopie

Rappel

Le PCP pour l'Éthiopie aide le Gouvernement éthiopien à mettre en œuvre son Plan de croissance et de transformation (GTP II) et à surmonter les difficultés liées à sa transformation structurelle. Le programme est axé sur trois secteurs de l'industrie légère : i) la transformation agro-alimentaire ; ii) le textile et l'habillement ; et iii) le cuir et les articles en cuir. Ces secteurs ont été choisis pour leur capacité à créer de l'emploi, leurs liens solides avec le secteur agricole, leur fort potentiel d'exportation et leur capacité à attirer les investissements du secteur privé, et parce que l'ONUDI était bien placée pour y déployer un ensemble de services d'assistance technique.

Progrès accomplis en 2017

L'année 2017 a été marquée par les réalisations suivantes : i) La structure de gouvernance nationale s'est encore étoffée et comprend désormais huit équipes de travail au lieu de six. ii) En effectuant une étude de faisabilité, les services d'appui technique de l'ONUDI ont aidé le Gouvernement à assurer le financement du Modjo Leather City (MLC), un parc industriel spécialisé dans l'industrie du cuir et équipé d'une station d'épuration commune. Ainsi, la Banque européenne d'investissement financera 50 % du prêt nécessaire à sa construction. L'ONUDI a également obtenu le financement d'un nouveau projet de coopération technique, qui s'inscrit dans le cadre d'un programme de grande ampleur axé sur la création d'un bassin d'emploi, en particulier pour les jeunes, grâce au développement du secteur du cuir éthiopien, et notamment à la création du MLC. Axé sur la création d'emplois durables dans l'industrie du cuir, ce programme, intitulé « Leather Initiative for Sustainable Employment Creation », sera mis en œuvre par l'ONUDI et la société éthiopienne d'aménagement des parcs industriels (IPDC), en collaboration avec des organisations non gouvernementales nationales et internationales. L'ONUDI recevra 7,8 millions d'euros pour le mettre en œuvre, et l'Union européenne y a préaffecté une subvention de 15 millions d'euros. iii) L'agence italienne de coopération au service du développement a accepté de financer un nouveau projet de l'ONUDI dans le secteur du textile et de l'habillement. Ce projet est consacré au développement des capacités et à la création d'emplois pour les jeunes et les femmes dans le secteur du textile, dans les régions de migration de l'Éthiopie. iv) Afin de garantir que les parcs agro-industriels intégrés seront approvisionnés régulièrement en matières premières d'origine agricole de la qualité et dans les quantités voulues, le Ministère de l'agriculture et des ressources naturelles et le Ministère de l'élevage et de la pêche ont élaboré des plans de productivité et de commercialisation agricoles complets pour l'aménagement de corridors de croissance agro-industrielle, où seront créés les quatre parcs pilotes, avec l'appui de l'ONUDI et de l'Organisation des Nations Unies pour l'alimentation et l'agriculture (FAO). Les plans définitifs de l'infrastructure des quatre parcs pilotes et des centres de transformation rurale qui leur sont associés ont été déposés. La société régionale d'aménagement des parcs industriels, le principal organisme public régional chargé de la promotion, de la mise en œuvre et de la gestion des parcs agro-industriels intégrés, a été approuvée. Elle a confié à des entrepreneurs la construction des parcs et des centres, et les premiers travaux, consistant à ériger les murs du complexe et à creuser des puits, ont commencé. L'évaluation des répercussions environnementales et sociales des quatre parcs pilotes demandée au Bureau des Nations Unies pour les services d'appui aux projets est en cours. v) Le volet du PCP consacré au développement des capacités institutionnelles a été créé. Il vise à renforcer les moyens techniques dont disposent les organismes publics pour produire du renseignement sur l'industrie, les différents secteurs, les

marchés et les investissements, afin de contribuer à la conception, à la mise en œuvre, au suivi et à l'évaluation des politiques et d'encourager les investissements dans les secteurs manufacturiers stratégiques. vi) Le deuxième Forum international de l'investissement agro-industriel se tiendra du 5 au 8 mars 2018 au Millenium Hall d'Addis-Abeba. Ses préparatifs sont dirigés par le Comité directeur mixte du PCP pour l'Éthiopie. vii) Le Gouvernement éthiopien a élaboré, avec l'appui de l'ONUDI, un plan visant à faciliter la croissance des PME industrielles en mettant en place 34 groupements industriels de 50, 100 et 250 hectares dans toutes les régions du pays et dans les deux municipalités. D'autres groupements industriels seront créés progressivement. Le descriptif d'un projet de grande ampleur portant sur la création de groupements industriels régionaux a été élaboré. Ces groupements contribueraient à accélérer la croissance et à augmenter la contribution du secteur manufacturier au produit intérieur brut. L'ONUDI aide le Gouvernement à mettre au point une stratégie nationale sur les groupements industriels, et le Ministère de l'industrie et le Ministère des finances et de la coopération économique étudient, avec des partenaires, les possibilités de financement.

Perspectives pour 2018

L'exécution des deux projets de grande ampleur du PCP pour l'Éthiopie (sur les parcs agro-industriels intégrés et le MLC) constituera le gros des activités de l'année à venir. Il faudra aussi, à titre prioritaire, intégrer le programme de chaîne de valeur des produits d'élevage à ces deux projets. En coopération avec la FAO, l'ONUDI poursuivra ses travaux sur les chaînes de valeur liées aux parcs agro-industriels intégrés, en s'attachant à promouvoir les liens entre les agriculteurs et l'industrie. L'organisation du deuxième Forum international de l'investissement agro-industriel sera également une activité importante de 2018.

PCP pour le Sénégal

Rappel

Le PCP pour le Sénégal contribue à la mise en œuvre du volet industriel du « Plan Sénégal émergent », la stratégie nationale de développement du pays, en mettant en avant certains projets industriels. Il est centré sur cinq activités prioritaires : i) l'élaboration d'une politique industrielle ; ii) la mise en service d'une nouvelle génération de parcs industriels intégrés ; iii) la création d'agropoles ; iv) la constitution d'un pôle régional d'industries extractives ; et v) la création de zones économiques spéciales et la réforme des mesures d'incitation.

Progrès accomplis en 2017

L'année 2017 a été marquée par les réalisations suivantes : i) Le PCP pour le Sénégal a été inscrit dans le document de politique générale du Ministère de l'industrie et des mines pour 2017-2023, la « Lettre de politique sectorielle de développement de l'industrie » (LPSD), que l'ONUDI a aidé à élaborer, par ses compétences techniques et ses services consultatifs, et il a été intégré au programme d'investissement public du Gouvernement. ii) La première tranche du parc industriel intégré de Diamniadio a été mise en service, et plusieurs entreprises devaient y démarrer leurs activités avant la fin de 2017. L'assistance technique de l'ONUDI a notamment consisté à fournir des services consultatifs pour l'aménagement et la gestion de Diamniadio, dans le cadre de la définition de son modèle de fonctionnement et des aides à l'investissement, et à régler des questions juridiques liées à la gestion et à l'administration du parc. Des accords ont été signés entre trois organismes nationaux (le Fonds souverain d'investissements stratégiques, l'Agence d'aménagement et de promotion des sites industriels et l'Agence pour la promotion des investissements et grands travaux) et le Mauritius Africa Fund sur les dispositifs institutionnels, financiers et techniques à mettre en place pour la gestion du parc (phase 1) et la poursuite de son développement (phase 2). iii) Le Gouvernement a adopté une nouvelle réforme sur les zones économiques spéciales et des mesures d'incitation à ce sujet. Ce statut de zone économique spéciale a été octroyé au parc industriel intégré de

Diamniadio. iv) À partir des études préalables de faisabilité menées par l'ONUDI, le Gouvernement a choisi des sites dans le nord, le centre et le sud du pays pour y créer simultanément trois agropoles. L'étude de faisabilité de celui du sud sera financée par le Gouvernement sénégalais, tandis que le financement des deux autres études fait encore l'objet de négociations avec la Banque africaine de développement. v) Un projet conjoint de l'ONUDI et du Fonds international de développement agricole destiné à favoriser la résilience des chaînes de valeur agricoles et financé par le Fonds pour l'environnement mondial (FEM) a commencé à être mis en œuvre, et le coup d'envoi officiel du projet pilote d'approche intégrée pour des villes durables du FEM a été donné. vi) Le Gouvernement a adopté une politique nationale de contrôle de la qualité, élaborée avec le concours de l'ONUDI, en vue de créer des services nationaux de contrôle de la qualité de renommée mondiale et de promouvoir une culture du contrôle de la qualité.

Perspectives pour 2018

En s'appuyant sur la LPSD, l'ONUDI aidera le Gouvernement sénégalais à revoir ses documents de politique industrielle afin d'élaborer une stratégie industrielle nationale à long terme et le plan d'action correspondant. L'ONUDI continuera de l'aider à mettre en œuvre la phase 2 du Diamniadio, notamment des mesures d'économie de ressources et de protection de l'environnement, et apportera son appui technique en vue de l'application des décrets relatifs aux zones économiques spéciales. L'ONUDI réalisera par ailleurs des études de faisabilité et choisira les sites où aménager de nouveaux parcs industriels intégrés, et aidera à l'aménagement de celui de Sandiara, qui bénéficie aussi du statut de zone économique spéciale. L'étude de faisabilité du premier agropole devrait aussi commencer en 2018.

PCP pour le Pérou

Rappel

Le PCP pour le Pérou vise à favoriser le développement d'une industrie moderne et compétitive sans faire d'exclus, conformément à la stratégie nationale de développement du pays, intitulée « Plan Bicentenario: El Perú hacia el 2021 », et à son objectif de devenir membre de l'Organisation de coopération et de développement économiques (OCDE) d'ici à 2021. Le programme favorisera la poursuite des progrès socioéconomiques du Pérou et sera axé sur quatre domaines d'activité très imbriqués : i) la qualité et l'innovation ; ii) le développement des chaînes de valeur et des entreprises ; iii) les parcs industriels durables ; et iv) la maîtrise des ressources industrielles et de l'énergie et les sources d'énergie renouvelables.

Progrès accomplis en 2017

L'année 2017 a été marquée par les réalisations suivantes : i) le Gouvernement a approuvé le descriptif du PCP pour le Pérou, assorti d'un portefeuille de 14 projets, ce qui a marqué l'achèvement de sa phase de programmation et ouvert la voie à sa mise en œuvre, en 2018. Les institutions financières et le secteur privé se sont employés, en étroite coopération avec l'ONUDI et le Gouvernement, à constituer un portefeuille de projets, et ils ont exprimé leur détermination à travailler en partenariat pendant la phase de mise en œuvre. ii) À partir des services consultatifs et de l'assistance technique fournis par l'ONUDI au stade initial de l'élaboration du PCP, le Gouvernement a demandé à l'Organisation de l'aider à mettre en place une politique industrielle nationale dans le cadre du PCP. Cette politique industrielle prendra en compte les principes d'un développement industriel inclusif et durable, la stratégie de l'ONUDI concernant l'égalité des sexes et l'autonomisation des femmes, et le concept d'une industrie verte. Pour donner le coup d'envoi des travaux, l'ONUDI et le Gouvernement ont organisé des consultations initiales avec des intervenants de premier plan au sujet des politiques industrielles vertes tenant compte de la problématique femmes-hommes. iii) L'ONUDI a procédé à une évaluation complète

du réseau péruvien de centres d'innovation et de transfert de technologie, et formulé des recommandations en vue de son développement futur. Son assistance technique a permis au Gouvernement d'obtenir de la Banque interaméricaine de développement un prêt de 40 millions de dollars pour le développement des centres, et d'élaborer une nouvelle stratégie nationale sur l'innovation productive qui est favorisée par ces centres. iv) L'ONUDI a défini un plan d'action en vue de l'élaboration d'une stratégie nationale sur les parcs industriels, et fait une analyse stratégique des résultats obtenus sur les plans social, environnemental et économique par les principaux secteurs manufacturiers de différentes régions. Ces travaux guideront, à terme, la planification, l'aménagement et la mise en service de parcs industriels. v) L'ONUDI a achevé la phase préparatoire de deux grands projets du PCP portant, respectivement, sur l'amélioration de la qualité du café et du cacao péruviens destinés à l'exportation (projet sur le contrôle de la qualité et la normalisation) et sur l'aménagement de zones industrielles durables au Pérou. Le projet sur le contrôle de la qualité et la normalisation fait partie du programme mondial du même nom que l'ONUDI et le Gouvernement suisse ont signé à la dix-septième session de la Conférence générale. Le Pérou sera le premier pays à le mettre en œuvre, complétant l'action menée par son institut national de contrôle de la qualité et son institut technologique pour fournir aux petites et moyennes entreprises des services de contrôle de la qualité à la demande. L'appui que les organismes locaux ont reçu pour mettre au point ces deux projets, en particulier celui sur les zones industrielles durables, qui a donné lieu à 25 lettres d'intention de cofinancement ou de coopération, témoigne de la ferme détermination des interlocuteurs nationaux. v) L'ONUDI a organisé des séminaires sur le développement de l'aquaculture et réalisé plusieurs études sur les modèles de fonctionnement, les normes et les protocoles en vigueur dans ce secteur. À la prochaine étape, l'ONUDI aidera les producteurs, à titre individuel, à mettre en œuvre les pratiques de référence recensées.

Perspectives pour 2018

En 2018, l'ONUDI concentrera ses efforts sur cinq projets phares auxquels le Gouvernement donne la priorité, notamment en contribuant, par des services consultatifs et un appui technique, à l'élaboration d'une politique industrielle nationale et d'une stratégie nationale en faveur des parcs industriels. La mise en œuvre des projets sur l'aménagement de zones industrielles durables et sur le contrôle de la qualité et la normalisation commencera en 2018, et les activités aquacoles s'inscriront dans le cadre d'un projet complet axé sur le développement des chaînes de valeur dans ce secteur.

Le volet du PCP consacré à l'énergie et à l'environnement fera l'objet de la plus grande attention. Pour commencer, une étude sera réalisée sur la prise en compte systématique de ces deux dimensions dans les opérations industrielles, et des ateliers d'information seront organisés sur une production propre et économe en ressources et sur une gestion rationnelle de l'énergie. L'action de mobilisation des ressources se poursuivra tout au long de l'année 2018.

PCP pour le Cambodge



Rappel

En avril 2017, le Directeur général, LI Yong, a fait sa première visite officielle au Cambodge, où il a rencontré le Premier Ministre Samdech Hun Sen et des représentants des ministères les plus importants. Ils ont examiné les moyens de renforcer leurs partenariats en vue de promouvoir un développement industriel inclusif et durable, éventuellement par l'adoption d'un PCP. Il a également rencontré d'éventuels futurs partenaires, comme des institutions financières et des entreprises privées, pour évaluer leurs chances de multiplier l'efficacité de leur action dans le cadre de partenariats multipartites et pour vérifier l'importance qu'ils accordent au PCP. Le Conseil exécutif de l'ONUDI a approuvé la demande officielle de PCP faite par le Gouvernement en juin 2017, faisant du Cambodge le premier pays à bénéficier d'un PCP dans la région Asie et Pacifique, dans le cadre de la phase expérimentale du programme.

En 2017, deux ateliers consultatifs ont été organisés avec des parties prenantes de premier plan, notamment des ministères de tutelle, des donateurs, des entreprises privées, des institutions financières et d'autres partenaires de développement, pour proposer des domaines d'intervention dans le cadre du PCP.

Progrès accomplis en 2017

Le 28 novembre 2017, à la Conférence générale de l'ONUDI, le Directeur général, LI Yong, et le Ministre de l'industrie et de l'artisanat, Cham Prasidh, ont signé une déclaration conjointe sur l'élaboration d'un PCP pour le Cambodge pour la période 2018-2023.

Le PCP pour le Cambodge favorisera la mise en œuvre de la politique nationale de développement industriel et sera articulé autour de trois axes prioritaires : i) le développement d'un tourisme durable ; ii) le développement de chaînes de valeur compétitives dans l'agro-industrie et l'industrie de la création ; et iii) la diversification industrielle, en particulier dans le cadre de l'aménagement de zones économiques spéciales.

Le PCP portera aussi sur des questions transversales, telles que la politique industrielle et l'environnement des affaires ; la formation professionnelle ; l'infrastructure de contrôle de la qualité et la facilitation du commerce qui y est liée ; l'innovation et le transfert de technologie ; l'accès au financement ; la promotion de l'investissement ; l'accès à l'énergie et la maîtrise de l'énergie ; la production propre et économe en ressources ; et la gestion de l'environnement et les changements climatiques.


Perspectives pour 2018

En 2018, l'ONUDI et le Gouvernement cambodgien concevront et élaboreront, en collaboration avec leurs partenaires, un descriptif complet du PCP pour le Cambodge. Une équipe technique pluridisciplinaire de l'ONUDI sera constituée pour coordonner et mettre en œuvre ce PCP, et elle travaillera, en liaison avec le Gouvernement, à l'élaboration d'un cadre de suivi et d'évaluation. L'ONUDI aidera par ailleurs le Gouvernement à constituer un organe interministériel national chargé de coordonner les activités du PCP, sous la direction du Ministère de l'économie et des finances et du Conseil pour le développement du Cambodge. Dans un premier temps, les activités menées dans le cadre du PCP consisteront, entre autres, à aider à mettre en œuvre la politique de développement industriel par un appui en matière d'action publique, à élaborer un plan directeur pour l'aménagement d'une zone économique spéciale dans la province de Sihanoukville, à analyser certaines chaînes de valeur et à mener des activités de promotion de l'investissement.

PCP pour le Kirghizistan

Rappel

Le PCP pour le Kirghizistan a vu le jour à la suite d'une demande du Gouvernement et à l'issue de consultations que l'ONUDI a tenues, courant 2017, avec ses interlocuteurs nationaux et de futurs partenaires éventuels. Ces consultations visaient à évaluer, dans le cadre de la sélection de nouveaux PCP, la détermination du pays, l'intérêt des partenaires et les retombées possibles d'un développement industriel inclusif et durable. C'est ainsi que le Directeur général s'est rendu dans le pays en juin 2017 et que l'ONUDI y a fait des visites de repérage entre juillet et novembre. En juillet, le Conseil exécutif de l'ONUDI a approuvé le principe de l'élaboration d'un PCP pour le Kirghizistan. Il s'agit du premier PCP à être organisé dans la région Europe et Asie centrale, dans le cadre de la phase expérimentale du programme.



Progrès accomplis en 2017

En 2017, l'ONUDI a effectué un diagnostic du pays consistant à recenser ses principales forces et faiblesses dans la perspective d'une industrialisation, pour pouvoir concevoir et élaborer son PCP. Une fois le diagnostic achevé, début 2018, ses résultats permettront de recenser les secteurs et branches de l'industrie dans lesquels intervenir en priorité dans le cadre du PCP, et d'élaborer un descriptif de programme complet.

Le Gouvernement kirghize a créé un organe national de coordination, le Comité interministériel de coordination. Par ailleurs, un groupe de travail sur le développement industriel, le PCP et la coopération avec l'ONUDI a été créé sous les auspices du Parlement de la République kirghize.

Perspectives pour 2018

Le descriptif du PCP pour le Kirghizistan sera achevé et approuvé par les autorités nationales compétentes début 2018. La phase de mise en œuvre débutera en 2018 par la signature, par l'ONUDI et le Gouvernement kirghize, d'un accord-cadre répertoriant les secteurs et les branches prioritaires et décrivant dans ses grandes lignes la structure de gouvernance du PCP. Dans un premier temps, l'ONUDI aidera le Gouvernement à élaborer une stratégie nationale de développement industriel dans le cadre de ce PCP.

APPENDICE F

NOMINATIONS DE PERSONNEL AU TITRE DE CONTRATS DE SERVICE INDIVIDUELS¹

Tableau 1
Nominations/contrats de service individuels par liste d'États² et par sexe

<i>Liste d'États</i>	<i>Nombre de nominations</i>		<i>Nombre total de nominations</i>
	<i>Femmes</i>	<i>Hommes</i>	
États inscrits sur la liste A	889	1 844	2 733
États inscrits sur la liste B	383	499	882
États inscrits sur la liste C	180	223	403
États inscrits sur la liste D	260	269	529
Autres États	154	384	538
Total général	1 866	3 219	5 085

¹ Les chiffres sont établis à partir des données disponibles au 31 décembre 2017.

² Liste des États figurant à l'annexe I de l'Acte constitutif de l'ONUDI (PBC.33/11).

Tableau 2
Nominations/Contrats de service individuels par pays/région/territoire

<i>Pays/zone/territoire</i>	<i>Nombre de nominations</i>	<i>Pays/zone/territoire</i>	<i>Nombre de nominations</i>	<i>Pays/zone/territoire</i>	<i>Nombre de nominations</i>
Afghanistan	8	Géorgie	38	Philippines	30
Afrique du Sud	79	Ghana	47	Pologne	19
Albanie	23	Grèce	14	Portugal	23
Algérie	16	Guatemala	1	République arabe syrienne	9
Allemagne	103	Guinée	18	République centrafricaine	22
Argentine	25	Guinée-Bissau	5	République de Corée	28
Arménie	92	Haïti	1	République de Moldova	8
Australie	14	Honduras	3	République démocratique	
Autriche	285	Hongrie	24	du Congo	27
Azerbaïdjan	16	Inde	180	République démocratique	
Bahreïn	5	Indonésie	49	populaire lao	13
Bangladesh	17	Iran (République islamique d')	80	République dominicaine	4
Bélarus	17	Iraq	43	République populaire	
Belgique	17	Irlande	25	démocratique de Corée	3
Bénin	19	Israël	6	République-Unie de	
Bhoutan	1	Italie	182	Tanzanie	21
Bolivie (État plurinational de)	16	Japon	47	Roumanie	17
Bosnie-Herzégovine	12	Jordanie	51	Royaume-Uni	107
Brésil	33	Kazakhstan	6	Rwanda	27
Bulgarie	7	Kenya	54	Sao Tomé-et-Principe	8
Burkina Faso	21	Kirghizistan	21	Sénégal	76
Burundi	8	Lettonie	3	Serbie	27
Cabo Verde	8	Liban	95	Seychelles	3
Cambodge	39	Libéria	38	Sierra Leone	12
Cameroun	28	Libye	4	Singapour	2
Canada	45	Lituanie	1	Slovaquie	14
Chili	7	Madagascar	41	Slovénie	5
Chine	58	Malaisie	42	Somalie	10
Chine (Province de Taiwan)	2	Malawi	12	Soudan	52
Chypre	2	Mali	5	Soudan du Sud	73
Colombie	102	Malte	9	Sri Lanka	26
Congo	15	Maroc	83	Suède	23
Costa Rica	3	Maurice	7	Suisse	21
Côte d'Ivoire	42	Mauritanie	4	Swaziland	4
Croatie	12	Mexique	67	Tadjikistan	38
Cuba	16	Mongolie	20	Tchad	10
Danemark	14	Monténégro	9	Tchéquie	13
Égypte	342	Mozambique	12	Thaïlande	24
El Salvador	6	Myanmar	21	Togo	19
Équateur	10	Namibie	4	Trinité-et-Tobago	2
Espagne	63	Népal	2	Tunisie	130
État de Palestine	13	Nicaragua	45	Turkménistan	9
États-Unis d'Amérique	75	Niger	13	Turquie	65
Éthiopie	116	Nigéria	134	Ukraine	38
Ex-République yougoslave		Norvège	6	Uruguay	18
de Macédoine	30	Nouvelle-Zélande	1	Venezuela (République	
Fédération de Russie	108	Ouganda	29	bolivarienne du)	10
Fidji	1	Pakistan	56	Viet Nam	56
Finlande	8	Papouasie-Nouvelle-Guinée	1	Yémen	7
France	134	Paraguay	5	Zambie	6
Gabon	40	Pays-Bas	43	Zimbabwe	7
Gambie	10	Pérou	29		
Total				5 085	

APPENDICE G

ACCORDS ET AUTRES ARRANGEMENTS CONCLUS PAR L'ONUDI EN 2017³

I. États^{4,5}

Afghanistan

Accord entre l'ONUDI et le Ministère afghan de l'éducation concernant l'exécution d'un projet consacré à l'entrepreneuriat des jeunes en Afghanistan, signé le 30 mai 2017.

Autriche

Accord relatif à un fonds d'affectation spéciale conclu entre l'ONUDI et le Ministère fédéral autrichien de l'agriculture, des forêts, de l'environnement et de la gestion de l'eau concernant l'exécution d'un projet destiné à faire valoir l'utilité du leasing chimique 4.0 pour une chimie viable, signé les 3 et 8 novembre 2017.

Accord relatif à un fonds d'affectation spéciale conclu entre l'ONUDI et le Ministère fédéral autrichien de la science, de la recherche et de l'économie concernant l'exécution d'un projet consacré au Réseau consultatif pour le financement privé, signé le 5 décembre 2017.

Burundi

Accord entre l'ONUDI et le Gouvernement burundais concernant l'exécution, au Burundi, d'un projet d'appui à la compétitivité du secteur café (PACSC), signé les 28 septembre et 31 octobre 2017.

Cambodge

Lettre d'accord entre l'ONUDI et l'Université royale d'agriculture du Royaume du Cambodge concernant l'hébergement du Centre d'information sur les technologies du biogaz, signée le 28 septembre 2017.

Déclaration conjointe de l'ONUDI et du Royaume du Cambodge concernant un Programme de partenariat pays pour le Cambodge, signée le 28 novembre 2017.

Cameroun

Accord relatif à un fonds d'affectation spéciale conclu entre l'ONUDI et le Gouvernement camerounais concernant l'exécution d'un projet intitulé « Développement inclusif et entrepreneuriat pour tous (IDEA) – Programme d'appui au développement du secteur privé du Cameroun (PADSP-CAM) », signé le 16 octobre 2017.

Canada

Arrangement entre l'ONUDI et le Département canadien des ressources naturelles pour une contribution à l'exécution d'un projet d'appui aux activités du groupe de travail sur la gestion de l'énergie du Groupe ministériel sur l'énergie propre, signé les 7 et 8 novembre 2017.

Chine

Accord entre l'ONUDI et le Ministère chinois du commerce sur les administrateurs auxiliaires, signé le 6 janvier 2017.

³ La présente liste répertorie les accords ou arrangements signés qui avaient été déposés auprès du Bureau des affaires juridiques de l'ONUDI, aux fins de conservation, au 25 janvier 2018. Les amendements techniques aux accords ou arrangements existants n'y figurent pas.

⁴ Y compris les administrations nationales, régionales et provinciales.

⁵ Les accords et arrangements multilatéraux sont classés par État partie, dont les noms sont triés dans l'ordre alphabétique français.

Mémorandum d'accord entre l'ONUDI et l'Administration générale chinoise du contrôle de la qualité, de l'inspection et de la quarantaine, signé le 14 mai 2017.

Mémorandum d'accord entre l'ONUDI et le Centre de recherche sur le développement du Conseil chinois des affaires d'État pour une coopération à la mise en œuvre conjointe de l'initiative « Une Ceinture et une Route », signé le 14 mai 2017.

Mémorandum d'accord entre l'ONUDI et le Gouvernement chinois pour une coopération dans le cadre de la Ceinture économique de la Route de la soie et de la Route maritime de la soie au XXI^e siècle, signé le 14 mai 2017.

Accord entre l'ONUDI et le Gouvernement chinois pour une coopération économique et technique, signé le 15 mai 2017.

Accord relatif à un fonds d'affectation spéciale conclu entre l'ONUDI et le Centre international de formation des autorités et leaders (CIFAL) de Shanghai concernant l'exécution d'un projet de renforcement du réseau mondial d'innovation en matière de développement industriel inclusif et durable, signé le 10 juillet 2017.

Mémorandum d'accord entre l'ONUDI et le Foreign Economic Cooperation Office (FECO) du Ministère chinois de la protection de l'environnement, signé les 1^{er} et 10 juillet 2017.

Déclaration conjointe de l'ONUDI et de la Commission nationale chinoise pour le développement et la réforme concernant la promotion de leur coopération dans le cadre de l'initiative « Une Ceinture et une Route », signée le 26 septembre 2017.

Chine et Éthiopie

Déclaration conjointe de l'ONUDI, de la province chinoise du Hunan et des Ministères éthiopiens de l'industrie et de l'éducation, signée le 10 avril 2017.

Colombie

Accord relatif à un fonds d'affectation spéciale conclu entre l'ONUDI et le service de l'exploitation minière et de la planification énergétique du Gouvernement colombien concernant l'exécution d'un projet de promotion de l'efficacité énergétique dans l'industrie colombienne, signé le 20 octobre 2017.

Égypte

Lettre d'accord entre l'ONUDI et le Gouvernement égyptien concernant l'exécution de la phase II du projet Hayat, consacrée à un développement économique local inclusif et durable en Haute-Égypte (Sohag), signée le 16 mars 2017.

Échange de lettres constituant accord entre l'ONUDI et le Ministère égyptien du commerce et de l'industrie, prolongeant leur accord du 19 novembre 2002 portant création d'un bureau régional de l'ONUDI en Égypte, signé les 24 janvier et 18 décembre 2017.

États-Unis d'Amérique

Accord de subvention entre l'ONUDI et l'Agence des États-Unis pour le développement international (USAID) concernant l'exécution, en Afrique de l'Ouest, d'un projet d'hébergement et de gestion du Réseau consultatif pour le financement privé, signé les 21 avril et 2 mai 2017.

Accord de subvention entre l'ONUDI et l'Agence des États-Unis pour le développement international (USAID) concernant l'exécution, au Maroc, du projet de partenariat intitulé « H2O Maghreb », signé le 28 avril 2017.

Fédération de Russie

Accord relatif à un fonds d'affectation spéciale conclu entre l'ONUDI et le Gouvernement russe concernant l'exécution d'un projet consacré à la création d'un centre d'excellence régional destiné à la formation ainsi qu'à

l'homologation et à la démonstration de frigorigènes innovants à faible potentiel de réchauffement de la planète, signé les 24 juillet et 31 août 2017.

Mémoire d'entente sur un partenariat stratégique entre l'ONUDI et le Gouvernement russe, signé le 28 novembre 2017.

Iran (République islamique d')

Déclaration conjointe de l'ONUDI et du Conseil suprême de la science, de la recherche et de la technologie de la République islamique d'Iran concernant un cadre de coopération entre l'ONUDI et le Conseil suprême, signée le 7 mars 2017.

Iraq

Accord de base établissant une coopération entre l'ONUDI et le Gouvernement iraquien, signé le 30 juin 2017.

Italie

Accord relatif à un fonds d'affectation spéciale conclu entre l'ONUDI et le Gouvernement italien concernant l'exécution, dans la République islamique d'Iran, d'un projet consacré à un plan de gestion de la suppression progressive de l'hydrochlorofluorocarbure (HCFC) dans le secteur des mousses (première tranche de la phase II), signé les 13 février et 6 mars 2017.

Accord relatif à un fonds d'affectation spéciale conclu entre l'ONUDI et le Gouvernement italien concernant l'exécution, en Chine, d'un projet consacré à un plan de gestion de la suppression progressive du HCFC dans le secteur de la construction de climatiseurs (première tranche de la phase II), signé les 13 février et 9 mars 2017.

Mémoire d'entente entre l'ONUDI et le Ministère italien des affaires étrangères et de la coopération internationale concernant l'exécution d'un projet consacré à l'amélioration de la viabilité et du rôle intégrateur de la chaîne de valorisation du café éthiopien par un partenariat public-privé, signé le 3 avril 2017.

Accord relatif à un fonds d'affectation spéciale conclu entre l'ONUDI et le Gouvernement italien concernant l'exécution d'un projet consacré à l'amendement de Kigali et, notamment, à l'étude des difficultés à surmonter, des chances à saisir et des mesures essentielles à prendre pour supprimer progressivement l'hydrofluorocarbure, en particulier en Afrique, signé les 15 mai et 2 juin 2017.

Mémoire d'entente entre l'ONUDI et le Ministère italien des affaires étrangères et de la coopération internationale concernant l'exécution d'un projet consacré au développement des capacités et à la création d'emplois pour les jeunes et les femmes dans le secteur du textile, dans les régions de migration de l'Éthiopie, signé le 18 juillet 2017.

Mémoire d'entente entre l'ONUDI et le Ministère italien des affaires étrangères et de la coopération internationale concernant l'exécution d'un projet consacré à la modernisation de la chaîne de valorisation de l'industrie de la chaussure dans le district d'Hébron (phase I), signé les 21 juillet et 29 août 2017.

Mémoire d'entente entre l'ONUDI et le Ministère italien des affaires étrangères et de la coopération internationale concernant l'exécution d'un projet consacré au renforcement de la création d'emplois et de la créativité dans le secteur agroalimentaire libanais par le transfert de technologie et la formation professionnelle, signé le 25 septembre 2017.

Mémoire d'entente entre l'ONUDI et le Ministère italien des affaires étrangères et de la coopération internationale concernant l'exécution, au Soudan, d'un projet consacré à la stimulation d'une croissance économique inclusive dans l'État du Kassala par le développement des chaînes de valorisation agricoles et l'accès aux services financiers, signé le 25 octobre 2017.

Japon

Échange de notes entre l'ONUDI et le Gouvernement japonais concernant l'exécution de projets en Iran, en Iraq, au Liban, au Libéria, en Somalie, au Soudan du Sud et en Turquie, signé les 17 et 22 février 2017.

Kirghizistan

Accord entre l'ONUDI et le Gouvernement kirghize concernant le règlement des contributions non acquittées dans le cadre d'un plan de paiement, signé le 14 juin 2017.

Mauritanie

Cadre de programmation du pays établi par l'ONUDI et le Gouvernement mauritanien en faveur d'un développement industriel inclusif et durable, signé le 23 novembre 2017.

Mexique

Déclaration conjointe de l'ONUDI et du Ministère mexicain de l'énergie concernant la diffusion, dans le secteur industriel, de politiques de maîtrise de l'énergie et de pratiques de référence en la matière, signée le 12 septembre 2017.

Monténégro

Cadre de programmation du pays établi par l'ONUDI et le Gouvernement monténégrin en faveur d'un développement industriel inclusif et durable, signé le 4 décembre 2017.

Nigéria

Accord relatif à un fonds d'affectation spéciale conclu entre l'ONUDI et l'État d'Anambra concernant l'exécution, au Nigéria, d'un projet destiné à faciliter la création d'emplois par le programme de formation à l'entrepreneuriat intitulé « Initiative d'apprentissage pour les entrepreneurs de HP », signé le 19 juin 2017.

Pakistan

Accord entre l'ONUDI et le Gouvernement du Penjab prévoyant l'assistance technique de l'Organisation dans le cadre de projets financés par la Banque mondiale et, en particulier, d'un projet consacré à l'initiative, porteuse de croissance économique, de développement de groupements d'entreprises, signé le 26 avril 2017.

République de Corée

Échange de lettres constituant accord entre l'ONUDI et le Gouvernement de la République de Corée, prolongeant, du 1^{er} janvier 2017 au 31 décembre 2019, l'accord prévoyant l'exécution du projet consacré aux activités menées par l'ONUDI pour promouvoir les investissements industriels dans les pays en développement, signé les 27 et 29 mars 2017.

Sri Lanka et Programme des Nations Unies pour l'environnement (PNUE)

Accord entre l'ONUDI, le PNUE et le Ministère sri-lankais de l'environnement et des énergies renouvelables concernant l'exécution d'un projet consacré au renforcement des capacités nationales sri-lankaises en vue d'une gestion SMART des produits chimiques (gestion durable, avantages pécuniaires, amélioration de la santé et de la sûreté, utilisation rationnelle des ressources, et transfert de technologie et innovation) dans l'industrie du caoutchouc et les secteurs du tourisme, du textile et de l'habillement, signé les 8 et 23 mars et le 8 août 2017.

Suède

Accord entre l'ONUDI et la Suède concernant l'exécution, en Éthiopie, d'un projet d'institut de formation des conducteurs de véhicules utilitaires financé par un partenariat public-privé de soutien à la formation professionnelle spécialisée, signé les 21 mars et 13 avril 2017.

Accord entre l'ONUDI et la Suède concernant l'exécution de la phase de démarrage d'un projet de renforcement des capacités de l'Organisation arabe pour le développement industriel et les ressources minières (OADIM) dans le cadre de la réalisation des objectifs de développement durable, signé les 6 et 24 avril 2017.

Suisse

Lettre d'accord entre l'ONUDI et la Confédération suisse, représentée par le Secrétariat d'État à l'économie, concernant l'exécution d'un projet portant sur un programme d'amélioration de l'accès aux marchés par le respect des normes, signée les 15 et 25 mai 2017.

Lettre d'accord entre l'ONUDI et la Confédération suisse, représentée par le Secrétariat d'État à l'économie, concernant l'exécution d'un projet portant sur un programme mondial de respect des normes de qualité, signée le 27 novembre 2017.

Thaïlande

Déclaration conjointe de l'ONUDI et du Bureau thaïlandais du corridor économique oriental, signée le 4 septembre 2017.

Cadre de coopération stratégique 2018-2021 établi par l'ONUDI et le Gouvernement thaïlandais, signé le 28 novembre 2017.

Turquie

Échange de lettres constituant accord entre l'ONUDI et la République turque, prolongeant leur accord du 9 février 1999 portant création du Centre de coopération régionale en Turquie, signé les 6 juin et 24 août 2017.

Uruguay

Mémoire d'accord entre l'ONUDI et la République orientale de l'Uruguay concernant la création d'un bureau régional de promotion de la coopération sud-sud et triangulaire, signé le 29 mai 2017.

Venezuela (République bolivarienne du)

Déclaration conjointe de l'ONUDI et de la République bolivarienne du Venezuela, signée le 27 novembre 2017.

II. Organisation des Nations Unies, fonds et programmes, et institutions spécialisées et apparentées

Centre du commerce international (CCI)

Accord interinstitutions entre l'ONUDI et le CCI concernant l'exécution d'un projet d'assistance à Sri Lanka dans le domaine commercial visant à améliorer la compétitivité des petites et moyennes entreprises sur les marchés régionaux et les marchés de l'UE, signé les 10 et 14 mars 2017.

Organisation des Nations Unies (ONU)

Accord entre l'ONUDI et l'ONU concernant l'exécution, au Libéria, d'un projet d'élaboration et de promotion d'un cadre de partenariat avec les entreprises pour la sécurité humaine et la réalisation des objectifs de développement durable, signé les 8 et 17 novembre 2017.

Organisation des Nations Unies pour l'alimentation et l'agriculture (FAO)

Accord de contribution entre l'ONUDI et la FAO concernant l'exécution de la phase II d'un projet consacré au développement de moyens de subsistance locaux et à la récupération de l'eau pour une sécurité alimentaire durable au Soudan du Sud, signé les 28 février et 6 mars 2017.

Accord de contribution entre l'ONUDI et la FAO concernant l'exécution du deuxième volet d'un projet d'aide à la création d'emplois en Mongolie, consacré à l'expérimentation d'emplois de qualité créés par le secteur privé dans certaines chaînes de valorisation des secteurs de l'élevage et de la culture maraîchère, signé les 23 mai et 6 juin 2017.

Accord de contribution entre l'ONUDI et la FAO concernant l'exécution d'un projet de mise en place et d'expérimentation de l'Initiative pour le développement de l'agri-business et des agro-industries en Afrique (ID3A+), signé les 28 et 30 novembre 2017.

Programme des Nations Unies pour l'environnement (PNUE)

Accord de contribution entre l'ONUDI et le PNUE concernant l'exécution d'un projet d'achat d'appareils d'analyse de fluide frigorigène pour neuf pays et d'outils d'entretien courant de systèmes de réfrigération et de climatisation pour un pays, signé les 14 et 27 juin 2017.

Déclaration conjointe de l'ONUDI et du partenariat PNUE-Université technique du Danemark (DTU) concernant la diffusion, dans le secteur industriel, de politiques de maîtrise de l'énergie et de pratiques de référence en la matière, signée le 11 septembre 2017.

Union internationale des télécommunications (UIT)

Déclaration conjointe de l'ONUDI et de l'UIT concernant leur collaboration à la réalisation du Programme de développement durable à l'horizon 2030, en particulier des objectifs d'industrialisation, de développement des infrastructures et d'innovation, signée le 25 avril 2017.

III. Autres organisations intergouvernementales

Banque eurasiennne de développement

Accord de relations entre l'ONUDI et la Banque eurasiennne de développement, signé le 28 novembre 2017.

Conférence internationale sur l'agrément des laboratoires d'essai (ILAC) et International Accreditation Forum (IAF)

Mémoire d'accord entre l'ONUDI, l'ILAC et l'IAF, signé le 24 novembre 2017.

Institut de coopération économique régionale pour l'Asie centrale (CAREC)

Déclaration conjointe de l'ONUDI et de l'Institut CAREC, signée le 7 juin 2017.

Union européenne (UE)

Accord de délégation entre l'ONUDI et l'UE concernant l'exécution d'un projet de développement de l'emploi et de l'entrepreneuriat pour les jeunes migrants, les réfugiés, les demandeurs d'asile et les communautés d'accueil dans l'État de Khartoum (EEDK-RDDP Sudan), signé les 28 février et 2 mars 2017.

IV. Organisations nationales

Agence allemande de coopération internationale (Allemagne)

Accord de subvention entre l'ONUDI et l'Agence allemande de coopération internationale concernant le Forum de l'énergie de Vienne 2017, signé le 10 mai 2017.

Accord de subvention entre l'ONUDI et l'Agence allemande de coopération internationale concernant l'exécution d'un projet de renforcement de la production locale de médicaments essentiels dans les pays en développement (phase 2015-2017 consacrée à l'accès aux médicaments), signé les 14 et 15 décembre 2017.

Agence autrichienne pour le développement (Autriche)

Accord entre l'ONUDI et l'Agence autrichienne pour le développement concernant l'exécution d'un projet sur le Forum de l'énergie de Vienne 2017, signé les 5 et 9 mai 2017.

Accord entre l'ONUDI et l'Agence autrichienne pour le développement concernant l'exécution d'un projet consacré aux compétences industrielles et à l'entrepreneuriat dans le sud de la Tunisie, signé les 7 et 18 juillet 2017.

Accord entre l'ONUDI et l'Agence autrichienne pour le développement concernant l'exécution d'un projet consacré à la première phase de mise en place, dans le cadre du Système d'intégration de l'Amérique centrale, du Centre pour les énergies renouvelables et l'efficacité énergétique, signé le 28 novembre 2017.

Agence coréenne de l'énergie (République de Corée)

Accord relatif à un fonds d'affectation spéciale conclu entre l'ONUDI et l'Agence coréenne de l'énergie concernant l'exécution d'un projet consacré à l'appui apporté par l'Agence au Centre du Pacifique pour les énergies renouvelables et l'efficacité énergétique, signé le 5 septembre 2017.

Agence nationale pour les nouvelles technologies, l'énergie et le développement économique durable (ENEA) (Italie)

Déclaration conjointe du Bureau italien de promotion des investissements et de la technologie de l'ONUDI et de l'ENEA concernant la promotion des technologies durables et des pratiques de référence dans les pays en développement, signée le 10 juillet 2017.

Banque d'exportation et d'importation de Chine (EXIM) (Chine)

Déclaration conjointe de l'ONUDI et de la banque EXIM, signée le 15 mai 2017.

Korea Research Institute of Chemical Technology (KRICT) (République de Corée)

Accord relatif à un fonds d'affectation spéciale conclu entre l'ONUDI et le KRICT concernant l'exécution d'un projet d'appui au Gouvernement éthiopien pour l'amélioration de sa stratégie et de sa politique de développement d'une industrie chimique de pointe, signé les 15 et 21 août 2017.

Korea Technology Finance Corporation (KOTEC) (République de Corée)

Mémoire d'accord de coopération entre l'ONUDI et la KOTEC, signé les 27 octobre et 1^{er} novembre 2017.

Public Establishment for Industrial Estates (PEIE) (Sultanat d'Oman)

Accord relatif à un fonds d'affectation spéciale conclu entre l'ONUDI et le PEIE concernant l'exécution d'un projet de création, par l'ONUDI, d'une Bourse de sous-traitance et de partenariat à Oman, signé les 5 et 21 juin 2017.

Vienna Business Agency (Autriche)

Accord de soutien financier entre l'ONUDI et la Vienna Business Agency concernant le projet de développement, dans le cadre de l'initiative « Une Ceinture et une Route », d'économies vertes pour les villes (BRIDGE for Cities), signé les 25 et 26 septembre 2017.

V. Autres entités**Austrian Chinese Business Association (ACBA) (Autriche)**

Accord de soutien financier entre l'ONUDI et l'ACBA concernant le projet de développement, dans le cadre de l'initiative « Une Ceinture et une Route », d'économies vertes pour les villes (BRIDGE for Cities), signé le 26 septembre 2017.

Chambre de commerce et d'industrie de Roumanie (Roumanie)

Mémoire d'accord de coopération entre l'ONUDI et la Chambre de commerce et d'industrie de Roumanie, signé le 10 mai 2017.

Chambre de commerce d'Istanbul (Turquie)

Mémoire d'accord de coopération entre l'ONUDI et la Chambre de commerce d'Istanbul, signé les 24 août et 25 septembre 2017.

China Industrial Design Association (CIDA) (Chine)

Déclaration conjointe de l'ONUDI et de la CIDA, signée le 15 août 2017.

Conseil mondial de l'énergie (CME) (Royaume-Uni)

Déclaration conjointe de l'ONUDI et du CME, signée le 12 septembre 2017.

Énergie durable pour tous (SE4ALL) (Autriche)

Accord de partenariat entre l'ONUDI, Énergie durable pour tous et l'Industrial Energy Efficiency Accelerator du Carbon Trust, signé le 11 mai 2017.

Expo Dubai 2020 LLC (Émirats arabes unis)

Mémoire d'accord de coopération entre l'ONUDI et Expo Dubai 2020 LLC, signé le 31 octobre 2017.

Finance Center for South-South Cooperation (FCSSC) (Chine)

Accord relatif à un fonds d'affectation spéciale conclu entre l'ONUDI et le FCSSC concernant l'exécution du projet de développement, dans le cadre de l'initiative « Une Ceinture et une Route », d'économies vertes pour les villes (BRIDGE for Cities), signé les 1^{er} et 10 août 2017.

Mémoire d'accord de coopération entre l'ONUDI et le FCSSC (Hong Kong), signé le 26 septembre 2017.

Fondation autrichienne pour la recherche sur le développement (ÖFSE) et Université de Vienne (Autriche)

Mémoire d'accord entre l'ONUDI, l'ÖFSE et l'Université de Vienne, signé les 8 et 18 mai et le 6 juin 2017.

Fondazione Cassa di Risparmio di Torino (CRT) (Italie)

Accord relatif à un fonds d'affectation spéciale conclu entre l'ONUDI et la Fondazione CRT concernant l'exécution d'un projet consacré aux entrepreneurs du changement social, signé les 11 et 17 janvier 2017.

Hewlett Packard (HP) (États-Unis d'Amérique)

Mémoire d'accord de coopération entre l'ONUDI et la Fondation HP, signé les 14 et 18 septembre 2017.

Mémoire d'accord de coopération entre l'ONUDI et HP Inc., signé le 18 septembre 2017.

Institut d'État des relations internationales de Moscou (MGIMO) (Russie)

Mémoire d'accord entre l'ONUDI et le MGIMO, signé le 28 juin 2017.

Korea Productivity Center (KPC) (République de Corée)

Accord relatif à un fonds d'affectation spéciale conclu entre l'ONUDI et le KPC concernant l'exécution d'un projet visant à aider les Gouvernements thaïlandais et mongol à développer leurs capacités institutionnelles pour définir les principes directeurs d'une amélioration de la productivité nationale, signé le 10 août 2017.

Numaligarh Refinery Limited (NRL) (Inde)

Mémoire d'accord de coopération entre l'ONUDI et NRL, signé le 14 septembre 2017.

Organisation mondiale de l'emballage (OME) (États-Unis d'Amérique)

Mémoire d'accord de coopération entre l'ONUDI et l'OME, signé le 7 novembre 2017.

Organisation pour les relations économiques internationales (OiER) (Autriche)

Mémoire d'accord de coopération entre l'ONUDI et l'OiER, signé le 11 juillet 2017.

SAP SE (Allemagne)

Déclaration conjointe de l'ONUDI et de SAP SE concernant leur engagement à collaborer en vue de mettre les nouvelles technologies et les progrès du numérique au service de la réalisation et du suivi du Programme de développement durable à l'horizon 2030, en particulier dans le domaine de l'industrialisation inclusive et durable, signée le 26 septembre 2017.

APPENDICE H

PRÉSENTATIONS DE PAYS/SÉMINAIRES ORGANISÉS PAR LES BUREAUX DE PROMOTION DES INVESTISSEMENTS ET DE LA TECHNOLOGIE EN 2017

<i>Pays ou région concerné(e)</i>	<i>Lieu</i>	<i>Nombre de présentations</i>
Afrique	Bahreïn (1), Chine (1), Japon (6), Jordanie (1)	9
Amérique centrale	Japon (2)	2
Îles du Pacifique	Japon (1)	1
Moyen-Orient et Afrique du Nord	Bahreïn (1), Jordanie (1), Tunisie (1)	3
Pays arabes	Arabie saoudite (2), Bahreïn (1), Émirats arabes unis (1), Fédération de Russie (2), Soudan (1)	7
Bahreïn	Italie (1)	1
Bangladesh	Japon (5)	5
Cambodge	Japon (1)	1
Chine	Allemagne (1), Chine (3), Italie (1)	5
Cuba	Italie (1), Japon (3)	4
Égypte	Égypte (2), Japon (1)	3
Éthiopie	Japon (1)	1
Fédération de Russie	Allemagne (1), Brésil (1), Fédération de Russie (7)	9
Fidji	Japon (1), République de Corée (1)	2
Ghana	Japon (1)	1
Guinée	Japon (1)	1
Inde	Inde (2), Japon (2)	4
Indonésie	Japon (1)	1
Iran (République islamique d')	Iran (République islamique d') (1), Italie (3)	4
Jordanie	Jordanie (1)	1
Liban	Liban (2)	2
Madagascar	Japon (1)	1
Maroc	Maroc (1)	1
Mauritanie	Mauritanie (2)	2
Mozambique	Italie (2)	2
Myanmar	Italie (1), Japon (1)	2
Nigéria	Japon (1), Nigéria (5)	6
Oman	Oman (1)	1

<i>Pays ou région concerné(e)</i>	<i>Lieu</i>	<i>Nombre de présentations</i>
Ouganda	Japon (2)	2
Pologne	Chine (1)	1
Rwanda	République de Corée (1)	1
Soudan	Soudan (1)	1
Tunisie	Japon (1)	1
Turquie	Japon (1), Turquie (3)	4
Viet Nam	Japon (1)	1
Zambie	Japon (1)	1
Total		94

Total : 35 pays ou régions concernés pour 94 présentations/séminaires organisés dans 22 pays.

APPENDICE I

REPRÉSENTATION HORS SIÈGE (Au 31 décembre 2017)

	<i>DRO</i>	<i>ROBR</i>	<i>ROBP</i>	<i>RPO</i>	<i>AN</i>	<i>AN_DIR</i>	<i>ASG</i>	<i>Total</i>
AFRIQUE								
Afrique du Sud	0	1	0	0	1	0	2	4
Burkina Faso*	0	0	0	1	0	0	0	1
Cameroun	0	0	0	0	0	0	2	2
Côte d'Ivoire	0	0	1	0	1	0	2	4
Éthiopie	1	0	0	0	1	0	3	5
Ghana	0	0	1	0	0	0	2	3
Guinée	0	0	0	1	0	0	2	3
Kenya	0	0	1	0	0	0	2	3
Madagascar	0	0	0	1	0	0	2	3
Mali*	0	0	0	1	0	0	0	1
Mozambique*	0	0	0	1	1	0	1	3
Nigéria	1	0	0	0	2	0	4	7
Ouganda*	0	0	0	1	0	0	0	1
République démocratique du Congo	0	0	0	1	0	0	2	3
République-Unie de Tanzanie	0	0	1	0	1	0	2	4
Rwanda*	0	0	0	1	0	0	0	1
Sénégal	0	0	1	0	0	0	2	3
Sierra Leone*	0	0	0	1	0	0	1	2
Togo*	0	0	0	0	0	0	0	0
Zimbabwe*	0	0	0	1	0	0	0	1
TOTAL	2	1	5	10	7	0	29	54
AMÉRIQUE LATINE ET CARAÏBES								
Bolivie (État plurinational de)*	0	0	0	0	0	0	0	0
Brésil	0	0	1	0	1	0	2	4
Colombie	0	0	1	0	0	0	2	3
Cuba*	0	0	0	0	0	0	0	0
Équateur*	0	0	0	1	0	0	0	1
Mexique	1	0	0	0	1	0	3	5
Nicaragua*	0	0	0	0	0	0	0	0
Uruguay	0	1	0	0	1	0	3	5
TOTAL	1	1	2	1	3	0	10	18
ASIE ET PACIFIQUE								
Afghanistan*	0	0	0	1	0	0	0	1
Bangladesh*	0	0	0	1	0	0	0	1
Cambodge*	0	0	0	1	0	0	0	1
Chine	0	1	0	0	1	0	4	6
Inde	0	1	0	0	0	0	3	4
Indonésie	0	0	1	0	0	0	2	3
Iran (République islamique d')	0	0	0	1	0	0	2	3
Pakistan	0	0	0	1	0	0	2	3
Philippines	0	0	0	1	0	0	2	3
République démocratique populaire lao*	0	0	0	1	0	0	0	1

	DRO	ROBR	ROBP	RPO	AN	AN	DIR	ASG	Total
Sri Lanka*	0	0	0	0	0		0	0	0
Thaïlande	1	0	0	0	1		0	3	5
Viet Nam	0	0	0	1	0		0	2	3
TOTAL	1	2	1	8	2		0	20	34
EUROPE ET ASIE CENTRALE									
Arménie*	0	0	0	1	0		0	0	1
Fédération de Russie*	0	0	0	0	0		0	0	0
Kirghizistan*	0	0	0	1	0		0	0	1
Turquie*	0	0	0	0	0		1	2	3
Ukraine*	0	0	0	0	0		0	0	0
TOTAL	0	0	0	2	0		1	2	5
PAYS ARABES									
Algérie	0	0	0	1	0		0	2	3
Égypte	1	0	0	0	0		0	3	4
Jordanie*	0	0	0	1	0		0	0	1
Liban	0	0	1	0	0		0	2	3
Maroc	0	0	0	1	0		0	2	3
Soudan	0	0	0	1	0		0	2	3
Tunisie	0	0	0	1	0		0	1	2
TOTAL	1	0	1	5	0		0	12	19
TOTAL GÉNÉRAL	5	4	9	26	12		1	73	130

	CTP	EADI	CTHC	DIR	C	SPI	ANP	AN	EPI	RCC	CP	SED	RTC	AA	APA	ASG	Total
Bureau de promotion des investissements et de la technologie																	
Allemagne (Bonn)	0	0	0	0	0	0	0	0	0	0	0	0	0	0	0	1	1
Bahreïn (Manama)	0	0	0	0	1	1	0	4	0	0	0	0	0	0	0	3	9
Chine (Beijing)	0	0	0	0	0	0	0	0	0	0	0	0	0	0	0	0	0
Chine (Shanghai)	0	0	0	0	0	0	0	0	0	0	0	0	0	0	0	1	1
Italie (Rome)	0	0	0	0	1	0	0	0	0	0	0	0	0	0	0	2	3
Japon (Tokyo)	0	0	0	0	1	0	1	1	2	0	0	0	0	0	0	0	5
Centre pour la coopération internationale industrielle																	
Fédération de Russie	0	0	0	0	0	0	0	0	0	0	0	0	0	0	0	0	0
TOTAL	0	0	0	0	3	1	1	5	2	0	0	0	0	0	0	7	19
Personnel engagé au titre de fonds de coopération technique et/ou d'autres fonds																	
PTC/TII/INV	0	0	0	1	1	0	0	0	0	0	0	0	0	0	0	0	2
PTC/ENE/CPN	0	0	0	0	0	0	0	0	0	1	0	0	1	0	0	0	2
PTC/AGR/AIT	0	1	0	0	0	0	0	0	0	0	0	0	0	0	0	0	1
PTC/AGR/RJH	1	0	0	0	0	0	0	0	0	0	0	0	0	0	0	0	1
PTC/OMD	0	0	0	1	0	0	1	0	0	0	0	0	0	0	0	0	2
PTC/ENV/IRE	1	0	0	0	0	0	0	0	0	0	0	0	0	0	0	0	1
EFR/FLD/AFR/KEN	0	0	0	0	0	0	0	0	0	0	0	0	0	1	0	0	1
PTC/ENE/RRE	0	1	0	0	0	0	0	0	0	0	0	0	0	0	0	0	1
PTC/TII/BCI	1	0	0	0	0	0	0	0	0	0	0	0	0	0	0	0	1
EFR/FLD/ASP/THA	0	0	0	0	0	0	0	0	0	0	0	0	0	1	0	0	1

	CTP	EADI	CTHC	DIR	C	SPI	ANP	AN	EPI	RCC	CP	SED	RTC	AA	APA	ASG	Total
PPS/PRS/RPA	0	0	0	0	0	0	0	0	0	0	0	0	0	0	1	0	1
TOTAL	3	2	0	2	1	0	1	0	0	1	0	0	1	2	1	0	14
TOTAL GÉNÉRAL																	33
Total général, personnel des bureaux extérieurs																	163

Points focaux de l'ONUDI**

Cuba	1
Fédération de Russie/Moscou (Centre de l'ONUDI pour la coopération industrielle internationale)	1
Sri Lanka	1
Togo	1
Ukraine	1
Total, points focaux des bureaux extérieurs	5
TOTAL GÉNÉRAL, PERSONNEL DES BUREAUX EXTÉRIEURS (y compris les points focaux)	168

* Pays où l'Organisation n'a pas de bureau national ou régional, mais assure sa représentation grâce à des comptoirs, un centre de coopération régionale ou des points focaux.

** L'annexe J ne prend pas en compte les points focaux, qui ne sont pas membres du personnel permanent.

AA	Administrateur auxiliaire
AN	Administrateur national
AN_DIR	Administrateur national/Directeur
ANP	Administrateur national de projet
APA	Administrateur de programme associé
ASG	Agent des services généraux
C	Chef
CP	Coordonnateur de projet
CTHC	Conseiller technique (hors classe)
CTP	Conseiller technique principal
DIR	Directeur
DRO	Directeur et représentant de l'ONUDI
EADI	Expert associé du développement industriel
EFR/FLD/AFR/KEN	Relations extérieures et représentation hors Siège/Bureaux hors Siège/Représentation dans la région Afrique/Bureau de pays au Kenya
EFR/FLD/ASP/THA	Relations extérieures et représentation hors Siège/Bureaux hors Siège/Représentation dans la région Asie et Pacifique/Bureau régional en Thaïlande
EPI	Expert de la promotion des investissements et adjoint du Chef
PPS/PRS/RPA	Appui à l'élaboration des politiques et des programmes/Département de la recherche sur les politiques et des études statistiques/Division des conseils en matière de recherche et de politiques industrielles
PTC/AGR/AIT	Élaboration des programmes et coopération technique/Département du développement de l'agribusiness/Division de la technologie agro-industrielle
PTC/AGR/RJH	Élaboration des programmes et coopération technique/Département du développement de l'agribusiness/Division de l'entrepreneuriat rural, de la création d'emplois et de la sécurité humaine
PTC/ENE/CPN	Élaboration des programmes et coopération technique/Département de l'énergie/Division de la politique climatique et des réseaux
PTC/ENE/RRE	Élaboration des programmes et coopération technique/Département de l'énergie/Division de l'énergie rurale et des énergies renouvelables
PTC/ENV/IRE	Élaboration des programmes et coopération technique/Département de l'environnement/Division de l'utilisation rationnelle des ressources industrielles
PTC/OMD	Élaboration des programmes et coopération technique/Bureau du directeur principal

PTC/TII/BCI	Élaboration des programmes et coopération technique/Département de la promotion du commerce, des investissements et de l'innovation/Division de l'environnement commercial, des groupements et de l'innovation
PTC/TII/INV	Élaboration des programmes et coopération technique/Département de la promotion du commerce, des investissements et de l'innovation/Division des investissements et de la promotion
RCC	Responsable de la gestion des connaissances et de la communication
ROBP	Représentant de l'ONUDI dans un bureau de pays
ROBR	Représentant de l'ONUDI dans un bureau régional
RPO	Représentant de pays de l'ONUDI
RTC	Responsable des technologies climatiques
SED	Spécialiste des énergies durables
SPI	Spécialiste de la promotion des investissements

APPENDICE J

VUE D'ENSEMBLE DU PERSONNEL DE L'ONUDI

Tableau 1

Aperçu au 31 décembre 2017 et nombre de fonctionnaires
entre le 1^{er} janvier et le 31 décembre 2017

	Aperçu au 31 décembre 2017	Nombre total de fonctionnaires (de janvier à décembre 2017)
Fonctionnaires		
<i>Fonctionnaires recrutés sur le plan international :</i>		
Fonctionnaires essentiels (série 100)	199	215
Fonctionnaires non essentiels (série 200)	47	47
Total partiel, fonctionnaires recrutés sur le plan international	246	262
<i>Fonctionnaires recrutés sur le plan local :</i>		
Administrateurs recrutés sur le plan national (ARN)	50	51
Agents des services généraux (série 100)	322	320
Agents des services généraux engagés pour une période de courte durée (série 300)	38	42
Total partiel, fonctionnaires recrutés sur le plan local	410	413
Nombre total d'employés ayant le statut de fonctionnaire	656	675
<i>Experts et consultants</i>		
Fonctionnaires recrutés sur le plan international au titre de contrats de service individuels	492	985
Fonctionnaires recrutés sur le plan local au titre de contrats de service individuels	1 096	1 651
Nombre total d'employés au titre de contrats de service individuels	1 588	2 636
Total des effectifs de l'ONUDI : aperçu au 31 décembre 2017 et au cours de l'année 2017	2 244	3 311

Tableau 2
Fonctionnaires recrutés sur le plan international par classe,
lieu d'affectation et sexe
au 31 décembre 2017

	Bureaux extérieurs			Siège			Bureaux hors Siège			Prêt ou détachement			Total général		
	H	F	Total	H	F	Total	H	F	Total	H	F	Total	H	F	Total
Série 100 du Règlement du personnel															
DG				1		1							1	0	1
D-2				2	1	3							2	1	3
D-1	4	1	5	9	2	11	1		1				14	3	17
P-5	13		13	31	15	46	3		3				47	15	62
P-4				34	26	60							34	26	60
P-3				31	19	50				1		1	32	19	51
P-2				3	2	5							3	2	5
Total partiel série 100	17	1	18	111	65	176	4	0	4	1	0	1	133	66	199
Série 200 du Règlement du personnel															
L-6	3	1	4	2		2							5	1	6
L-5	1		1	5	1	6							6	1	7
L-4	3		3		1	1							3	1	4
L-3	1	2	3	6	3	9							7	5	12
L-2	2	2	4	7	6	13							9	8	17
L-1				1		1							1	0	1
Total partiel série 200	10	5	15	21	11	32	0	0	0	0	0	0	31	16	47
Total	27	6	33	132	76	208	4	0	4	1	0	1	164	82	246
Bureaux extérieurs 13,41 % Siège 84,55 % New York, Genève, Bruxelles 1,63 % Autres 0,41 % 66,7 % 33,3 % 100 %															

Tableau 3
Fonctionnaires recrutés sur le plan local par classe,
lieu d'affectation et sexe
au 31 décembre 2017

	Bureaux extérieurs			Siège			Bureaux hors Siège			Prêt ou détachement			Total général		
	H	F	Total	H	F	Total	H	F	Total	H	F	Total	H	F	Total
Série 100 du Règlement du personnel															
NO-4	16	13	29										16	13	29
NO-3	9	1	10										9	1	10
NO-2	4	1	5										4	1	5
NO-1	3	3	6										3	3	6
Total partiel NO série 100	32	18	50										32	18	50
G-7					1	1							0	1	1
G-6	4	12	16	25	52	77		1	1				29	65	94
G-5	2	21	23	34	55	89		1	1				36	77	113
G-4	1	7	8	31	7	38							32	14	46
G-3	30	2	32	25		25	1		1				56	2	58
G-2		1	1	9		9							9	1	10
Total partiel G série 100	37	43	80	124	115	239	1	2	3				162	160	322
Série 300 du Règlement du personnel															
G-5				1	1	2							1	1	2
G-4				4	7	11							4	7	11
G-3				4	12	16							4	12	16
G-2				9		9							9	0	9
Total partiel G série 300				18	20	38							18	20	38
Total partiel G	37	43	80	142	135	277	1	2	3	0	0	0	180	180	360
Total	69	61	130	142	135	277	1	2	3	0	0	0	212	198	410
Bureaux extérieurs 31,71 % Siège 67,56 % Bureau de liaison 0,73 % 51,7 % 48,3 % 100 %															

Tableau 4
Nombre total d'employés ayant le statut de fonctionnaire
par classe et sexe
au 31 décembre 2017

	Homme	Femme	Total
DG	1	0	1
D-2	2	1	3
D-1	14	3	17
P-5	47	15	62
P-4	34	26	60
P-3	32	19	51
P-2	3	2	5
Total partiel	133	66	199
NO-4	16	13	29
NO-3	9	1	10
NO-2	4	1	5
NO-1	3	3	6
Total partiel	32	18	50
G-7	0	1	1
G-6	29	65	94
G-5	36	77	113
G-4	32	14	46
G-3	56	2	58
G-2	9	1	10
Total partiel	162	160	322
Total série 100	327	244	571
L-6	5	1	6
L-5	6	1	7
L-4	3	1	4
L-3	7	5	12
L-2	9	8	17
L-1	1	0	1
Total série 200	31	16	47
G-5	1	1	2
G-4	4	7	11
G-3	4	12	16
G-2	9	0	9
Total série 300	18	20	38
TOTAL GÉNÉRAL	376	280	656

Tableau 5
Experts et consultants au titre de contrats de service individuels
1^{er} janvier au 31 décembre 2017

	Bureaux extérieurs			Siège			Bureaux hors Siège			Total général			Pourcentage	
	H	F	Total	H	F	Total	H	F	Total	H	F	Total	H	F
Recrutés sur le plan international	508	152	660	151	158	309	13	3	16	672	313	985	68 %	32 %
Recrutés sur le plan local	974	560	1 534	41	75	116		1	1	1 015	636	1 651	61 %	39 %
Total	1 482	712	2 194	192	233	425	13	4	17	1 687	949	2 636	64 %	36 %
Bureaux extérieurs 83 % Siège 16 % Autres 1 % 64 % 36 % 100 %														

APPENDICE K

PERFECTIONNEMENT DU PERSONNEL

Situation au 31 décembre 2017

<i>Module</i>	<i>Nombre total de participants</i>	<i>Nombre total d'heures-participant</i>
I. Orientation pour le personnel du Siège et des bureaux extérieurs		
Séminaire d'orientation pour le personnel des bureaux extérieurs	23	817
Atelier d'orientation pour les administrateurs nouvellement recrutés (2017)	21	840
Total partiel	44	1 657
II. Formation et perfectionnement des cadres		
Séminaire-retraite du Conseil de direction	40	560
Séminaire-retraite du Conseil de direction élargi	103	412
Atelier de perfectionnement aux fonctions de direction (pour le personnel des bureaux extérieurs)	23	104
Total partiel	166	1 076
III. Mise à niveau des compétences techniques		
Dix-septième Conférence des enquêteurs internationaux	1	9
Dix-huitième Conférence des enquêteurs internationaux	1	40
Cinquième conférence annuelle du Centre d'excellence du droit administratif international	1	12
Réunion d'information sur les instruments des partenariats (politique de l'ONUDI sur les partenariats avec le secteur privé)	26	26
Révision du budget dans SAP	15	23
Atelier Drupal 8 (analyse de l'exécution à l'ONUDI)	4	32
Édition et relecture	10	160
Accord-cadre financier et administratif	48	480
Qualifications et compétences des assistants administratifs	3	120
Générer, lire et interpréter un rapport sur l'exécution des projets	64	96
Atelier de gestion des ressources humaines	9	68
Suivi du comportement professionnel (début du cycle) : formation destinée au personnel du service des bâtiments	13	52
Promotion d'une croissance induite par les exportations	1	120
Gestion des risques liés à la sous-traitance de services de construction	8	128
Rédaction de discours	14	224
Visite technique de l'usine pilote de Fraunhofer sur l'industrie 4.0	31	124
Formation sur les modalités financières et les procédures de paiement	63	63
Formation sur le suivi du comportement professionnel du personnel du service des bâtiments	14	28

<i>Module</i>	<i>Nombre total de participants</i>	<i>Nombre total d'heures-participant</i>
Formation sur la politique de l'ONUDI relative aux partenariats avec le secteur privé	63	126
Formation sur la sécurité urbaine dispensée par le Département de la sûreté et de la sécurité en Argentine	1	15
Banque mondiale : atelier de l'ONUDI sur les partenariats et les modalités de la coopération	139	556
Rédiger des éléments de langage	8	128
Total partiel	537	2 629
<i>IV. Formation linguistique</i>	60	2 880
Total partiel	60	2 880
<i>V. Formation aux technologies de l'information</i>		
Administrer une infrastructure de base de données SQL	1	40
Atelier Drupal 8 (construction de site)	5	40
Atelier Drupal 8 (thèmes et codage)	5	40
Atelier Drupal (conception de sites Web)	4	32
ITIL Foundation	10	60
OpenText (perfectionnement)	33	33
OpenText (initiation)	46	46
Total partiel	104	291
<i>VI. Mise à niveau des compétences générales</i>		
Problématique femmes-hommes et développement industriel inclusif et durable	13	20
I know gender (modules de base)	10	25
Code de conduite éthique de l'ONUDI	8	16
Atelier sur une communication stratégique et efficace avec les États Membres	8	32
Total partiel	39	93
<i>VIII. Équilibre vie professionnelle-vie privée, médiation et santé</i>		
Let's de-stress! (Déstressons !)	25	50
Total partiel	25	50
<i>IX. Bien-être du personnel</i>		
Sécurité sur le terrain (perfectionnement)	12	24
Sécurité sur le terrain (initiation)	14	42
Total partiel	26	66
TOTAL GÉNÉRAL	1 001	8 741

APPENDICE L

STATISTIQUES INDUSTRIELLES

<i>Titre</i>	<i>Description</i>
International Yearbook of Industrial Statistics, 2017 ISBN 9781 78643 645 0 (format papier) ISBN 9781 78643 646 7 (eBook)	Cette publication annuelle de l'ONUDI (coéditée par Edward Elgar Publishing Ltd.) fournit des statistiques mondiales sur l'ampleur, la croissance et la structure du secteur manufacturier, présente sur les pays des données qui reflètent leur niveau d'industrialisation et facilite les comparaisons internationales de données relatives aux activités manufacturières. Elle peut être commandée à l'adresse suivante : http://www.unido.org/resources/publications/flagship-publications/international-yearbook-of-industrial-statistics.html .
World Manufacturing Production – Statistiques trimestrielles pour le quatrième trimestre 2016 et les premier, deuxième et troisième trimestres 2017	Ce rapport trimestriel fournit des statistiques sur les tendances actuelles de l'industrie mondiale et en présente une brève analyse. Il s'appuie sur les indices de la production industrielle provenant de sources de données nationales. Il est disponible à l'adresse suivante : www.unido.org/fr/resources/statistics/quarterly-report-on-manufacturing.html .
Competitive Industrial Performance (CIP) Index 2016	Cet indice est une mesure composite créée par les services de statistique de l'ONUDI pour classer les pays en fonction de la performance compétitive de leur industrie. Il se fonde sur les indicateurs de la production et des capacités commerciales, de l'intensité technologique et de ses incidences sur le marché mondial. Il est disponible à l'adresse suivante : http://stat.unido.org/database/CIP%202017 .
Éditions 2017 des bases de données de l'ONUDI relatives aux statistiques industrielles : <ul style="list-style-type: none"> • INDSTAT4, couvrant les classes à 4 chiffres de la CITI (troisième et quatrième versions révisées) • INDSTAT2, couvrant les classes à 2 chiffres de la CITI (deuxième version révisée) • Base de données relatives aux industries extractives et à l'énergie (MINSTAT) • Base de données relatives à la valeur ajoutée dans l'industrie manufacturière (MVA) 	Ces produits statistiques numériques (également disponibles sur CD-ROM) réunissent des statistiques industrielles essentielles au niveau le plus détaillé de la Classification internationale type par industrie (CITI). Leurs interfaces conviviales facilitent le référencement des métadonnées ainsi que la recherche, l'exportation et l'exploitation des données. Cette base de données peut être consultée à l'adresse suivante : http://stat.unido.org/ .
Indicateurs statistiques d'une industrialisation inclusive et durable	Cette publication statistique de l'ONUDI vise à surveiller les indicateurs de l'objectif de développement durable 9 dont l'ONUDI est le dépositaire officiel. On peut la consulter au format électronique à l'adresse suivante : http://stat.unido.org/content/publications/statistical-indicators-of-inclusive-and-sustainable-industrialization .

APPENDICE M

LISTE DES ACTIVITÉS DE COOPÉRATION TECHNIQUE

Introduction

La présente liste des activités de coopération technique de l'ONUDI constitue, pour les représentants des États Membres, un outil de référence pratique qu'ils pourront utiliser non seulement pendant les débats, lors des sessions des organes directeurs, mais aussi lors de leurs consultations avec le Secrétariat, tout au long de l'année.

Les informations sont fournies par pays, comme dans le rapport 2016. La liste a toutefois été modifiée et simplifiée depuis l'adoption du progiciel de gestion intégré (PGI), compte tenu des décisions de gestion qui en ont découlé.

Le présent rapport dresse la liste des projets par pays, comme dans les tableaux de bord des activités de coopération technique auxquels les États Membres peuvent accéder. L'identifiant de projet est numérique, conformément au mode établi dans le PGI.

Les données financières, exprimées en dollars des États-Unis au 31 décembre 2017, présentent trois séries de valeurs : 1) dans la colonne « budget total », toutes les ressources mises à la disposition du projet ; 2) dans la colonne « dépenses de l'exercice en cours », tous les décaissements et engagements effectués au cours de la période considérée ; et 3) dans la colonne « dépenses de l'exercice antérieur », tous les décaissements et engagements effectués avant la période considérée.

Les données financières sont présentées selon les normes d'information de l'ONUDI. Par exemple, dans certains cas, du fait de la répartition des dépenses entre les exercices, une valeur négative peut être présentée comme une dépense de l'exercice en cours. Ainsi, les dépenses négatives de l'exercice en cours indiquent, pour cet exercice, des ajustements à la baisse d'engagements antérieurs ayant fait l'objet d'un report.

La date d'approbation du projet correspond à la date de publication de l'autorisation d'engagement de dépenses pour ce projet. Comme les années précédentes, elle indique le mois et l'année où les fonds ont été débloqués pour le projet.

Les titres des projets sont classés par pays/zone/territoire bénéficiaire et libellés dans la langue dans laquelle ils ont été approuvés par l'État Membre concerné et l'ONUDI.

L'appendice répertorie également des projets régionaux, mondiaux et interrégionaux. Dans le cas de projets-cadres – composés de plusieurs projets différents mais financés globalement par les donateurs – chacun des projets qui les composent est mentionné séparément dans la liste.

Le présent appendice fera l'objet de nouvelles mises à jour, qui seront rendues publiques dans le PGI et sur la plateforme de données ouvertes. Son contenu continuera à être enrichi par les résultats obtenus pour l'ensemble du portefeuille de projets d'un pays.

List of technical cooperation activities

Country/area/territory	Page	Country/area/territory	Page
AFGHANISTAN.....	54	HONDURAS.....	71
ALBANIA.....	54	HUNGARY.....	71
ALGERIA.....	54	INDIA.....	71
ANGOLA.....	54	INDONESIA.....	72
ARGENTINA.....	55	IRAN (ISLAMIC REPUBLIC OF).....	73
ARMENIA.....	55	IRAQ.....	73
AZERBAIJAN.....	55	JORDAN.....	74
BAHRAIN.....	56	KAZAKHSTAN.....	74
BANGLADESH.....	56	KENYA.....	75
BARBADOS.....	56	KUWAIT.....	75
BELARUS.....	56	KYRGYZSTAN.....	75
BENIN.....	57	LAO PEOPLE'S DEMOCRATIC REPUBLIC.....	75
BHUTAN.....	57	LEBANON.....	76
BOLIVIA (PLURINATIONAL STATE OF).....	57	LESOTHO.....	76
BOSNIA AND HERZEGOVINA.....	57	LIBERIA.....	76
BOTSWANA.....	58	LIBYA.....	77
BRAZIL.....	58	MADAGASCAR.....	77
BURKINA FASO.....	58	MALAWI.....	77
BURUNDI.....	58	MALAYSIA.....	78
CABO VERDE.....	58	MALDIVES.....	78
CAMBODIA.....	59	MALI.....	78
CAMEROON.....	60	MAURITANIA.....	78
CENTRAL AFRICAN REPUBLIC.....	60	MEXICO.....	79
CHAD.....	60	MONGOLIA.....	79
CHILE.....	61	MONTENEGRO.....	79
CHINA.....	61	MOROCCO.....	80
COLOMBIA.....	62	MOZAMBIQUE.....	80
COMOROS.....	63	MYANMAR.....	81
CONGO.....	63	NAMIBIA.....	82
COSTA RICA.....	63	NEPAL.....	82
CÔTE D'IVOIRE.....	64	NICARAGUA.....	82
CUBA.....	64	NIGER.....	82
DEMOCRATIC PEOPLE'S REPUBLIC OF KOREA.....	64	NIGERIA.....	83
DEMOCRATIC REPUBLIC OF THE CONGO.....	65	OMAN.....	84
DJIBOUTI.....	65	PAKISTAN.....	84
DOMINICAN REPUBLIC.....	65	PAPUA NEW GUINEA.....	85
ECUADOR.....	65	PARAGUAY.....	85
EGYPT.....	65	PERU.....	85
EL SALVADOR.....	66	PHILIPPINES.....	85
EQUATORIAL GUINEA.....	66	QATAR.....	86
ERITREA.....	66	REPUBLIC OF KOREA.....	86
ETHIOPIA.....	67	REPUBLIC OF MOLDOVA.....	86
GABON.....	69	RUSSIAN FEDERATION.....	86
GAMBIA (THE).....	69	RWANDA.....	87
GEORGIA.....	69	SAO TOME AND PRINCIPE.....	87
GHANA.....	69	SAINT LUCIA.....	87
GRENADA.....	70	SAUDI ARABIA.....	87
GUATEMALA.....	70	SENEGAL.....	87
GUINEA.....	70	SERBIA.....	88
GUINEA-BISSAU.....	70	SIERRA LEONE.....	88
HAITI.....	71	SLOVAKIA.....	89
		SOLOMON ISLANDS.....	89

SOMALIA	89	UKRAINE	96
SOUTH AFRICA.....	89	UNITED REPUBLIC OF TANZANIA	96
SOUTH SUDAN	90	URUGUAY.....	97
SRI LANKA	90	VANUATU.....	97
STATE OF PALESTINE	91	VENEZUELA (BOLIVARIAN REPUBLIC OF)	97
SUDAN.....	91	VIET NAM.....	97
SURINAME	92	YEMEN	98
SWAZILAND	92	ZAMBIA.....	98
SYRIAN ARAB REPUBLIC.....	92	ZIMBABWE.....	98
TAJIKISTAN.....	92	AFRICA REGION	99
THAILAND.....	93	ARAB REGION	101
THE FORMER YUGOSLAV REPUBLIC OF		ASIA AND THE PACIFIC REGION.....	102
MACEDONIA.....	93	EUROPE AND CENTRAL ASIA REGION.....	103
TOGO	94	LATIN AMERICA AND THE	
TUNISIA	94	CARIBBEAN REGION	103
TURKEY.....	94	GLOBAL	104
TURKMENISTAN	95	INTERREGIONAL.....	111
UGANDA.....	95		

List of abbreviations

3ADI	African (Accelerated) Agribusiness and Agro-industries Development Initiative (3ADI)	GEF	Global Environment Facility
ACMA	Automotive Component Manufactures Association of India	GHG	greenhouse gas
AFRIMETS	Intra-Africa Metrology System	GoM	Gulf of Mexico
AIESEC	Association internationale des étudiants en sciences économiques et commerciales (FULL NAME NO LONGER USED, JUST THE ACRONYM)	GWP	global warming potential
ASEAN	Association of Southeast Asian Nations	HCFC	hydrochlorofluorocarbon
ASGM	artisanal and small scale gold mining	HCH	hexachlorocyclohexane
AZIR Oriental	Appui à l'amélioration de la compétitivité de la chaîne de valeur du romarin dans l'Oriental	HFO	hydrofluoroolefin
BAT	best available technique	HP	Hewlett Packard
BEP	best environmental practice	HPMP	HCFC Phase-out Management Plan
BIH	Bosnia and Herzegovina	HR	Human Resources
BRICS	Brazil, Russian Federation, India, China and South Africa	ICF	International Classification of Functioning, Disability and Health
CARIFORUM	Caribbean Forum	IDDA	Industrial Development Decade for Africa
CCA	common country assessment	IDEA	Innovation Development and Entrepreneurship for All
CEO	Chief Executive Officer	IOMC	Inter-Organization Programme for the Sound Management of Chemicals
CFC	chlorofluorocarbon	ISID	inclusive and sustainable industrial development
CIS	Commonwealth of Independent States	ISO	International Organization for Standardization
CLEANTECH	clean technology	ITPO	Investment and Technology Promotion Office
COMESA	Common Market for Eastern and Southern Africa	ITU	International Telecommunication Union
COP	Conference of the Parties	IWLEARN	International Waters Learning Exchange and Resource Network
CSR	corporate social responsibility	JPO	Junior Programme Officer
DaO	Delivering as One	JOR	Jordan
DDT	Dichlorodiphenyltrichloroethane	LAC	Latin America and the Caribbean
DHI	Danish company that specializes in solving water environment issues (related to SAP ID#100245)	LDC	least developed country
DTI	Department of Trade and Industry (South Africa)	LME	large marine eco-system
EAC	East African Community	MENA	Middle East and North Africa
ECA	Europe and Central Asia	MIA	Minamata Convention Initial Assessment
ECO	Economic Cooperation Organization	MRFC	management and restoration of forest cover
ECOSOC	(United Nations) Economic and Social Council	MSME	micro, small and medium enterprises
ECOWAS	Economic Community of West African States	NAP	National Action Plan
EEE	electrical and electronic equipment	NIP	National Implementation Plan
EIP	eco-industrial parks	ODS	ozone-depleting substance
ENPARD	European Neighborhood Programme for Rural Development Armenia	ONUDI	Organisation des Nations Unies pour le développement industriel
EU	European Union	PA	preparatory assistance
FSP	full size project (GEF terminology)	PACE-NET	Pacific-Europe Network for Science, Technology and Innovation
G20	Group of 20	PES	payments for environmental services
G77	Group of 77	PCB	polychlorinated biphenyls
GCC	Gulf Cooperation Council	PCP	Programme for Country Partnership
		PDPC	Projet de développement des pôles de croissance
		PIF	project identification form
		PLPA	production landscape and protected areas

PMU	Project Management Unit	SMEDA	Small Medium Enterprise Development Agency
POP	persistent organic pollutant	SPS	mesures sanitaires et phytosanitaires
PPDP	private-public development partnership	SPWA	Strategic Programme for West Africa
PPG	project preparation grant	TA	technical assistance
PPP	public-private partnership	TC	technical cooperation
PRP	project preparation	TICAD	Tokyo International Conference on African Development
PTC/BIT/CBL	Programme Development and Technical Cooperation, Business Investment and Technology, Clusters (organizational unit within UNIDO)	TVET	technical and vocational education and training
PU	polyurethane	UN	United Nations
RAC	room air conditioning	UNDAF	United Nations Development Assistance Framework
RECP	resource efficient and cleaner production	UNDAP	United Nations Development Assistance Plan
REDD	reduce emissions from deforestation and forest degradation	UNEP	United Nations Environment Programme
SADC	Southern African Development Community	UNIDO	United Nations Industrial Development Organization
SC	Stockholm Convention	UNSDF	United Nations Sustainable Development Framework
SDG	Sustainable Development Goal	U-POP	unintentional persistent organic pollutant
SE4ALL	Sustainable Energy for All	WBCG	Walvis Bay Corridor Group
SECO	Swiss State Secretariat for Economic Affairs	WEEE	waste electrical and electronic equipment
SEZ	Special Economic Zone	XPS	extruded polystyrene
SIDA	Swedish International Development Cooperation Agency		
SME	small and medium enterprise		

Identification number and title	PAD issuance date	Total budget	Current year expenditure	Previous year expenditure
AFGHANISTAN				
130279 GREENING ECONOMY THROUGH LOW CARBON TECHNOLOGY APPLICATION FOR SMES	12.2016	1,880,000	0	0
150160 ENTREPRENEURSHIP FOR YOUTH IN AFGHANISTAN	05.2015	395,962	8,291	12,080
150388 UNIDO AFGHANISTAN COUNTRY PROGRAMME 2017–2020	01.2017	47,616	9,555	23,067
160268 HCFC PHASE-OUT MANAGEMENT PLAN AFGHANISTAN	12.2016	214,938	24,650	0
ALBANIA				
105005 HCFC PHASE-OUT MANAGEMENT PLAN (STAGE I)	01.2014	206,011	13,418	142,135
120536 BIOMASS ENERGY FOR PRODUCTIVE USE FOR SMALL AND MEDIUM ENTERPRISES (SMES) IN THE OLIVE OIL SECTOR (CEO)	10.2014	927,000	181,811	47,919
150452 PROGRAMMING EXERCISE FOR COUNTRY PROGRAMME FRAMEWORK IN ALBANIA	02.2016	34,842	7,016	10,870
ALGERIA				
100156 CRÉATION ET DÉVELOPPEMENT DE CONSORTIUMS D'EXPORTATION D'ENTREPRISES INDUSTRIELLES DANS LE SECTEUR AGRO-ALIMENTAIRE	12.2011	497,994	25,062	440,424
100315 ENABLING ACTIVITIES TO REVIEW AND UPDATE THE NATIONAL IMPLEMENTATION PLAN FOR THE STOCKHOLM CONVENTION ON PERSISTENT ORGANIC POLLUTANTS (POPS)	08.2012	181,592	1,850	164,167
105016 CONVERSION FROM HCFC-141B IN THE MANUFACTURE OF POLYURETHANE RIGID INSULATION FOAM FOR DOMESTIC REFRIGERATORS AT CRISTOR, ALGERIA	12.2010	215,380	11,531	203,314
120383 HCFC PHASE-OUT MANAGEMENT PLAN (STAGE I)	08.2012	214,400	27,198	36,460
150227 UN SUPPORT TO FORMULATION AND IMPLEMENTATION SUPPORT FOR THE NATIONAL FISHERIES AND AQUACULTURE DEVELOPMENT STRATEGY, 2015–2020 AND LAUNCH OF PRELIMINARY PRIORITY ACTIONS	10.2016	69,808	34,172	17,349
ANGOLA				
101126 TECHNICAL ASSISTANCE FOR ANGOLA'S ENTREPRENEURSHIP CURRICULA IN SECONDARY SCHOOLS PROGRAMME	12.2008	1,465,331	-27,988	1,491,924
130294 BUILDING CAPACITIES FOR AGRO-INDUSTRY VALUE CHAIN DEVELOPMENT	05.2014	176,991	-7,249	167,919
140329 COUNTRY PROGRAMMING FRAMEWORK FOR INCLUSIVE AND SUSTAINABLE INDUSTRIAL DEVELOPMENT FOR ANGOLA	07.2016	187,670	58,135	86,236
150060 PROMOTION OF BAT AND BEP TO REDUCE U-POPS RELEASES FROM OPEN BURNING IN THE PARTICIPATING AFRICAN	05.2016	6,615,000	505,431	11,546

Identification number and title	PAD issuance date	Total budget	Current year expenditure	Previous year expenditure
COUNTRIES OF SADC SUBREGION				
ARGENTINA				
130001 PREPARATORY PROJECT TO FACILITATE THE APPLICATION OF THE MERCURY TREATY IN ARGENTINA	09.2013	346,661	-2,304	348,964
140251 REDUCING ARGENTINA'S GREENHOUSE GAS EMISSIONS FROM THE ENERGY SECTOR THROUGH THE UTILIZATION OF ORGANIC WASTE FOR ENERGY GENERATION IN AGRICULTURE AND AGRO-INDUSTRIES	07.2015	6,100,000	25,533	74,011
150239 DEMONSTRATION PROJECT IN THE REFRIGERATION ASSEMBLY SECTOR	09.2016	904,991	15,369	59,180
105020, 150026, 120408, 150235, 160270 NATIONAL CFC PHASE-OUT PLAN: 2006 WORK PROGRAMME	12.2007	16,056,320	102,463	13,071,967
ARMENIA				
120344 CLEAN ENERGY TECHNOLOGY INNOVATION PROGRAMME FOR INCREASED COMPETITIVENESS OF THE NATIONAL ECONOMY IN ARMENIA (MAIN PHASE)	05.2013	536,209	2,820	533,389
120455 PRODUCTIVE WORK FOR YOUTH IN ARMENIA SUPPORTING YOUNG ENTREPRENEURS	03.2013	942,499	27,160	868,590
120603 ENPARD TECHNICAL ASSISTANCE: PRODUCER GROUP AND VALUE CHAIN DEVELOPMENT	10.2014	3,714,502	493,880	2,820,274
120633 EXTENSION OF INSTITUTIONAL STRENGTHENING FUNDING (PHASE III AND IV)	12.2012	393,398	73,138	230,494
140089 MINIMATA CONVENTION INITIAL ASSESSMENT FOR ARMENIA	07.2014	200,000	31,970	156,061
140195 ARMENIA: IMPROVING ACCESS TO SERVICES AND PARTICIPATION OF PERSONS WITH DISABILITIES IN THE CONCEPTUAL FRAMEWORK OF UNCPD AND ICF	08.2016	40,105	-1,320	41,424
150063 IMPLEMENTATION OF BAT AND BEP FOR THE REDUCTION OF U-POPS RELEASES FROM OPEN BURNING SOURCES	06.2015	853,000	125,919	603,580
160113 PHASE II: IMPROVING COMPETITIVENESS OF EXPORT-ORIENTED INDUSTRIES IN ARMENIA THROUGH MODERNIZATION AND MARKET ACCESS	08.2016	1,139,469	565,075	219,780
160277 IMPROVED LIVELIHOODS FOR SYRIAN REFUGEES IN ARMENIA	02.2017	18,356	18,933	0
AZERBAIJAN				
100321 INITIATION OF THE HCFC PHASE-OUT IN THE REPUBLIC OF AZERBAIJAN	02.2015	2,620,000	-18,245	2,475,175
104030 ENVIRONMENTALLY-SOUND MANAGEMENT AND DISPOSAL OF POLYCHLORINATED BIPHENYLS (PCBS)	05.2010	2,120,000	46,421	2,069,285

Identification number and title	PAD issuance date	Total budget	Current year expenditure	Previous year expenditure
BAHRAIN				
120600 HCFC PHASE-OUT MANAGEMENT PLAN	12.2013	711,055	222,960	301,267
140261 SUPPORT THE ARAB ACCREDITATION COOPERATION TO BE SUSTAINED, EFFECTIVE AND INTERNATIONALLY RECOGNIZED AS KEY DRIVING FORCE FOR REGIONAL TRADE INTEGRATION	07.2017	491,883	85,865	0
150466 SURVEY OF ODS ALTERNATIVES AT THE NATIONAL LEVEL	01.2016	50,000	39,580	10,282
170036 ESTABLISHMENT OF AN AGRO-INDUSTRIAL PARK WITHIN A SMART CITY IN THE SOUTHERN GOVERNORATE IN BAHRAIN	04.2017	22,650	3,312	0
BANGLADESH				
100305 ENVIRONMENTALLY-SOUND MANAGEMENT AND FINAL DISPOSAL OF PCBS AND HEALTH-CARE WASTES IN BANGLADESH	04.2013	45,000	-3,500	44,607
100310 ENVIRONMENTALLY-SOUND DEVELOPMENT OF THE POWER SECTOR WITH THE FINAL DISPOSAL OF PCBS	08.2017	3,000,000	291,105	0
103154 SOLAR MICRO-UTILITY ENTERPRISES FOR PROMOTING RURAL ENERGY AND PRODUCTIVE USES IN BANGLADESH	09.2011	231,105	-20,506	252,538
106000 BETTER WORK AND STANDARDS PROGRAMME (BEST): QUALITY INFRASTRUCTURE, FISHERIES AND TEXTILES	04.2010	16,139,604	-33,005	16,093,660
120170 DAIRY HUB AND ACADEMY DEVELOPMENT IN BANGLADESH	01.2014	2,150,812	597,010	1,415,001
160194 UNIDO COUNTRY PROGRAMME 2018–2020 TO PROMOTE INCLUSIVE AND SUSTAINABLE INDUSTRIAL DEVELOPMENT IN BANGLADESH	03.2017	20,152	16,662	0
170124 BANGLADESH SUSTAINABLE MARINE AND COASTAL FISHERIES PROJECT	07.2017	20,456	22,480	0
BARBADOS				
150123 STRATEGIC PLATFORM TO PROMOTE SUSTAINABLE ENERGY TECHNOLOGY INNOVATION, INDUSTRIAL DEVELOPMENT AND ENTREPRENEURSHIP IN BARBADOS	06.2017	50,000	49,997	0
BELARUS				
130243 SUPPORT AND TRAINING FOR FOOD PROCESSING ENTERPRISES IN GRODNO OBLAST — ESTABLISHMENT OF GRODNO AGRO-INDUSTRIAL PARK (GAIP) IN BELARUS	10.2015	867,257	407,342	266,868
140130 INSTITUTIONAL STRENGTHENING AND POLICY SUPPORT TO UPGRADE THE COMPONENT MANUFACTURERS IN THE AUTOMOTIVE SECTOR IN THE REPUBLIC OF BELARUS	12.2014	880,531	248,340	635,261

Identification number and title	PAD issuance date	Total budget	Current year expenditure	Previous year expenditure
BENIN				
105333 HCFC PHASE-OUT MANAGEMENT PLAN (STAGE I)	08.2013	259,910	5,930	133,685
120524 RENFORCEMENT DES CAPACITÉS PRODUCTIVES ET COMMERCIALES AU BENIN	06.2015	961,897	143,188	286,129
BHUTAN				
170030 DEVELOPMENT OF RENEWABLE ENERGY ROAD MAP IN BHUTAN WITH RECOMMENDATIONS AND PILOT DEMONSTRATIONS	03.2017	35,748	28,596	0
BOLIVIA (PLURINATIONAL STATE OF)				
120326 ENABLING ACTIVITIES TO REVIEW AND UPDATE THE NATIONAL IMPLEMENTATION PLAN UNDER THE STOCKHOLM CONVENTION ON PERSISTENT ORGANIC POLLUTANTS (POPS) — IN BOLIVIA	05.2013	204,699	790	203,909
140296 ENVIRONMENTALLY-SOUND MANAGEMENT OF POLYCHLORINATED BIPHENYL (PCB) — CONTAINING EQUIPMENT AND WASTES AND UPGRADE OF TECHNICAL EXPERTISE IN BOLIVIA	01.2015	2,000,000	105,751	460,680
140367 IMPROVING FOOD SAFETY AND NUTRITION LEVEL AMONG CHILDREN BY INCREASING THE QUALITY OF LOCAL FOOD PRODUCTION	03.2015	188,903	32,026	151,554
150189 BOLIVIA — HCFC PHASE-OUT MANAGEMENT PLAN	06.2015	159,000	11,127	136,761
160058 COUNTRY PROGRAMMATIC FRAMEWORK BOLIVIA	11.2016	82,378	70,494	0
160073 SUSTAINABLE AND INDUSTRIAL DEVELOPMENT OF THE QUINOA SUPPLY CHAIN THROUGH ENHANCED PRODUCTIVITY AND QUALITY	06.2016	46,193	-3,942	30,747
BOSNIA AND HERZEGOVINA				
100222 NATIONAL CLEANER PRODUCTION PROGRAMME (NCPP): BOSNIA AND HERZEGOVINA	02.2014	295,444	109,426	169,771
105425 EXTENSION OF THE INSTITUTIONAL STRENGTHENING (PHASE III AND IV)	01.2014	407,375	35,821	242,371
120368 HCFC PHASE-OUT MANAGEMENT PLAN (STAGE I, ACTIVITIES IN THE REFRIGERATION SERVICING SECTOR INCLUDING POLICY ACTIONS)	08.2014	352,741	13,891	130,722
120583 ENHANCING WATER QUALITY IN LAKE MODRAC BY ECO-REMEDIATION MEASURES	10.2013	343,648	-973	318,248
150199 TECHNICAL ASSISTANCE FOR PREPARATION OF ODS ALTERNATIVES SURVEY IN BIH	11.2015	40,000	4,251	35,739
160112 STRENGTHENING THE QUALITY SYSTEM OF TECHNOLOGY AND INDUSTRIAL PRODUCTS AND SERVICES IN BOSNIA AND HERZEGOVINA: COORDINATE MEASURING MACHINE COMPETENCE CENTRE	08.2016	21,869	4,271	15,814

Identification number and title	PAD issuance date	Total budget	Current year expenditure	Previous year expenditure
BOTSWANA				
130031 ENABLING ACTIVITIES TO REVIEW AND UPDATE THE NATIONAL IMPLEMENTATION PLAN FOR THE STOCKHOLM CONVENTION ON POPS	09.2017	200,000	105,000	0
150464 HCFC PHASE-OUT MANAGEMENT PLAN FOR BOTSWANA	12.2015	140,000	1,181	4,508
BRAZIL				
140107 IMPACT ASSESSMENT OF ISO 9001 QUALITY MANAGEMENT SYSTEM CERTIFICATION IN BRAZIL	10.2014	171,497	7,088	154,183
140147 PREPARATION OF INVESTMENT ACTIVITIES FOR THE PHASE-OUT OF HCFCs IN RAC MANUFACTURING SECTOR	05.2014	2,106,447	108,243	159,947
150014 BIOGAS APPLICATIONS FOR THE BRAZILIAN AGRO-INDUSTRY	10.2015	7,200,000	81,321	111,039
BURKINA FASO				
105337 HCFC PHASE-OUT MANAGEMENT PLAN (STAGE I)	12.2010	238,630	-952	149,582
160033 NATIONAL ACTION PLAN ON MERCURY IN THE ARTISANAL AND SMALL-SCALE GOLD MINING SECTOR IN BURKINA FASO	04.2017	500,000	460,859	0
160116 CONTRIBUTION TOWARDS THE ELIMINATION OF MERCURY AND THE IMPROVEMENT OF GOLD SUPPLY CHAIN IN THE ARTISANAL AND SMALL-SCALE GOLD MINING (ASGM) SECTOR	03.2017	50,000	46,936	0
BURUNDI				
100318 RENFORCEMENT DES CAPACITÉS COMMERCIALES DU BURUNDI (RCCB)	09.2012	2,763,536	66,564	2,646,022
103134 ENERGY FOR PRODUCTIVE USES: A DEMONSTRATION PROJECT PROMOTING RENEWABLE ENERGY FOR INDUSTRIAL DEVELOPMENT	12.2009	176,991	-1,428	176,853
105410 HCFC PHASE-OUT MANAGEMENT PLAN (STAGE I)	11.2011	80,000	0	73,816
140332 PROMOTION OF SMALL HYDROPOWER (SHP) FOR PRODUCTIVE USE AND ENERGY SERVICES IN BURUNDI	07.2017	1,625,155	16,324	50,045
170087 EXPANDING AGRIBUSINESS AND AGRO-PROCESSING TO INCENTIVIZE COMMERCIALY ORIENTED AGRICULTURAL PRODUCTION FOR FOOD SECURITY, INCREASED INCOMES AND EMPLOYMENT DIVERSIFICATION IN BURUNDI	06.2017	21,393	19,857	0
CABO VERDE				
100332 PROMOTING MARKET-BASED DEVELOPMENT OF SMALL TO MEDIUM-SCALE RENEWABLE ENERGY SYSTEMS IN CABO VERDE	07.2012	1,831,536	59,302	1,519,820
101009 ONE UN PROGRAMME FOR CABO VERDE — SP 4: GROWTH AND ECONOMIC OPPORTUNITIES	08.2009	379,458	48,338	330,022
102005 INVESTMENT PROMOTION IN CABO VERDE	08.2009	181,308	2,607	178,529
103002 GREENING OF 1 UN BUILDING IN CABO VERDE	08.2009	141,114	37,376	104,317

Identification number and title	PAD issuance date	Total budget	Current year expenditure	Previous year expenditure
107000 ONE UN PROGRAMME CABO VERDE	08.2009	0	-82,746	82,746
109000 INSTITUTIONAL CAPACITY-BUILDING FOR COMPETITIVENESS PROGRAMME: ONE UN PROGRAMME FOR CABO VERDE — JP4 PROMOTION OF GROWTH AND ECONOMIC COMMUNITIES	08.2009	132,527	13,701	118,985
130244 ENABLING ACTIVITIES TO REVIEW AND UPDATE THE NATIONAL IMPLEMENTATION PLAN FOR THE STOCKHOLM CONVENTION ON PERSISTENT ORGANIC POLLUTANTS (POPS)	04.2014	170,000	3,216	163,305
140069 VALUE CHAIN STUDIES AND STRATEGY DEVELOPMENT FOR FIVE VALUE CHAINS IN CABO VERDE	07.2016	183,154	45,172	125,104
140227 CABO VERDE COUNTRY PROGRAMME FRAMEWORK FOR INCLUSIVE AND SUSTAINABLE INDUSTRIAL DEVELOPMENT (2015–2017)	01.2016	149,013	10,829	132,968
150113 CABO VERDE NATIONAL SYSTEM OF INNOVATION SURVEY	09.2015	178,152	-36,312	179,595
160097 STRENGTHENING SUSTAINABLE SUPPLIER DEVELOPMENT IN THE GOAT CHEESE VALUE CHAIN AND FOSTERING BUSINESS LINKAGES WITH THE TOURISM INDUSTRY IN CABO VERDE	07.2016	281,873	37,390	50,357
160190 DEVELOPMENT OF CABO VERDE’S MARINE FISHERIES AND SEA CLUSTER INDUSTRY	10.2016	39,252	23,368	15,336
160238 DIAGNOSIS OF THE INDUSTRY IN CABO VERDE	10.2016	90,280	48,613	0
170001 SUSTAINABLE ENERGY ACCESS TO MANAGE WATER RESOURCES: ADDRESSING THE ENERGY-WATER NEXUS	08.2017	45,000	44,660	0

CAMBODIA

100223 CLIMATE CHANGE RELATED TECHNOLOGY TRANSFER FOR CAMBODIA: USING AGRICULTURAL RESIDUE BIOMASS FOR SUSTAINABLE ENERGY SOLUTIONS	11.2012	1,690,000	69,277	842,252
104032 CLIMATE CHANGE RELATED TECHNOLOGY TRANSFER FOR CAMBODIA: USING AGRICULTURAL RESIDUE BIOMASS FOR SUSTAINABLE ENERGY SOLUTIONS — PREPARATORY ASSISTANCE	02.2010	80,000	-2,400	68,645
104034 REDUCING GREENHOUSE GAS EMISSIONS THROUGH IMPROVED ENERGY EFFICIENCY IN THE INDUSTRIAL SECTOR	04.2011	1,240,000	-48,935	1,251,397
106078 TRADE CAPACITY-BUILDING IN THE MEKONG DELTA COUNTRIES OF CAMBODIA, LAO PEOPLE’S DEMOCRATIC REPUBLIC AND VIET NAM, THROUGH STRENGTHENING INSTITUTIONAL AND NATIONAL CAPACITIES RELATED TO STANDARDS, METROLOGY, TESTING AND QUALITY (SMTQ) PHASE III	10.2011	1,573,129	60,240	1,355,533
120118 REDUCTION OF GHG EMISSIONS THROUGH PROMOTION OF INVESTMENTS IN BIOGAS MINI-GRIDS	05.2015	1,500,499	179,901	215,490
120327 PA-PHASE — REDUCTION OF GHG EMISSIONS THROUGH PROMOTION OF INVESTMENTS IN BIOGAS MINI-GRIDS	02.2014	50,000	-664	50,664
120398 CAMBODIA EXPORT DIVERSIFICATION AND EXPANSION PROGRAMME (CEDEP) II	05.2014	924,255	197,010	728,509

Identification number and title	PAD issuance date	Total budget	Current year expenditure	Previous year expenditure
150274 COUNTRY PROGRAMME FOR CAMBODIA 2016–2020	12.2016	73,531	55,164	21,988
150275 LOW CARBON DEVELOPMENT FOR PRODUCTIVITY AND CLIMATE CHANGE MITIGATION THROUGH THE TRANSFER OF ENVIRONMENTALLY-SOUND TECHNOLOGY (TEST) METHODOLOGY	02.2017	1,826,484	37,091	0
170227 PCP CAMBODIA AGRO-VALUE CHAIN DEVELOPMENT ACCELERATING INCLUSIVE MARKETS FOR SMALLHOLDERS (AIMS)	11.2017	23,228	15,779	0

CAMEROON

105340 HCFC PHASE-OUT MANAGEMENT PLAN (STAGE I) AND SECOND TRANCHE	09.2011	871,825	8,808	678,805
120335 PROMOTING INTEGRATED BIOMASS AND SMALL HYDRO SOLUTIONS FOR PRODUCTIVE USES IN CAMEROON	10.2014	2,000,000	193,537	318,465
120522 PROGRAMME D'APPUI A L'AMELIORATION DE LA COMPETITIVITE DE L'ECONOMIE CAMEROUNAISE (PACOM)	09.2013	2,803,184	566,126	1,950,873
140123 DESIGN OF A MASTER PLAN FOR A TECHNOLOGICAL AGRO-INDUSTRIAL PARK (AGRO-INDUSTRIAL TECHNOPOLE) TO IMPROVE FOOD PROCESSING VALUE ADDITION AND EMPLOYMENT IN CAMEROON	11.2015	600,493	-10,524	611,697
140358 COUNTRY PROGRAMMING FRAMEWORK FOR INCLUSIVE AND SUSTAINABLE INDUSTRIAL DEVELOPMENT FOR THE REPUBLIC OF CAMEROON	01.2016	153,618	32,618	110,062
150469 PREPARATION OF HCFC PHASE-OUT MANAGEMENT PLAN (STAGE II)	12.2015	70,000	52,164	14,557
150470 SURVEY OF ODS ALTERNATIVES AT THE NATIONAL LEVEL	12.2015	110,000	61,162	48,602

CENTRAL AFRICAN REPUBLIC

104064 CAPACITY STRENGTHENING AND TECHNICAL ASSISTANCE FOR THE IMPLEMENTATION OF STOCKHOLM CONVENTION NIPS IN AFRICAN LDCS OF ECOWAS SUBREGION	05.2011	4,052,114	459,051	2,730,603
105044 HCFC PHASE-OUT MANAGEMENT PLAN (STAGE I)	09.2011	125,000	0	106,578

CHAD

100184 PROMOTING RENEWABLE ENERGY BASED MINI-GRIDS FOR RURAL ELECTRIFICATION AND PRODUCTIVE USES	05.2012	2,421,082	-222	2,404,939
105338 HCFC PHASE-OUT MANAGEMENT PLAN (STAGE I, FIRST TRANCHE)	09.2016	234,542	2,047	232,427
120617 PROMOTING ENERGY EFFICIENT COOK STOVES IN MICRO AND SMALL-SCALE FOOD PROCESSING INDUSTRIES	08.2014	665,000	49,873	522,940
140101 PROJET DE RENFORCEMENT DES CAPACITÉS COMMERCIALES DE LA FILIÈRE GOMME ARABIQUE TCHADIENNE (PRCCFGAT) — PROJET DE LA CATÉGORIE 2 DU CADRE INTÉGRÉ RENFORCÉ	07.2015	327,103	153,136	133,271

Identification number and title	PAD issuance date	Total budget	Current year expenditure	Previous year expenditure
140369 MINAMATA INITIAL ASSESSMENT IN CHAD	05.2015	200,000	29,800	145,304
CHILE				
100181 PROMOTING THE DEVELOPMENT OF BIOGAS ENERGY AMONG SELECT SMALL- AND MEDIUM-SIZED AGRO- INDUSTRIES	11.2014	1,715,151	82,405	1,180,865
150220, 150221 ODS ALTERNATIVES SURVEY — CHILE	07.2015	403,507	119,507	101,111
CHINA				
100283 PROMOTING ENERGY EFFICIENCY IN INDUSTRIAL HEAT SYSTEMS AND HIGH ENERGY-CONSUMING (HEC) EQUIPMENT	12.2014	5,375,000	1,616,449	1,228,252
104036 ENVIRONMENTALLY-SUSTAINABLE MANAGEMENT OF MEDICAL WASTES IN CHINA	11.2007	11,650,000	91,677	11,557,718
104037 STRENGTHENING INSTITUTIONS, REGULATIONS AND ENFORCEMENT (SIRE) CAPACITIES FOR EFFECTIVE AND EFFICIENT IMPLEMENTATION OF THE NATIONAL IMPLEMENTATION PLAN (NIP) IN CHINA	11.2007	5,409,301	-669	5,409,970
104147 ENVIRONMENTALLY-SOUND MANAGEMENT AND DISPOSAL OF OBSOLETE POPS PESTICIDES AND OTHER POPS WASTES IN CHINA	06.2009	9,959,000	123,049	9,653,128
105053 SECTOR PLAN FOR THE PHASE-OUT OF METHYL BROMIDE PRODUCTION IN CHINA	12.2005	9,781,984	92,222	9,684,278
105058 SECTOR PLAN FOR PHASE-OUT OF CFCS CONSUMPTION IN CHINA'S MDI SECTOR	12.2008	13,500,000	1,280	13,448,843
105064 HCFC PHASE-OUT MANAGEMENT PLAN IN ROOM AIR-CONDITIONER SECTOR IN CHINA — STAGE I	10.2011	75,000,000	10,438,583	62,294,413
105066 HCFC PHASE-OUT MANAGEMENT PLAN IN XPS SECTOR IN CHINA	12.2015	48,650,000	3,366,500	45,283,417
120315 PROMOTE THE DEVELOPMENT AND COOPERATION OF SMES BETWEEN CHINA AND OTHER BRICS COUNTRIES THROUGH E-COMMERCE DEVELOPMENT	07.2016	691,122	268,703	73,763
120387 DEVELOPMENT OF CORPORATE SOCIAL RESPONSIBILITY (CSR) IN CHINA'S CONSTRUCTION SECTOR	11.2013	400,000	116,893	262,922
120574 EU-CHINA ENVIRONMENTAL SUSTAINABILITY PROGRAMME: POLICY SUPPORT AND NETWORKING MECHANISM COMPONENT	01.2015	70,990	9,908	54,803
130062 UPGRADING OF EXISTING SUBCONTRACTING AND PARTNERSHIP EXCHANGE CENTRE (SPX) IN XI'AN, PHASE II	06.2014	169,157	18,644	140,289
130176 REVIEW AND UPDATE OF THE NATIONAL IMPLEMENTATION PLAN UNDER THE STOCKHOLM CONVENTION ON PERSISTENT ORGANIC POLLUTANTS IN THE PEOPLE'S REPUBLIC OF CHINA	02.2014	2,000,000	68,013	1,859,667
140099 ASSISTANCE TO SHANGHAI MUNICIPAL COMMISSION OF COMMERCE IN INWARD AND OUTWARD INVESTMENT PROMOTION	09.2014	896,605	242,204	658,163

Identification number and title	PAD issuance date	Total budget	Current year expenditure	Previous year expenditure
(SHANGHAI INVESTMENT PROMOTION CENTRE — SIPC)				
140142 DEMONSTRATION OF AGRO-INDUSTRY INNOVATION THROUGH SCIENCE AND TECHNOLOGY IN FUJIAN PROVINCE	06.2015	442,478	129,251	202,770
140196 UPGRADING OF CHINA SMALL HYDROPOWER (SHP) CAPACITY PROJECT	12.2014	9,125,000	4,856,169	185,110
140214 DEMONSTRATION OF MERCURY REDUCTION AND MINIMIZATION IN THE PRODUCTION OF VINYL CHLORIDE MONOMER IN CHINA	07.2015	16,500,000	64,975	239,830
140272 FOOD SAFETY SUPERVISION CAPACITY-BUILDING FOR CHINA	08.2015	523,161	-13,482	496,270
140386 PREPARATION FOR HCFC PHASE-OUT INVESTMENT ACTIVITIES (STAGE II) (ROOM AND AIR-CONDITIONER AND DOMESTIC HEAT PUMP SECTORS)	12.2014	15,862,981	4,388,370	285,509
140389 HCFC PHASE-OUT MANAGEMENT PLAN (STAGE II) (EXTRUDED POLYSTYRENE FOAM SECTOR)	01.2015	16,507,481	2,284,990	228,845
140408 CAPACITY-BUILDING FOR THE GREEN INDUSTRY PLATFORM IN CHINA	05.2016	265,487	3,533	175,077
150157 INTEGRATED ADOPTION OF NEW ENERGY VEHICLES IN CHINA	11.2015	9,130,000	30,897	171,609
150261 ASSISTANCE TO ENTERPRISES IN FUJIAN PROVINCE TO MEET GREENER PRODUCT STANDARDS FOR MECHANICAL AND ELECTRICAL EQUIPMENT (SECOND PHASE)	01.2016	500,000	171,876	46,022
150343 A STUDY ON GLOBAL VALUE CHAINS AND INTERNATIONAL COOPERATION ON INDUSTRIAL CAPACITY WITH A FOCUS ON CHINA, SOUTH-EASTERN AND SOUTH ASIAN COUNTRIES	02.2016	265,487	93,968	114,278
150375 CHINA-UNIDO COUNTRY PROGRAMME FRAMEWORK FOR INCLUSIVE AND SUSTAINABLE INDUSTRIAL DEVELOPMENT TIME FRAME 2016—2020	04.2016	174,176	18,213	34,790
160003 SUPPORT TO THE CHINA INTERNATIONAL FAIR FOR INVESTMENT AND TRADE (CIFIT)	05.2016	120,000	38,826	61,624
160060 NATIONAL PROGRAMME ON ECO-INDUSTRIAL PARKS (EIP) IN CHINA	10.2016	49,140	4,551	0
170073 CONTRIBUTING TO CHINA'S CIRCULAR ECONOMY BY APPLYING ECO-EFFECTIVENESS PRINCIPLES IN URBAN PLANNING AND DEVELOPMENT (PA)	08.2017	50,087	3,961	0
170162 APPLYING ECO-EFFECTIVENESS CONCEPT TO INDUSTRIAL DESIGN IN TWO PILOT AREAS IN CHINA	10.2017	23,174	4,623	0
120061, 150073 POPS AND CHEMICAL POLLUTION SOLUTIONS THROUGH AREA-BASED ECO-EFFECTIVE MANAGEMENT	04.2014	6,150,000	840,038	1,664,015

COLOMBIA

102043 STRENGTHENING THE NATIONAL CAPACITIES OF MSMES AND TO PROMOTE RENEWABLE ENERGY PROJECTS	06.2011	148,930	533	148,930
107021 UNIDO GLOBAL MERCURY PROJECT-2 (GMP-2), INTRODUCTION OF CLEANER ARTISANAL GOLD MINING AND EXTRACTION	04.2011	476,181	6,304	404,725

Identification number and title	PAD issuance date	Total budget	Current year expenditure	Previous year expenditure
TECHNOLOGIES				
107022 UNIDO GLOBAL MERCURY PROJECT-2 (GMP-2), INTRODUCTION OF CLEANER ARTISANAL GOLD MINING AND EXTRACTION TECHNOLOGIES	03.2011	310,545	-533	310,545
107049 INTEGRATED PROGRAMME FOR COLOMBIA, PHASE II — UPGRADING OF PRODUCTION AND PROMOTION OF MICRO, SMALL AND MEDIUM ENTERPRISES OF COLOMBIA: UNIDO CONTRIBUTION	02.2009	81,590	-2,353	83,385
120354 COSMETIC SECTOR QUALITY PROGRAMME	01.2015	2,258,682	871,161	867,676
130060 MARCO PROGRAMÁTICO DE PAÍS (2013–2019) PRIORIDADES PARA LA COOPERACIÓN TÉCNICA DE LA ONU EN COLOMBIA	03.2014	344,608	99,707	197,644
140062 MINAMATA CONVENTION INITIAL ASSESSMENT OF THE REPUBLIC OF COLOMBIA	03.2015	200,000	1,954	173,305
140122 PROMOTION OF INDUSTRIAL ENERGY EFFICIENCY IN COLOMBIAN INDUSTRIES	09.2015	1,895,128	204,100	358,915
150066 COLOMBIA: SUSTAINABLE AND INCLUSIVE INDUSTRIAL DEVELOPMENT THROUGH QUALITY AND PRODUCTIVITY ENHANCEMENT IN THE THREE (3) KEY INDUSTRIES SECTORS	01.2017	1,792,613	447,750	18,921
150184 DEVELOPMENT OF EXPORT CONSORTIA IN THE VALLE DEL CAUCA REGION OF COLOMBIA IN THE AGRO-INDUSTRY AND COSMETIC SECTORS	12.2015	707,965	281,212	223,178
160054 CONTRIBUTING TO THE INTEGRATED MANAGEMENT OF BIODIVERSITY OF THE PACIFIC REGION OF COLOMBIA TO BUILD PEACE	07.2017	51,852	35,839	0
170042 SMALL HYDROPOWER DEVELOPMENT FOR PEACE IN COLOMBIA	04.2017	27,808	0	0
COMOROS				
101000 PROMOTION DES CONDITIONS ECONOMIQUES ET SOCIALES DES JEUNES ET FEMMES DE L'ILE DE MOHELI AU TRAVERS DE L'APPUI A L'AGRICULTURE	02.2011	449,376	-22,460	470,361
140104 MINAMATA CONVENTION INITIAL ASSESSMENT IN THE COMOROS	07.2014	200,000	17,618	174,219
CONGO				
105365 HCFC PHASE-OUT MANAGEMENT PLAN (STAGE I)	09.2016	173,626	49,390	98,571
107019 PROGRAMME INTEGRE DE RELANCE INDUSTRIELLE DU CONGO	08.2008	1,363,330	-1,855	1,376,123
140160 ENVIRONMENTALLY-SOUND MANAGEMENT AND FINAL DISPOSAL OF PCBS	06.2015	975,000	11,871	358,174

Identification number and title	PAD issuance date	Total budget	Current year expenditure	Previous year expenditure
COSTA RICA				
120289 DEVELOPMENT OF EXPORT CONSORTIA IN COSTA RICA'S BRUNCA REGION IN AGRO-INDUSTRY AND TOURISM	06.2013	304,728	-13,358	287,152
CÔTE D'IVOIRE				
100042 PROGRAMME D'APPUI À LA REMISE À NIVEAU DU SYSTÈME DE FORMATION PROFESSIONNELLE EN CÔTE D'IVOIRE (PAMNFP)	11.2012	26,901,315	9,259,727	15,993,782
100186 PROMOTING RENEWABLE ENERGY BASED GRIDS IN RURAL COMMUNITIES FOR PRODUCTIVE USES IN CÔTE D'IVOIRE	06.2012	908,389	1,555	852,968
102002 AMÉLIORATION DE LA COMPÉTITIVITÉ DES ENTREPRISES IVOIRIENNES DES SECTEURS D'EXPORTATION NON TRADITIONNELS	07.2015	6,178,392	29,507	5,883,331
120512 HCFC PHASE-OUT MANAGEMENT PLAN CÔTE D'IVOIRE (STAGE I)	10.2012	460,000	-3,598	186,788
130109 ENABLING ACTIVITIES TO REVIEW AND UPDATE THE NATIONAL IMPLEMENTATION PLAN FOR THE STOCKHOLM CONVENTION ON PERSISTENT ORGANIC POLLUTANTS	09.2013	193,917	-2,899	196,817
150083 ABIDJAN INTEGRATED SUSTAINABLE URBAN PLANNING AND MANAGEMENT	03.2017	1,050,000	279,619	49,444
150434 MANAGEMENT/RESTORATION OF FOREST COVER IN PRODUCTION LANDSCAPE AND PROTECTED AREAS THROUGH PROMOTION OF SUSTAINABLE REDD+, PES AND CERTIFICATION SCHEMES — MRFC/PLPA AND LOW-CARBON IMPROVEMENT IN THE AGRO-FOOD SECTOR	12.2016	50,000	27,432	0
CUBA				
150262 TECHNOLOGICAL AND ENTERPRISE UPGRADING PROGRAMME FOCUSED ON AGRO-CHEMICAL AND AGRICULTURE MACHINERY PRODUCTION SECTOR (INDUSTRIAL UPGRADING AND MODERNIZATION IN CUBA)	02.2016	922,871	227,649	168,424
150354 STRENGTHENING THE COMPETITIVENESS, ORGANIZATIONAL PERFORMANCE AND EXPORT CAPACITY OF THE CUBAN MUSIC INDUSTRY	07.2016	884,956	348,740	114,980
150364 SUPPORT TO THE GOVERNMENT OF CUBA FOR THE REVIEW AND DEVELOPMENT OF ITS INDUSTRIAL STRATEGY AND POLICY	07.2016	946,903	182,488	65,653
160046 STRENGTHENING OF NATIONAL CAPACITIES FOR THE DEVELOPMENT OF SOLAR PHOTOVOLTAIC (PV) IN CUBA	05.2017	20,000	20,000	0
160225 STRENGTHENING ALLIANCES FOR PROMOTING INVESTMENT AND SME COOPERATION BETWEEN CUBA AND SLOVAKIA IN PRIORITY SECTORS	11.2016	20,077	7,223	12,853

Identification number and title	PAD issuance date	Total budget	Current year expenditure	Previous year expenditure
DEMOCRATIC PEOPLE'S REPUBLIC OF KOREA				
100015 PILOT PROJECT TO SUPPORT SOCIOECONOMIC DEVELOPMENT OF RURAL AREAS IN THE DEMOCRATIC PEOPLE'S REPUBLIC OF KOREA	01.2017	530,000	102,758	0
105344 PREPARATION FOR HCFC PHASE-OUT INVESTMENT ACTIVITIES (POLYURETHANE FOAM SECTOR)	09.2011	46,115	-4,023	50,138
140351 HCFC PHASE-OUT MANAGEMENT PLAN (STAGE I, 1ST TRANCHE; POLYURETHANE FOAM SECTOR PLAN AND REFRIGERATION SERVICING)	12.2014	798,247	66,076	404,535
DEMOCRATIC REPUBLIC OF THE CONGO				
130194 TECHNICAL ASSISTANCE TO THE PROCESS OF IMPLEMENTING INDUSTRIAL PLATFORMS IN THE DIFFERENT POLES TARGETED BY THE PDPC IN THE PROVINCE OF BAS-CONGO	06.2015	3,087,686	592,973	1,489,801
160256 INVESTING IN ENTREPRENEURIAL YOUTH	01.2017	21,370	0	0
DJIBOUTI				
140226 EMPOWERMENT OF THE POOR AND WOMEN IN FLOOD- PRONE COMMUNITIES TO BUILD RESILIENCE TO NATURAL DISASTERS THROUGH DIVERSIFIED LIVELIHOODS	03.2015	289,625	-1,431	291,056
DOMINICAN REPUBLIC				
100288 STIMULATING INDUSTRIAL COMPETITIVENESS THROUGH BIOMASS-BASED, GRID-CONNECTED ELECTRICITY GENERATION	01.2014	1,300,000	238,162	175,893
130188 ESTABLISHMENT OF A NATIONAL RECP NETWORK IN THE DOMINICAN REPUBLIC AND REGIONAL RECP DISSEMINATION IN THE CARIFORUM COUNTRIES	02.2014	377,896	49,454	299,252
ECUADOR				
103017 INDUSTRIAL ENERGY EFFICIENCY IN ECUADOR (IEEE)	07.2011	972,972	-4,037	967,032
106017 TRACEABILITY PROGRAMME FOR THE AGRO-INDUSTRIAL SECTOR — PREPARATORY ASSISTANCE	08.2011	64,033	-7,955	62,576
120077 ENABLING ACTIVITIES TO REVIEW AND UPDATE THE NATIONAL IMPLEMENTATION PLAN FOR THE STOCKHOLM CONVENTION ON PERSISTENT ORGANIC POLLUTANTS (POPS)	02.2013	205,000	17,585	174,781
120237 HCFC PHASE-OUT MANAGEMENT PLAN (STAGE I)	06.2016	402,346	57,009	289,326
160205 NATIONAL ACTION PLAN ON MERCURY IN THE ARTISANAL AND SMALL-SCALE GOLD MINING SECTOR IN ECUADOR	04.2017	500,000	0	0

Identification number and title	PAD issuance date	Total budget	Current year expenditure	Previous year expenditure
EGYPT				
100089 GREEN TRADE INITIATIVE	01.2014	4,331,889	1,342,444	2,994,389
100349 INDUSTRIAL ENERGY EFFICIENCY IN EGYPT	03.2012	4,018,905	956,953	2,662,145
105085 PHASE-OUT OF CFC CONSUMPTION IN THE MANUFACTURE OF AEROSOL METERED DOSE INHALERS (MDIS)	12.2006	5,899,000	528	5,882,868
105418 HCFC PHASE-OUT MANAGEMENT PLAN (STAGE I)	12.2011	1,199,754	31,796	1,116,046
120073 UTILIZING SOLAR ENERGY FOR INDUSTRIAL PROCESS HEAT IN EGYPTIAN INDUSTRY	02.2015	6,500,000	805,947	2,809,294
120203 HUMAN SECURITY THROUGH INCLUSIVE SOCIOECONOMIC DEVELOPMENT IN UPPER EGYPT	06.2013	2,165,107	431,812	1,668,553
120582 EXTENSION OF INSTITUTIONAL STRENGTHENING — PHASE IX AND PHASE X	07.2016	748,475	162,385	456,222
140400 HCFC PHASE-OUT INVESTMENT ACTIVITIES (STAGE II) (REFRIGERATION SECTOR)	12.2014	300,000	69,539	79,286
140402 PRP HPMP STAGE II — SERVICE SECTOR	12.2014	50,000	558	48,894
150141 INCLUSIVE AND SUSTAINABLE LOCAL ECONOMIC DEVELOPMENT IN UPPER EGYPT (SOHAG) — PHASE 2 (HAYAT)	02.2016	983,017	76,183	0
150232 TECHNICAL ASSISTANCE ON TWO ALTERNATIVES TO METHYL BROMIDE IN THE PALM DATE SECTOR — EGYPT	07.2015	282,480	110,523	137,906
150325 YOUTH EMPLOYMENT FOR SOCIOECONOMIC STABILITY IN UPPER EGYPT	04.2016	884,956	697,703	138,735
150449 FEASIBILITY STUDY FOR DISTRICT COOLING IN NEW CAIRO, EGYPT	12.2015	63,521	34,591	6,571
160007 INDUSTRIAL MOTORS ENERGY EFFICIENCY PROGRAMME	12.2016	50,000	44,543	0
160068 FROM COTTON SEEDS TO CLOTHING: ENHANCING THE SUSTAINABILITY, INCLUSIVENESS AND VALUE ADDITION OF THE COTTON VALUE CHAIN IN EGYPT	06.2017	144,606	107,572	0
160233 ESTABLISHING PACKAGING INDUSTRY SERVICES IN EGYPT FOR SAFER FOOD AND MARKET ACCESS	11.2016	23,553	7,832	0
170206 EGY HPMP STAGE II — SERVICE SECTOR AND PMU	09.2017	170,000	5,158	0

Identification number and title	PAD issuance date	Total budget	Current year expenditure	Previous year expenditure
EL SALVADOR				
150112 PROGRAMMING EXERCISE FOR THE DEVELOPMENT AND FORMULATION OF EL SALVADOR'S COUNTRY PROGRAMME FRAMEWORK	11.2015	74,320	25,867	50,202
EQUATORIAL GUINEA				
120397 STRATEGIC PLAN FOR NATIONAL QUALITY INFRASTRUCTURE DEVELOPMENT FOR EQUATORIAL GUINEA	09.2012	47,869	1,116	45,716
ERITREA				
100309 ENABLING ACTIVITIES TO REVIEW AND UPDATE THE NATIONAL IMPLEMENTATION PLAN FOR THE STOCKHOLM CONVENTION ON PERSISTENT ORGANIC POLLUTANTS (POPS)	04.2014	170,000	1,554	133,852
101091 LIVELIHOODS RECOVERY AND MICRO-INDUSTRY SUPPORT PROJECT FOR COMMUNITIES AFFECTED BY NATURAL DISASTERS	03.2011	686,276	3,562	682,713
120491 HCFC PHASE-OUT MANAGEMENT PLAN (STAGE I)	11.2012	120,000	28,781	26,829
ETHIOPIA				
100092 OF ESTABLISHING INDUSTRIAL PROCESSING AND MARKETING RURAL BELES-BASED FOOD PRODUCTS FOR INCREASED INCOME IN COMMUNITIES IN NORTHERN ETHIOPIA	08.2013	530,904	-1,269	532,173
101072 TECHNICAL ASSISTANCE PROJECT FOR UPGRADING OF THE ETHIOPIAN LEATHER AND LEATHER PRODUCTS INDUSTRY	05.2009	4,105,756	-1,242	4,151,763
120026 ENABLING ACTIVITIES TO REVIEW AND UPDATE THE NATIONAL IMPLEMENTATION PLAN FOR THE STOCKHOLM CONVENTION ON PERSISTENT ORGANIC POLLUTANTS (POPS) IN ETHIOPIA	03.2013	227,000	14,956	211,016
120211 A PRIVATE-PUBLIC PARTNERSHIP PROJECT: TRAINING ACADEMY IN HEAVY DUTY EQUIPMENT AND COMMERCIAL VEHICLES IN ETHIOPIA	09.2012	1,924,724	135,358	1,668,524
120227 INVESTMENT PROMOTION ON ENVIRONMENTALLY-SOUND MANAGEMENT OF ELECTRICAL AND ELECTRONIC WASTE IN EAST AFRICA WITH FOCUS ON ETHIOPIA	05.2012	1,014,171	17,717	981,067
120619 HCFC PHASE-OUT MANAGEMENT PLAN (STAGE I)	12.2012	140,000	14,884	56,763
130144 IMPROVING THE SUSTAINABILITY AND INCLUSIVENESS OF THE ETHIOPIAN COFFEE VALUE CHAIN THROUGH PRIVATE AND PUBLIC PARTNERSHIP	12.2014	2,626,361	526,493	870,985
130164 PREPARATION OF FEASIBILITY STUDY AND BUSINESS PLAN FOR PILOTING INTEGRATED AGRO-FOOD PARKS (IAFP) IN ETHIOPIA	08.2014	526,323	-2,410	476,466
130306 SLAUGHTERHOUSE WASTE MANAGEMENT: THE SUSTAINABLE AND	02.2014	87,397	-535	87,329

Identification number and title	PAD issuance date	Total budget	Current year expenditure	Previous year expenditure
PRODUCTIVE USE OF ANIMAL BY-PRODUCTS 130316				
INTEGRATED INDUSTRIAL UPGRADING AND ENTERPRISE DEVELOPMENT APPROACH	04.2014	983,980	157,206	675,541
140092				
PRODUCTIVE WORK FOR YOUTH AND WOMEN THROUGH MSMES PROMOTION IN ETHIOPIA	01.2015	921,578	315,644	527,167
140300				
JUNIOR PROFESSIONAL OFFICER (JPO) IN ETHIOPIA FUNDED BY ITALY	01.2015	335,956	69,116	232,815
140330				
ESTABLISHING MORINGA-BASED ECONOMIC DEVELOPMENT PROGRAMME TO IMPROVE THE LIVELIHOOD OF RURAL WOMEN IN ETHIOPIA	09.2016	1,044,835	507,938	116,268
140347				
TRAINING INSTITUTE FOR COMMERCIAL VEHICLES DRIVERS IN ETHIOPIA: A PRIVATE-PUBLIC PARTNERSHIP PROJECT TO SUPPORT SPECIALIZED SKILLS DEVELOPMENT	06.2017	864,640	70,217	0
150037				
PCP — PROGRAMME FOR COUNTRY PARTNERSHIP IN ETHIOPIA	03.2015	1,095,313	236,170	673,083
150201				
PHASE 2 (EXTENSION) OF THE TECHNICAL ASSISTANCE PROJECT FOR THE UPGRADING OF THE ETHIOPIAN LEATHER AND LEATHER PRODUCTS INDUSTRY (SAP 101072)	01.2017	987,008	458,237	0
150409				
SUPPORTING THE LOCAL MANUFACTURING OF ENERGY-EFFICIENT MITAD STOVES	02.2016	247,788	99,769	131,771
150410				
TECHNICAL SUPPORT FOR THE IMPLEMENTATION OF AN INTEGRATED AGRO-INDUSTRIAL PARK IN ETHIOPIA	09.2016	1,491,382	263,436	603,615
150471				
FIRST INTERNATIONAL AGRO-INDUSTRY INVESTMENT FORUM IN ETHIOPIA	03.2016	250,000	75,319	153,785
160044				
REDUCING IRREGULAR MIGRATION IN NORTHERN ETHIOPIA	11.2016	372,547	227,972	1,274
160089				
UNIDO TECHNICAL ASSISTANCE TO THE PROJECT “STEMMING IRREGULAR MIGRATION IN NORTHERN AND CENTRAL ETHIOPIA”	09.2016	1,008,661	288,665	134,752
160110				
ENGINEERING DESIGN WORK FOR INTEGRATED AGRO-INDUSTRIAL PARKS AND RURAL TRANSFORMATION CENTRES IN ETHIOPIA	06.2016	1,246,729	732,203	477,486
160252				
UPGRADING THE LIVESTOCK VALUE CHAIN IN ETHIOPIA	12.2016	654,000	146,136	0
160276				
TECHNICAL AND INSTITUTIONAL CAPACITY-BUILDING FOR INCREASING PRODUCTION AND DEVELOPING THE AQUACULTURE AND FISHERIES VALUE CHAINS IN ETHIOPIA	05.2017	663,717	94,978	0
170023				
SECOND INTERNATIONAL INDUSTRY INVESTMENT FORUM IN ETHIOPIA	12.2017	265,000	0	0
170040				
CAPACITY-BUILDING AND JOB CREATION FOR YOUTH AND WOMEN IN THE TEXTILE SECTOR IN MIGRATION PRONE AREAS OF ETHIOPIA	09.2017	1,056,328	47,150	0
170048				
PA FOR FORMULATING A COMPREHENSIVE TA PROGRAMME FOR SUPPORTING THE COMPETITIVENESS OF THE ETHIOPIAN TEXTILE INDUSTRY	04.2017	100,852	49,839	0
170051				

Identification number and title	PAD issuance date	Total budget	Current year expenditure	Previous year expenditure
170052 UPGRADING A TVET SCHOOL BASED ON THE PPDP MODE	05.2017	35,000	20,713	0
170068 SUPPORT TO THE GOVERNMENT OF ETHIOPIA ON THE IMPROVEMENT OF ITS STRATEGY AND POLICY FOR THE DEVELOPMENT OF TECHNOLOGY-BASED CHEMICAL INDUSTRY	09.2017	139,791	5,444	0
170069 IDENTIFYING AND RECOMMENDING A ROAD MAP TO ESTABLISH INDUSTRIAL ENTERPRISES RELATED TO ELECTRIC SYSTEMS AND APPLIANCES AND/OR ELECTRONICS IN REGIONAL INDUSTRIAL CLUSTERS	06.2017	30,795	30,103	0
170072 PA FOR FORMULATION OF CAPACITY-BUILDING PROGRAMME ON INDUSTRIAL PARKS CREATION AND MANAGEMENT FOR PCP ETHIOPIA	05.2017	65,148	37,667	0
170112 SUPPORTING NATIONAL QUALITY INFRASTRUCTURE DEVELOPMENT IN ETHIOPIA	06.2017	52,010	32,537	0
ETHIOPIA PCP STUDY TOUR	08.2017	62,768	46,264	0
GABON				
105347 HCFC PHASE-OUT MANAGEMENT PLAN (STAGE I)	01.2011	249,900	10,659	88,003
140370 NATIONAL ACTION PLAN ON MERCURY IN THE ARTISANAL AND SMALL-SCALE GOLD MINING SECTOR IN GABON	10.2015	500,000	161,343	293,769
150380 ENABLING ACTIVITY TO REVIEW AND UPDATE THE NATIONAL IMPLEMENTATION PLAN FOR THE STOCKHOLM CONVENTION ON PERSISTENT ORGANIC POLLUTANTS (POPS) IN GABON	10.2016	225,000	204,078	0
GAMBIA (THE)				
103023 PROMOTING RENEWABLE ENERGY BASED MINI-GRIDS FOR PRODUCTIVE USES IN RURAL AREAS IN THE GAMBIA	09.2011	1,812,870	18,832	1,784,168
105412 HCFC PHASE-OUT MANAGEMENT PLAN (STAGE I)	12.2016	99,497	4,880	49,494
120623 IMPROVING ENERGY EFFICIENCY AND REDUCING ODS EMISSIONS IN THE INDUSTRIAL REFRIGERATION AND AIR-CONDITIONING SECTOR	02.2014	548,399	108,185	410,837
130110 GREENING THE PRODUCTIVE SECTORS IN THE GAMBIA: PROMOTING THE USE AND INTEGRATION OF SMALL TO MEDIUM-SCALE RENEWABLE ENERGY SYSTEMS IN THE PRODUCTIVE SECTORS	03.2015	1,319,635	-210,738	1,056,498
160041 OPERATIONALIZATION OF THE SE4ALL ACTION AGENDA: PROMOTING INCLUSIVE, ENVIRONMENTALLY-SOUND AND LOW-CARBON DEVELOPMENT	05.2017	45,000	40,330	0
160052 PROGRAMMING EXERCISE FOR COUNTRY PROGRAMME IN THE GAMBIA	11.2016	38,269	25,282	1,942

Identification number and title	PAD issuance date	Total budget	Current year expenditure	Previous year expenditure
GEORGIA				
140115 PROGRAMMING EXERCISE FOR COUNTRY PROGRAMME IN GEORGIA	11.2015	34,559	16,400	12,413
140310 REDUCING GREENHOUSE GAS (GHG) EMISSIONS THROUGH IMPROVED ENERGY EFFICIENCY IN THE INDUSTRIAL SECTOR IN GEORGIA	12.2016	891,886	449,672	51,406
150202 GEORGIA — ODS ALTERNATIVES SURVEY	12.2015	40,000	16,000	10,906
150214 SOUND MANAGEMENT OF PCBS IN GEORGIA	07.2016	4,050,000	77,025	42,169
170047 EMPOWERING GEORGIA'S YOUTH THROUGH ENTREPRENEURSHIP	03.2017	14,740	14,880	0
GHANA				
100317 IMPROVING SUSTAINABLE VALUE CHAINS FOR EXPORTS FROM GHANA	12.2012	4,830,974	844,093	2,849,160
100334 SUPPORTING GREEN INDUSTRIAL DEVELOPMENT IN GHANA: BIOGAS TECHNOLOGY AND BUSINESS FOR SUSTAINABLE GROWTH	02.2014	1,008,404	26,038	795,206
101095 ENHANCING HUMAN SECURITY THROUGH DEVELOPING LOCAL CAPACITY FOR HOLISTIC COMMUNITY-BASED CONFLICT PREVENTION IN NORTHERN GHANA	01.2009	112,916	-13,182	126,098
150169 NAP IN GHANA	08.2016	500,000	122,901	286,706
GRENADA				
160271 HCFC PHASE-OUT MANAGEMENT PLAN (STAGE I, SECOND TRANCHE) GRENADA	12.2016	75,000	55,079	0
GUATEMALA				
105102 NATIONAL PHASE-OUT OF METHYL BROMIDE (PHASE II)	12.2009	2,032,753	46,028	1,819,055
140298 ENVIRONMENTALLY-SOUND MANAGEMENT AND DISPOSAL OF POLYCHLORINATED BIPHENYL (PCB) — CONTAINING EQUIPMENT AND DISPOSAL OF DDT WASTES, AND UPGRADE OF TECHNICAL EXPERTISE IN GUATEMALA	12.2015	2,000,000	120,586	442,395
150101 MINIMATA CONVENTION INITIAL ASSESSMENT FOR GUATEMALA	03.2016	200,000	98,267	72,664
150225 ODS ALTERNATIVES SURVEY — GUATEMALA	07.2015	70,000	1,358	68,642
150438 GUATEMALA HPMP FOR HCFC-141B AND HCF-22	01.2016	53,775	6,896	23,814

Identification number and title	PAD issuance date	Total budget	Current year expenditure	Previous year expenditure
GUINEA				
100185 PROMOTING DEVELOPMENT OF MULTI-PURPOSE MINI HYDROPOWER SYSTEMS	05.2012	2,180,494	-25,706	1,053,642
120173 PROGRAMME NATIONAL D'EMPLOI SPÉCIFIQUE POUR LES JEUNES ET LES FEMMES DANS LE SECTEUR D'ASSAINISSEMENT DES DÉCHETS SOLIDES EN GUINÉE (PROJECT FOR ECONOMIC INTEGRATION AND SUPPORT OF YOUNG PEOPLE AND WOMEN AT RISK IN THE RECYCLING SECTOR IN GUINEA)	03.2012	1,867,039	-127,384	1,917,054
120220 SUPPORTING JOB TRAINING FOR YOUTH IN GUINEA/APPUI À LA FORMATION À L'EMPLOI DES JEUNES EN GUINÉE	06.2012	2,521,671	-14,949	2,381,058
160223 ECONOMIC EMPOWERMENT, SOCIAL REHABILITATION AND CITIZEN PARTICIPATION OF 500 YOUTH IN SAFETY AND VIOLENCE PREVENTION IN GUINEA	08.2017	150,000	28,432	0
GUINEA-BISSAU				
130012 PROMOTING INVESTMENTS IN SMALL TO MEDIUM-SCALE RENEWABLE ENERGY TECHNOLOGIES IN THE ELECTRICITY SECTOR	10.2014	2,087,417	305,002	1,649,679
160067 GUINEA-BISSAU: FORMULATION FOR COUNTRY PROGRAMME	11.2016	38,201	25,507	2,153
160282 HCFC PHASE-OUT MANAGEMENT PLAN SECOND TRANCHE — GUINEA-BISSAU	12.2016	75,000	43,157	0
HAITI				
106026 “RECONSTRUIRE HAITI GRACE AU COMMERCE”: ENHANCING EXTERNAL TRADE AS A MEANS OF INCOME GENERATION THROUGH SUPPORT TO STANDARDIZATION AND QUALITY PROMOTION — PA	05.2011	41,177	-3,014	44,129
160020 REPARH RENFORCER LA PARTICIPATION D'HAÏTI AU COMMERCE RÉGIONAL ET INTERNATIONAL	04.2016	22,357	5,031	9,591
HONDURAS				
105112 HCFC PHASE-OUT MANAGEMENT PLAN (STAGE I)	08.2013	303,111	23,501	264,490
120008 ENABLING ACTIVITIES TO REVIEW AND UPDATE THE NATIONAL IMPLEMENTATION PLAN UNDER THE STOCKHOLM CONVENTION ON PERSISTENT ORGANIC POLLUTANTS (POPS) — IN HONDURAS	02.2013	189,331	-2,467	191,798
150237 ODS ALTERNATIVES SURVEY — HONDURAS	07.2015	70,000	42,634	20,309
HUNGARY				
120605 REGIONAL PROGRAMME FOR SOCIAL INCLUSION THROUGH GREEN ENTREPRENEURSHIP — PHASE I: THE CASE OF HUNGARY	11.2015	206,730	172,562	43,229

Identification number and title	PAD issuance date	Total budget	Current year expenditure	Previous year expenditure
INDIA				
100115 PPG — DEVELOPMENT AND PROMOTION OF NON-POPS ALTERNATIVES TO DDT	03.2013	213,500	525	212,028
100230 KANPUR LEATHER DEVELOPMENT PROJECT 2015–2017	11.2015	884,956	339,413	295,853
100245 SUPPORTING SMALL AND MEDIUM-SIZED MANUFACTURERS IN THE AUTOMOTIVE COMPONENT INDUSTRY IN INDIA: DEEPENING AND WIDENING THE SERVICES PROVIDED WITHIN THE FRAMEWORK OF THE UNIDO-ACMA-DHI PARTNERSHIP PROGRAMME	07.2014	904,184	211,968	572,094
103029 PROMOTING ENERGY EFFICIENCY AND RENEWABLE ENERGY IN SELECTED MICRO, SMALL AND MEDIUM ENTERPRISES (MSME) CLUSTERS IN INDIA	03.2011	7,281,409	141,021	6,421,331
104044 ENVIRONMENTALLY-SOUND MANAGEMENT AND FINAL DISPOSAL OF PCBS IN INDIA	01.2010	14,100,000	277,775	12,171,635
104088 REGIONAL NETWORK ON PERSISTENT ORGANIC POLLUTANTS (POPS)-PESTICIDES FOR ASIA AND THE PACIFIC	06.2009	462,198	41,411	405,743
104160 ENVIRONMENTALLY-SOUND MANAGEMENT OF MEDICAL WASTES IN INDIA	11.2011	10,000,000	2,663,685	4,274,400
120095 ORGANIC WASTE STREAMS FOR INDUSTRIAL RENEWABLE ENERGY APPLICATIONS IN INDIA (MAIN PHASE)	04.2015	3,333,000	130,487	197,907
120182 PROMOTING ULTRA LOW-HEAD MICRO HYDROPOWER TECHNOLOGY TO INCREASE ACCESS TO RENEWABLE ENERGY FOR PRODUCTIVE USES IN RURAL INDIA	06.2013	1,236,028	930	1,230,486
120262 PROMOTING MARKET TRANSFORMATION FOR ENERGY EFFICIENCY IN MICRO, SMALL AND MEDIUM ENTERPRISES	08.2015	4,465,455	1,472,721	47,120
120304 PROMOTING INDUSTRIAL ENERGY EFFICIENCY THROUGH ENERGY MANAGEMENT STANDARD, SYSTEM OPTIMIZATON AND TECHNOLOGY INCUBATION IN INDIA	12.2012	72,728	714	66,362
120345 GEF UNIDO CLEANTECH PROGRAMME FOR SMES IN INDIA	04.2013	1,000,000	300,044	660,981
130149 PROMOTING BUSINESS MODELS FOR INCREASING PENETRATION AND SCALING-UP OF SOLAR ENERGY	01.2014	4,365,174	394,646	2,533,833
140377 INTERNATIONAL CENTRE FOR INCLUSIVE AND SUSTAINABLE INDUSTRIAL DEVELOPMENT (ICISID)	05.2015	531,244	181,280	258,416
150058 DEVELOPMENT AND PROMOTION OF NON-POPS ALTERNATIVE TO DDT	07.2015	8,300,000	955,629	229,338
150188 FACILITY FOR LOW CARBON TECHNOLOGY DEPLOYMENT	02.2016	8,712,328	589,283	33,312
150267 DEVELOPMENT AND ADOPTION OF APPROPRIATE TECHNOLOGIES FOR ENHANCING PRODUCTIVITY IN THE CEMENT SECTOR	12.2015	1,124,500	437,202	394,690
150282 DEVELOPMENT AND ADOPTION OF APPROPRIATE TECHNOLOGIES FOR ENHANCING PRODUCTIVITY IN THE PAPER AND PULP SECTOR	12.2015	1,455,000	428,969	424,445

Identification number and title	PAD issuance date	Total budget	Current year expenditure	Previous year expenditure
150312 SUSTAINABLE CITIES, INTEGRATED APPROACH PILOT IN INDIA	01.2016	12,385,321	409,809	249,006
160072 DEVELOPMENT AND ADOPTION OF APPROPRIATE TECHNOLOGIES FOR ENHANCING PRODUCTIVITY IN THE INDIAN BICYCLE AND BICYCLE PARTS SECTOR	12.2016	1,303,500	443,610	5,207
170113 INDIA: INCLUSIVE AND SUSTAINABLE BAMBOO SUPPLY CHAIN DEVELOPMENT	07.2017	18,124	7,179	0
170127 INDIA COUNTRY PROGRAMME FORMULATION	10.2017	21,799	16,406	0
INDONESIA				
100224 NATIONAL RESOURCE EFFICIENT AND CLEANER PRODUCTION (RECP) PROGRAMME INDONESIA	05.2012	3,537,069	723,864	1,376,774
103031 PROMOTING INDUSTRIAL ENERGY EFFICIENCY THROUGH SYSTEM OPTIMIZATION AND ENERGY MANAGEMENT STANDARDS IN INDONESIA	04.2011	2,237,074	148,024	1,981,055
105118 HCFC PHASE-OUT MANAGEMENT PLAN (STAGE I, PHASE II)	08.2011	777,395	7,889	769,396
120030 INTRODUCTION OF AN ENVIRONMENTALLY-SOUND MANAGEMENT AND DISPOSAL SYSTEM OF PCB WASTES AND PCB-CONTAMINATED EQUIPMENT	02.2012	150,000	-1,688	151,688
120110 INCREASING TRADE CAPACITIES OF SELECTED VALUE CHAINS WITHIN THE FISHERIES SECTOR IN INDONESIA	05.2013	3,503,208	443,860	1,583,349
130249 INTRODUCTION OF AN ENVIRONMENTALLY-SOUND MANAGEMENT AND DISPOSAL SYSTEM FOR PCB WASTES AND PCB-CONTAMINATED EQUIPMENT — IN INDONESIA (PIF)	10.2013	6,000,000	473,684	1,026,097
150458 UPGRADING THE SMALL-SCALE TEMPE INDUSTRY FOR IMPROVING NUTRITION FOR POOR FAMILIES IN marginally NOURISHED AREAS IN INDONESIA	02.2016	20,890	-889	18,374
160022 UNIDO-INDONESIA COUNTRY PROGRAMME, 2016–2020	04.2016	102,618	25,887	45,435
IRAN (ISLAMIC REPUBLIC OF)				
105123 HALON PHASE-OUT PROJECT (TRANSFER FROM FRANCE)	05.2011	367,805	-5,155	372,960
120506 INDUSTRIAL ENERGY EFFICIENCY IN KEY SECTORS IN THE ISLAMIC REPUBLIC OF IRAN	10.2012	6,527,728	2,395,395	3,670,152
120595 SAFFRON INDUSTRY VALUE CHAIN DEVELOPMENT	01.2014	415,887	-921	408,493
140137 BUSINESS DEVELOPMENT AND SUSTAINABLE JOB CREATION IN IRAN WITH SPECIAL EMPHASIS ON HIGH IMPACT SECTORS DEVELOPMENT (E.G. AGRO-INDUSTRIES AND RELATED)	03.2015	1,778,172	512,915	847,417
140168 PREPARATION FOR HCFC PHASE-OUT INVESTMENT ACTIVITIES (STAGE II)	10.2014	20,000	587	19,413
140349 SUBCONTRACTING AND PARTNERSHIP EXCHANGE CENTRE IN ESFAHAN, ISLAMIC REPUBLIC OF IRAN	04.2016	145,599	70,086	39,348

Identification number and title	PAD issuance date	Total budget	Current year expenditure	Previous year expenditure
160023 UNIDO-IRAN COUNTRY PROGRAMME FRAMEWORK 2017–2021	01.2017	42,997	17,000	15,899
160186 PROMOTING INTEGRATION OF FISHERY AND ANCILLARY INDUSTRIES IN CHABAHAR INTO REGIONAL AND GLOBAL MARKETS THROUGH UPGRADING AND MARKET ACCESS PROMOTION	04.2017	442,478	37,125	0
170050 SUPPORTING SUSTAINABLE DEVELOPMENT OF STONE INDUSTRY IN IRAN	06.2017	35,842	0	0
105122, 150200 HCFC PHASE-OUT MANAGEMENT PLAN (STAGE I)	05.2011	3,445,988	52,235	2,542,849
IRAQ				
100209 TO STRENGTHENING THE NATIONAL QUALITY INFRASTRUCTURE FACILITATE TRADE AND ENHANCE CONSUMER PROTECTION	01.2012	11,363,660	1,840,087	9,352,633
101014 TECHNOLOGY ACQUISITION TO RESTART AND GENERATE ECONOMIC TRANSFORMATION (TARGET)	12.2008	2,571,324	-60,208	2,631,532
101100 OPERATIONS AND INDUSTRIAL MAINTENANCE TRAINING ACADEMY PROJECT	06.2011	2,678,436	-17,687	2,696,123
102067 INVESTMENT PROMOTION FOR IRAQ (IPI)	03.2010	5,211,228	122,953	5,036,451
105127 REPLACEMENT OF REFRIGERANT CFC-12 WITH ISOBUTANE AND FOAM BLOWING AGENT CFC-11 WITH CYCLOPENTANE IN THE MANUFACTURE OF DOMESTIC REFRIGERATORS AND CHEST FREEZERS AT LIGHT INDUSTRIES COMPANY	05.2009	2,161,581	-242,466	2,161,581
105128 NATIONAL PHASE-OUT PLAN	07.2009	4,656,227	-111,258	4,540,488
105419 HCFC PHASE-OUT MANAGEMENT PLAN (STAGE I, FIRST TRANCHE)	11.2015	310,000	221,119	80,000
140363 PREPARATION FOR HCFC PHASE-OUT INVESTMENT ACTIVITIES (STAGE II) (AIR-CONDITIONING SECTOR)	12.2014	30,000	0	0
150328 INTEGRATED STABILIZATION, ECONOMIC RECOVERY AND RECONSTRUCTION SUPPORT FOR DISPLACED PERSONS AND RETURNEES IN IRAQ	03.2016	1,327,434	613,820	710,519
160138 INTEGRATED STABILIZATION, ECONOMIC RECOVERY AND RECONSTRUCTION SUPPORT FOR DISPLACED PERSONS AND RETURNEES IN IRAQ (PHASE 2)	03.2017	739,779	490,727	0
160047, 160157 CREATING EMPLOYMENT AND IMPROVING FOOD SECURITY FOR SYRIAN REFUGEES, IRAQI INTERNALLY DISPLACED PERSONS, RETURNEES AND HOST COMMUNITIES IN NORTHERN IRAQ	12.2016	1,209,941	669,204	0
JORDAN				
105420 HCFC PHASE-OUT MANAGEMENT PLAN (STAGE I)	11.2011	91,491	9,709	81,589
120373 ENABLING ACTIVITIES TO REVIEW AND UPDATE THE NATIONAL IMPLEMENTATION PLAN FOR THE STOCKHOLM CONVENTION ON PERSISTENT ORGANIC POLLUTANTS (POPS)	06.2013	154,562	5,199	144,313

Identification number and title	PAD issuance date	Total budget	Current year expenditure	Previous year expenditure
140045 JOR-DEMONSTRATION OF NON-HCFC ALTERNATIVES TO HCFC-22 IN RETAIL INSTALLATIONS IN COUNTRIES WITH HIGH AMBIENT TEMPERATURES	10.2016	565,421	483,181	25,334
140234 CREATING EMPLOYMENT AND IMPROVING FOOD SECURITY IN THE HOST COMMUNITIES OF SYRIAN REFUGEES IN NORTHERN AND CENTRAL BADIA IN JORDAN	03.2016	1,674,956	1,359,749	275,165
140306 HCFC INVENTORIES — JORDAN AND SOUTH AFRICA	03.2016	151,402	123,477	1,642
150453 PREPARATION FOR HCFC PHASE-OUT INVESTMENT ACTIVITIES (STAGE II) (RIGID POLYURETHANE FOAM SECTOR)	12.2015	447,171	25,401	35,298
160056 EMPLOYMENT CREATION AND PROMOTION OF INCOME-GENERATING ACTIVITIES FOR VULNERABLE GROUPS AFFECTED BY THE SYRIAN REFUGEE CRISIS IN NORTHERN JORDAN	09.2017	397,149	12,048	0
160264 JOB CREATION FOR YOUTH AND WOMEN THROUGH IMPROVEMENT OF BUSINESS ENVIRONMENT AND SMES COMPETITIVENESS	12.2016	20,656	20,726	0
KAZAKHSTAN				
140213 INDUSTRIAL MODERNIZATION AND ENTERPRISE COMPETITIVENESS IN KAZAKHSTAN	03.2017	47,755	22,412	0
140333 STRENGTHENING STANDARDIZATION, QUALITY ASSURANCE, ACCREDITATION AND METROLOGY (SQAM) INFRASTRUCTURE IN KAZAKHSTAN	05.2017	35,842	0	0
150246 HARMONIZATION OF THE KAZAKH INDUSTRIAL STATISTICS WITH INTERNATIONAL AND EUROPEAN STANDARDS	03.2017	9,970	5,702	0
KENYA				
107018 INTEGRATED PROGRAMME FOR KENYA, PHASE II — BUILDING CAPACITIES FOR COMPETITIVE INDUSTRIAL DEVELOPMENT IN KENYA	10.2009	22,461	-679	21,145
120038 STRENGTHENING THE TECHNICAL SERVICE CAPABILITIES OF THE KENYA INDUSTRIAL RESEARCH AND DEVELOPMENT INSTITUTE (KIRDI) IN COLLABORATION WITH THE KENYA SUBCONTRACTING AND PARTNERSHIP EXCHANGE PROGRAMME (SPX)	02.2014	171,161	27,174	143,479
120568 SUSTAINABLE CONVERSION OF WASTE INTO CLEAN ENERGY TO REDUCE GHG EMISSIONS IN KENYA	11.2015	1,999,998	647,294	240,806
130016 STANDARDS AND MARKET ACCESS PROGRAMME FOR KENYA'S ANIMAL AND PLANT-BASED PRODUCTS	04.2014	903,868	90,308	748,041
140007 SUSTAINABLE CONVERSION OF WASTE INTO CLEAN ENERGY FOR GHG EMISSION REDUCTION — KENIA	01.2014	98,546	-1,360	99,907
150435 DEMONSTRATION AND TRANSFER OF ENVIRONMENTALLY-SOUND TECHNOLOGY FOR WATER TREATMENT. PHASE II	06.2016	108,663	65,998	13,657
170183 IMPROVING COMPETITIVENESS AND TRADE FOR SELECTED VALUE CHAINS	10.2017	21,854	14,616	0
170247				

Identification number and title	PAD issuance date	Total budget	Current year expenditure	Previous year expenditure
JPO IN KENYA	12.2017	142,732	21,809	0
KUWAIT				
102172 STRENGTHENING EXPORT CAPACITIES OF MANUFACTURING SMES IN KUWAIT	06.2012	703,243	-14,151	702,985
120511, 150448, 150450 HCFC PHASE-OUT MANAGEMENT PLAN (HPMP) KUWAIT (STAGE I)	05.2012	6,999,899	573,921	6,142,935
KYRGYZSTAN				
120410 FEASIBILITY STUDY FOR THE ESTABLISHMENT OF A FRUIT AND VEGETABLE SUPPLY CHAIN	04.2013	222,387	40,904	178,566
140116 PROMOTING COMMUNITY LEVEL JOB CREATION AND INCOME GENERATING ACTIVITIES THROUGH THE DEVELOPMENT OF COST-EFFECTIVE BUILDING MATERIALS PRODUCTION IN KYRGYZSTAN	09.2014	1,769,912	575,773	1,168,731
150245 LINKING THE TOURISM INDUSTRY TO PRODUCTIVE ACTIVITIES IN THE ISSYK-KUL REGION OF THE KYRGYZ REPUBLIC	07.2016	1,040,940	350,298	107,102
160107 PROGRAMME FOR COUNTRY PARTNERSHIP FOR KYRGYZSTAN	08.2017	65,960	53,152	12,592
LAO PEOPLE'S DEMOCRATIC REPUBLIC				
140016 SUPPORTING THE ENHANCEMENT OF INDUSTRIAL STATISTICS IN LAO PEOPLE'S DEMOCRATIC REPUBLIC	01.2015	730,000	141,344	425,648
140057 REDUCING OF GREENHOUSE GAS (GHG) EMISSIONS IN THE INDUSTRIAL SECTOR THROUGH PELLETIZATION TECHNOLOGY IN THE LAO PEOPLE'S DEMOCRATIC REPUBLIC	11.2015	1,268,539	177,701	57,464
140157 PCB MANAGEMENT AND DISPOSAL AT THE ENERGY SECTOR	05.2014	1,400,000	43,611	381,098
140273 ENHANCING SUSTAINABLE TOURISM, CLEAN PRODUCTION AND EXPORT CAPACITY IN LAO PEOPLE'S DEMOCRATIC REPUBLIC, PHASE II	01.2015	136,212	3,926	132,286
LEBANON				
120557 STRENGTHENING THE PERFORMANCE OF THE LEBANESE FOOD SECTOR	04.2013	35,495	-1,622	38,187
140191 SUPPORT FOR HOST COMMUNITIES IN LEBANON AFFECTED BY THE HIGH INFLUX OF SYRIAN REFUGEES	12.2014	922,662	-2,720	834,395
140357 PILOT DEMONSTRATION PROJECT ON ODS WASTE MANAGEMENT AND DISPOSAL	12.2014	123,475	55,158	45,474
150187 SUPPORTING THE DEVELOPMENT OF INDUSTRIAL ZONES IN LEBANON (BAALBEK, TOURBOL AND JOUNE)	01.2016	482,840	37,374	444,257
150311				

Identification number and title	PAD issuance date	Total budget	Current year expenditure	Previous year expenditure
CREATING SUSTAINABLE LIVELIHOODS FOR COMMUNITIES AFFECTED BY INFLUX OF SYRIAN REFUGEES IN NORTHERN LEBANON THROUGH IMPROVING JOB OPPORTUNITIES IN THE FURNITURE SECTOR 160024	04.2016	884,956	518,192	349,148
SUPPORT FOR HOST COMMUNITIES IN LEBANON AFFECTED BY THE HIGH INFLUX OF SYRIAN REFUGEES 160147	12.2016	380,509	161,014	0
CREATING JOBS IN THE AGRO-FOOD SECTOR IN LEBANON THROUGH SKILLS TRAINING AND IMPROVEMENT OF MANUFACTURING CAPACITIES 160254	03.2017	528,407	365,334	0
SUPPORTING THE DEVELOPMENT OF SELECTED AGRO-FOOD VALUE CHAINS 170026	10.2017	520,121	18,337	0
SUPPORTING THE DEVELOPMENT OF INDUSTRIAL ZONES IN LEBANON: PHASE II	02.2017	20,800	21,502	0
LESOTHO				
120080 ENABLING ACTIVITIES (EA) TO REVIEW AND UPDATE THE NATIONAL IMPLEMENTATION PLAN FOR THE STOCKHOLM CONVENTION ON PERSISTENT ORGANIC POLLUTANTS (POPS)	05.2013	150,000	2,250	144,250
LIBERIA				
100330 INSTALLATION OF MULTI-PURPOSE MINI-HYDRO INFRASTRUCTURE (FOR ENERGY AND IRRIGATION)	08.2012	1,814,556	-40,196	1,747,044
103037 INSTALLATION OF MULTI-PURPOSE MINI-HYDRO INFRASTRUCTURE (FOR ENERGY AND IRRIGATION) — PREPARATORY ASSISTANCE	07.2009	60,000	-2,102	49,387
140223 ENTREPRENEURSHIP AND SKILLS TRAINING FOR IVORIAN REFUGEES AND HOST COMMUNITIES TO STRENGTHEN RESILIENCE AND IMPROVE LIVELIHOODS IN GRAND GEDEH COUNTRY, LIBERIA	03.2015	1,223,344	21,776	1,201,568
160006 THE PROJECT FOR PROMOTING YOUTH EMPLOYMENT BY SUPPORTING TECHNICAL AND VOCATIONAL EDUCATION IN LIBERIA	04.2016	1,563,112	644,546	691,960
160082 SUPPORT TO TECHNICAL AND VOCATIONAL TRAINING (TVET) FOR LIBERIA'S YOUTH	06.2016	43,860	10,544	29,006
160019, 160172 HUMAN SECURITY — PUBLIC-PRIVATE PARTNERSHIP INITIATIVE: PROMOTING INCLUSIVE AND SUSTAINABLE INDUSTRIAL DEVELOPMENT IN POST-CRISIS LIBERIA	02.2016	550,012	306,869	10,219
LIBYA				
105145 PHASE-OUT OF METHYL BROMIDE IN HORTICULTURE: TOMATOES, CUCUMBERS, PEPPERS AND OTHERS	03.2010	1,243,000	13,701	1,207,509
105147 PREPARATION OF HCFC PHASE-OUT MANAGEMENT PLAN	12.2015	1,853,918	249,676	755,614
105353 RENEWAL OF INSTITUTIONAL STRENGTHENING PROJECT (PHASE II AND III)	01.2014	420,765	52,219	334,289
106080 INDUSTRIAL RESEARCH CENTER-LABORATORY ACCREDITATION PROGRAMME	06.2005	943,340	0	943,340
150456				

Identification number and title	PAD issuance date	Total budget	Current year expenditure	Previous year expenditure
LIBYA — SURVEY OF ODS ALTERNATIVES AT THE NATIONAL LEVEL	12.2015	110,000	34,476	65,742
MADAGASCAR				
105354 HCFC PHASE-OUT MANAGEMENT PLAN (STAGE I)	01.2011	260,000	11,628	127,926
120094 INCREASED ENERGY ACCESS FOR PRODUCTIVE USE THROUGH SMALL HYDROPOWER DEVELOPMENT IN RURAL AREAS MADAGASCAR (MAIN PHASE)	07.2015	2,855,000	508,862	333,060
120588 SUPPORT TO THE SEMI-INDUSTRIAL PROCESSING OF SUGAR CANE — APPUI À LA TRANSFORMATION SEMI-INDUSTRIELLE DE LA CANNE À SUCRE À MADAGASCAR	04.2015	2,095,023	228,998	958,369
150043 INCREASE RESILIENCE AND LIVELIHOOD DIVERSIFICATION OF RURAL WOMEN COMMUNITIES THROUGH CREATIVE INDUSTRIES VALUE CHAIN DEVELOPMENT	08.2015	1,223,510	338,660	457,811
MALAWI				
105357 HCFC PHASE-OUT MANAGEMENT PLAN (STAGE I, FIRST TRANCHE)	12.2016	118,750	3,358	58,750
106075 MALAWI: MARKET ACCESS AND TRADE CAPACITY-BUILDING SUPPORT FOR AGRO-INDUSTRIAL PRODUCTS AND THE DEVELOPMENT OF A ROBUST STANDARDIZATION, QUALITY ASSURANCE, ACCREDITATION AND METROLOGY (SQAM) INFRASTRUCTURE	08.2013	5,084,450	1,301,242	3,275,178
130161 SUPPORT ON VALUE ADDITION AND QUALITY IMPROVEMENT IN MALAWI FISHERIES VALUE CHAIN	07.2013	19,286	0	17,711
MALAYSIA				
103042 INDUSTRIAL ENERGY EFFICIENCY FOR MALAYSIAN MANUFACTURING SECTOR (IEEMMS)	06.2011	4,353,916	93,504	4,261,545
120096 GEF UNIDO CLEANTECH PROGRAMME FOR SMES IN MALAYSIA	04.2013	990,000	89,205	859,844
120264 GHG EMISSIONS REDUCTIONS IN TARGETED INDUSTRIAL SUB-SECTORS THROUGH EE AND APPLICATION OF SOLAR THERMAL SYSTEMS IN MALAYSIA	07.2014	4,000,000	378,889	628,572
120309 ENERGY EFFICIENCY AND LOW-CARBON TRANSPORT IN MALAYSIA	10.2015	2,000,000	349,318	441,123
150046 SUSTAINABLE-CITY DEVELOPMENT IN MALAYSIA	07.2015	2,842,319	1,031,481	88,972
MALDIVES				
106034 MARKET ACCESS AND TRADE FACILITATION SUPPORT FOR SOUTH ASIAN LDCs, THROUGH STRENGTHENING INSTITUTIONAL AND NATIONAL CAPACITIES RELATED TO STANDARDS, METROLOGY TESTING AND QUALITY (SMTQ): PHASE II AND III	08.2013	3,589,040	9,695	3,537,053

Identification number and title	PAD issuance date	Total budget	Current year expenditure	Previous year expenditure
120416 ENABLING ACTIVITIES TO FACILITATE EARLY ACTION ON THE IMPLEMENTATION OF THE STOCKHOLM CONVENTION ON PERSISTENT ORGANIC POLLUTANTS	03.2013	430,000	148,950	274,611
MALI				
104142 REDUCING RISKS FROM ARTISANAL AND SMALL-SCALE GOLD MINING IN MALI	09.2011	157,874	-8,460	166,334
130234 ENABLING ACTIVITIES TO REVIEW AND UPDATE THE NATIONAL IMPLEMENTATION PLAN FOR THE STOCKHOLM CONVENTION ON PERSISTENT ORGANIC POLLUTANTS (POPS) IN THE REPUBLIC OF MALI	03.2014	225,000	2,232	210,974
140105 UPGRADING THE LIVELIHOOD CONDITIONS OF THE VULNERABLE POPULATION IN MALI THROUGH HANDICRAFT SECTOR DEVELOPMENT	05.2014	21,506	-3,553	21,261
140284 SUPPORTING THE RESILIENCE CAPACITY OF YOUTH AND WOMEN IN GAO AND TIMBUKTU REGIONS AFTER ARMED CONFLICT	02.2015	1,195,803	435,825	753,845
MAURITANIA				
150022 COUNTRY PROGRAMMING FRAMEWORK FOR AN INCLUSIVE AND SUSTAINABLE INDUSTRIAL DEVELOPMENT FOR THE ISLAMIC REPUBLIC OF MAURITANIA	09.2017	53,809	14,264	27,142
150276 ENABLING ACTIVITIES TO REVIEW AND UPDATE THE NATIONAL IMPLEMENTATION PLAN FOR THE STOCKHOLM CONVENTION ON PERSISTENT ORGANIC POLLUTANTS (POPS)	02.2016	180,000	26,152	142,000
MEXICO				
100034 DEMONSTRATION PROJECT FOR DISPOSAL OF UNWANTED ODS IN MEXICO	12.2011	403,873	-8,561	370,631
104047 INTEGRATED ASSESSMENT AND MANAGEMENT OF THE GULF OF MEXICO LARGE MARINE ECOSYSTEM	01.2009	4,639,282	-135,755	4,641,467
105178 DEMONSTRATION PROJECT FOR DISPOSAL OF UNWANTED ODS IN MEXICO	05.2011	927,915	17,801	908,258
120185 ENABLING ACTIVITIES TO REVIEW AND UPDATE THE NATIONAL IMPLEMENTATION PLAN UNDER THE STOCKHOLM CONVENTION ON PERSISTENT ORGANIC POLLUTANTS (POPS) — IN MEXICO	04.2013	215,547	4,113	211,435
120251 NATIONAL PHASE-OUT OF METHYL BROMIDE IN MEXICO — TERMINAL PROJECT	06.2012	1,615,466	-5,679	1,621,145
120631 EXTENSION OF INSTITUTIONAL STRENGTHENING IN MEXICO TO IMPLEMENT MONTREAL PROTOCOL — PHASE IX AND XII	12.2014	810,068	121,350	440,318
130285 IMPLEMENTATION OF THE STRATEGIC ACTION PROGRAMME OF THE GULF OF MEXICO LARGE MARINE ECOSYSTEM	12.2014	300,000	4,420	295,487

Identification number and title	PAD issuance date	Total budget	Current year expenditure	Previous year expenditure
140156 HCFC PHASE-OUT MANAGEMENT PLAN (STAGE II)	12.2014	5,124,570	1,792,646	2,287,764
140305 SAP IMPLEMENTATION FOR THE GOM LME-FSP	01.2017	12,900,000	3,616,025	0
150211 SURVEY OF ODS ALTERNATIVES AT THE NATIONAL LEVEL	07.2015	90,000	35,768	51,607
105162, 105166 HPMP UMBRELLA PROJECT FOR CONVERSION FROM HCFC-141B TO CYCLOPENTANE INSULATION FOAM BLOWING TECHNOLOGY AT THREE REFRIGERATION APPLIANCES MANUFACTURING ENTERPRISES: FERSA, FRIGOPANEL AND METALFRIO	09.2011	4,143,644	127,557	3,941,103
MONGOLIA				
104049 CAPACITY-BUILDING FOR ENVIRONMENTALLY-SOUND PCBS MANAGEMENT AND DISPOSAL	06.2009	2,762,150	63,495	2,686,561
104050 CAPACITY-BUILDING FOR ENVIRONMENTALLY-SOUND PCBS MANAGEMENT AND DISPOSAL	06.2011	25,224	11,184	15,273
120097 REDUCING THE IMPACTS OF MERCURY ON HUMAN HEALTH AND THE ENVIRONMENT BY PROMOTING SOUND CHEMICAL MANAGEMENT IN MONGOLIA	07.2013	600,000	2,235	591,659
160016 ADVANCED MINIMATA INITIAL ASSESSMENT IN MONGOLIA	06.2017	200,000	80,614	0
MONTENEGRO				
105358 HCFC PHASE-OUT MANAGEMENT PLAN (STAGE I)	12.2013	353,500	41,766	267,748
130236 TRANSFER OF ENVIRONMENTALLY-SOUND TECHNOLOGIES (TEST) FOR THE CLEAN-UP OF PORT MILENA CHANNEL	03.2014	267,402	38,270	215,751
130269 ENHANCING THE COMPETITIVENESS OF LOCAL SMES IN MONTENEGRO THROUGH CLUSTER DEVELOPMENT	05.2016	829,257	103,644	646,677
150451 COUNTRY PROGRAMMING FRAMEWORK FOR ISID IN MONTENERGO 2017–2021	02.2016	66,821	28,673	13,044
MOROCCO				
101058 PARTICIPATORY CONTROL OF DESERTIFICATION AND POVERTY REDUCTION IN THE ARID AND SEMI-ARID HIGH PLATEAU ECOSYSTEMS OF EAST	06.2009	5,998,422	-12,621	5,990,608
104051 SAFE PCB MANAGEMENT PROGRAMME IN MOROCCO, PILLAR II — ENVIRONMENTALLY-SOUND MANAGEMENT AND DISPOSAL OF PCB-CONTAMINATED TRANSFORMERS IN MOROCCO	09.2009	2,437,600	62,121	2,344,802
105421 HCFC PHASE-OUT MANAGEMENT PLAN (STAGE I)	11.2011	300,000	7,119	36,658
120625 PROJET D'ACCÈS AUX MARCHÉS DES PRODUITS AGROALIMENTAIRES ET DE TERROIR — (PAMPAT) — MAROC	10.2013	2,981,453	557,785	1,528,152
130066 ASSISTANCE TECHNIQUE À LA VALORISATION DES PRODUITS DU TERROIR DANS LA RÉGION DE L'ORIENTAL PHASE II	07.2014	109,926	8,576	101,226
140139 TRAINING ACADEMY FOR HEAVY DUTY INDUSTRY EQUIPMENT AND	12.2014	2,000,864	508,270	1,234,687

Identification number and title	PAD issuance date	Total budget	Current year expenditure	Previous year expenditure
COMMERCIAL VEHICLES (HDIECV)				
140303 PROJET AZIR ORIENTAL: APPUI À L'AMÉLIORATION DE LA COMPÉTITIVITÉ DE LA CHAÎNE DE VALEUR DU ROMARIN DANS L'ORIENTAL	10.2015	1,182,662	327,516	259,286
140381 PREPARATION OF HCFC PHASE-OUT INVESTMENT ACTIVITIES (STAGE II) (FOAM SECTOR)	12.2014	100,000	0	3,458
140383 PREPARATION OF A HCFC PHASE-OUT MANAGEMENT PLAN (STAGE II) (REFRIGERATION SECTOR)	12.2014	70,000	1,555	3,458
150259 H2O MAGHREB	06.2017	1,238,938	327,164	0
150302 REDUCING ECONOMIC VULNERABILITY FOR INCREASED STABILITY THROUGH INDUSTRIAL SKILLS DEVELOPMENT AND BUSINESS LINKAGES	03.2016	661,099	219,078	441,858
150386 CONVENTION POUR LE RENFORCEMENT DE LA RÉSILIENCE DES POPULATIONS RURALES DES PROVINCES DE SEFROU ET AZILAL FACE AUX CHANGEMENTS CLIMATIQUES	03.2017	520,500	116,228	0
150467 DEMONSTRATION OF THE USE OF LOW COST PENTANE FOAMING TECHNOLOGY FOR THE CONVERSION TO NON-ODS TECHNOLOGIES IN POLYURETHANE FOAMS AT SMALL AND MEDIUM ENTERPRISES	01.2016	280,500	26,661	17,706
160070 GREENING COP22 IN MARRAKESH, MOROCCO	06.2016	1,826,484	81,781	1,676,786
160081 PROGRAMME FOR CLEANTECH INNOVATION AND GREEN JOBS IN MOROCCO	06.2016	1,365,174	329,836	279,541
MOZAMBIQUE				
100082 PRIVATE SECTOR AND QUALITY PROMOTION PROGRAMME FOR MOZAMBIQUE — COMPETIR COM QUALIDADE	08.2011	5,152,365	-24,620	4,985,285
100126 ENABLING ACTIVITIES TO REVIEW AND UPDATE THE NATIONAL IMPLEMENTATION PLAN FOR THE STOCKHOLM CONVENTION ON PERSISTENT ORGANIC POLLUTANTS — IN MOZAMBIQUE	08.2013	180,000	19,089	159,116
101135 PROMOTION OF ECONOMIC ACTIVITIES IN ILHA DE MOZAMBIQUE AND MOSSURIL DISTRICTS	07.2009	936,902	1,365	935,537
104104 MAINSTREAMING RESOURCE EFFICIENCY AND CLEANER PRODUCTION (RECP) IN MOZAMBIQUE'S ACCOMODATION SECTOR AND ITS SUPPLY CHAIN	05.2010	576,487	-2,371	565,878
120590 HCFC PHASE-OUT MANAGEMENT PLAN (STAGE I)	11.2012	75,000	22,498	7,619
140103 NAP IN MOZAMBIQUE	06.2015	500,000	87,692	368,182
140114 MOZAMBIQUE COUNTRY PROGRAMMING FRAMEWORK (2014–2018)	04.2014	194,084	-2,286	168,500
140405 SUPPORT TO MOZAMBIQUE'S SMES IN INVESTMENT PROMOTION	07.2015	410,179	119,592	117,561
150034 MORE AND BETTER JOBS IN CABO DELGADO PROVINCE AND NAMPULA PROVINCE: HARNESSING THE OPPORTUNITIES OF THE	07.2015	425,234	202,332	153,972

Identification number and title	PAD issuance date	Total budget	Current year expenditure	Previous year expenditure
NEW ECONOMY IN MOZAMBIQUE				
150263 TOWARDS SUSTAINABLE ENERGY FOR ALL: PROMOTING MARKET-BASED DISSEMINATION OF INTEGRATED RENEWABLE ENERGY SYSTEMS FOR PRODUCTIVE ACTIVITIES IN RURAL AREAS	10.2017	2,933,576	380	81,718
MYANMAR				
120027 MYANMAR: STRENGTHENING THE NATIONAL QUALITY INFRASTRUCTURE (NQI) FOR TRADE	10.2013	2,674,523	669,116	1,654,157
120402 ENABLING ACTIVITIES TO FACILITATE EARLY ACTION ON IMPLEMENTATION OF THE STOCKHOLM CONVENTION ON PERSISTENT ORGANIC POLLUTANTS (POPS) IN MYANMAR	04.2013	500,000	35,389	312,884
120523 FOSTERING PRO-POOR AND INCLUSIVE MSME DEVELOPMENT IN MYANMAR (PREPARATORY AND PILOT PHASE)	03.2015	1,372,320	127,970	1,199,027
130042 IMPROVEMENT OF INDUSTRIAL ENERGY EFFICIENCY IN MYANMAR	12.2014	2,730,000	369,194	482,290
130248 PILOT NATIONAL RESOURCE EFFICIENT AND CLEANER PRODUCTION PROGRAMME FOR MYANMAR	05.2012	417,154	191,473	149,004
140175 UNIDO-MYANMAR COUNTRY PROGRAMME OF TECHNICAL COOPERATION 2015–2020	02.2016	136,713	38,349	45,397
140335 SUPPORT TO THE GOVERNMENT OF MYANMAR IN THE PREPARATION OF ITS INDUSTRIAL STRATEGY AND POLICY	09.2015	789,003	304,618	243,867
160258 STEEL KNOWLEDGE-SHARING IN MYANMAR FOR SUSTAINABLE RELATIONSHIPS AND STANDARDS	05.2017	64,800	35,276	0
170024 IMPROVING MYANMAR’S ENTREPRENEURIAL ECOSYSTEM TO INCREASE SME DEVELOPMENT AND JOB CREATION FOR YOUTH AND WOMEN	03.2017	21,019	21,396	0
NAMIBIA				
100204 TRADE CAPACITY-BUILDING FOR EXPORTS IN NAMIBIA	12.2012	1,426,625	-7,790	1,393,557
150436 PA-WBCG-UNIDO COOPERATION FRAMEWORK FOR THE DEVELOPMENT OF THE WALVIS BAY CORRIDOR	01.2016	31,078	2,036	29,727
170017 PROMOTING SUSTAINABLE BUSH-PROCESSING VALUE CHAINS IN NAMIBIA	09.2017	282,652	89,142	0
NEPAL				
100314 ENABLING ACTIVITIES TO REVIEW AND UPDATE THE NATIONAL IMPLEMENTATION PLAN FOR THE STOCKHOLM CONVENTION ON PERSISTENT ORGANIC POLLUTANTS (POPS)	03.2013	180,000	4,290	165,475
150100 MINIMATA CONVENTION INITIAL ASSESSMENT FOR NEPAL	10.2015	200,000	4,749	140,322

Identification number and title	PAD issuance date	Total budget	Current year expenditure	Previous year expenditure
NICARAGUA				
120021 IMPROVEMENT OF ORGANIZATIONAL AND PRODUCTIVE CAPACITIES AMONG COCOA PRODUCERS IN THE MINING TRIANGLE IN NICARAGUA	01.2015	1,409,207	562,285	745,076
120233 HCFC PHASE-OUT MANAGEMENT PLAN (STAGE I)	08.2012	144,777	21,486	111,377
120328 ENABLING ACTIVITIES TO REVIEW AND UPDATE THE NATIONAL IMPLEMENTATION PLAN UNDER THE STOCKHOLM CONVENTION ON PERSISTENT ORGANIC POLLUTANTS (POPS) — IN NICARAGUA	11.2013	185,000	6,667	182,251
140337 IMPROVING PRODUCTIVITY AND COMPETITIVENESS OF SHRIMP VALUE CHAIN IN LAC THROUGH REGIONAL COOPERATION	10.2015	754,336	269,560	384,401
150205 NICARAGUA — DEMONSTRATION PROJECT FOR PREPARATION OF NATIONAL SURVEY ON ALTERNATIVES TO ODSS	06.2015	70,000	5,655	58,314
NIGER				
120297 ENHANCING FOOD SECURITY AND INCOME GENERATION THROUGH SUSTAINABLE REVITALIZATION OF THE MEAT AND COWPEA VALUE CHAINS IN NIGER	01.2015	411,176	43,746	360,959
120508 HCFC PHASE-OUT MANAGEMENT PLAN (STAGE I, FIRST TRANCHE)	01.2014	205,000	18,342	164,028
130169 ENABLING ACTIVITIES (EA) TO REVIEW AND UPDATE THE NATIONAL IMPLEMENTATION PLAN FOR THE STOCKHOLM CONVENTION ON PERSISTENT ORGANIC POLLUTANTS (POPS)	01.2014	190,000	15,345	174,590
140027 COUNTRY PROGRAMME NIGER	03.2014	176,117	-1,011	170,745
150230 ODS ALTERNATIVES SURVEY FOR NIGER	11.2015	70,000	10,058	50,000
NIGERIA				
100260 MINI-GRID BASED ON RENEWABLE ENERGY (BIOMASS) SOURCES TO AUGMENT RURAL ELECTRIFICATION — NIGERIA	03.2012	2,651,574	75,051	2,027,798
101170 SUPPORTING INTEGRATED AND COMPREHENSIVE APPROACHES TO CLIMATE CHANGE ADAPTATION IN AFRICA — AGRICULTURAL ENGINEERING SUB-COMPONENT	12.2010	454,545	3,110	420,207
102052 INDUSTRIAL INFORMATION SYSTEM AND COMPUTER REFURBISHMENT	05.2009	280,000	-4,902	264,514
103045 MINI-GRIDS BASED ON RENEWABLE ENERGY (SMALL-HYDRO AND BIOMASS) SOURCES TO AUGMENT RURAL ELECTRIFICATION — PREPARATORY ASSISTANCE	07.2009	60,000	-5,828	56,927
107024 COUNTRY PROGRAMME FOR NIGERIA, 2009–2012	05.2009	878,814	-30,988	867,712

Identification number and title	PAD issuance date	Total budget	Current year expenditure	Previous year expenditure
120119 SCALING-UP OF SMALL HYDROPOWER (SHP) FOR AUGMENTING RURAL ELECTRICITY ACCESS — NIGERIA	03.2015	2,689,680	116,466	218,887
120492 HCFC PHASE-OUT MANAGEMENT PLAN (STAGE I, SECOND AND THIRD TRANCHE)	10.2012	1,382,671	25,834	1,285,666
120537 PILOT DEMONSTRATION PROJECT ON ODS WASTE MANAGEMENT AND DISPOSAL	11.2012	911,724	680	263,774
130002 LEATHER PRODUCTS TRAINING AND PRODUCTION CENTRE FOR STIMULATING EMPLOYMENT CREATION AND RURAL ECONOMIC GROWTH IN DELTA STATE THROUGH LEATHER PRODUCTS MSMES DEVELOPMENT	05.2013	946,858	136,462	726,607
130220 THE NATIONAL QUALITY INFRASTRUCTURE PROJECT (NQIP) FOR NIGERIA: BUILDING TRUST FOR TRADE	08.2013	11,054,968	3,037,911	5,973,812
130317 MINAMATA INITIAL ASSESSMENT IN NIGERIA	07.2014	1,000,000	44,522	909,873
140012 NATIONAL INDUSTRIAL SKILLS GAPS STUDY IN NIGERIA	09.2014	761,062	13,394	742,744
140070 CAPACITY STRENGTHENING FOR SUSTAINABLE INDUSTRIAL DEVELOPMENT IN NIGERIA	09.2013	1,604,489	413,814	868,977
140071 FACILIATING JOB CREATION THROUGH THE ENTREPRENEURSHIP TRAINING PROGRAMME “LEARNING INITIATIVE FOR ENTREPRENEURS (HP LIFE)” AND ENTERPRISE CREATION	09.2013	484,332	259,494	4,303
140185 PREPARATION FOR HCFC PHASE-OUT INVESTMENT ACTIVITIES (STAGE II) (REFRIGERATION AND AIR-CONDITIONING MANUFACTURING SECTOR)	12.2012	150,000	33,267	107,840
150170 NAP IN NIGERIA	04.2016	500,000	174,593	169,000
160192 IDEA (INNOVATION, DEVELOPMENT AND ENTREPRENEURSHIP FOR ALL) PRODUCTIVE WORK FOR YOUTH IN NIGERIA	09.2013	300,000	205,682	0
120552, 120624, 160076 REVISED COUNTRY PROGRAMME OF COOPERATION BETWEEN UNIDO AND THE FEDERAL REPUBLIC OF NIGERIA	09.2013	3,857,101	787,842	2,215,231

OMAN

105422 EXTENSION OF THE INSTITUTIONAL STRENGTHENING PROJECT IN OMAN TO IMPLEMENT MONTREAL PROTOCOL AGREEMENT — PHASE IV AND PHASE V	10.2015	204,253	27,425	176,596
105423 HCFC PHASE-OUT MANAGEMENT PLAN (STAGE I)	07.2015	377,890	3,405	334,012
120282 ENHANCEMENT OF THE INSTITUTIONAL CAPACITY OF THE GOVERNMENT OF OMAN FOR INDUSTRIAL DEVELOPMENT THROUGH IMPROVEMENT OF THE STATISTICAL INFRASTRUCTURE	05.2013	302,659	63,692	147,576
140359 OMAN HCFC PHASE-OUT MANAGEMENT PLAN (STAGE II)	12.2015	247,779	840	182,039

Identification number and title	PAD issuance date	Total budget	Current year expenditure	Previous year expenditure
150207 OMAN — ODS ALTERNATIVES SURVEY	10.2015	110,000	23,030	73,151
150333 SUPPORT TO THE SULTANATE OF OMAN FOR THE REVIEW AND REVISION OF ITS INDUSTRIALIZATION STRATEGY	10.2016	700,000	22,445	0
150336 ESTABLISHING A UNIDO SUBCONTRACTING AND PARTNERSHIP EXCHANGE CENTRE IN OMAN	08.2017	110,500	18,319	0
PAKISTAN				
100045 SUSTAINABLE ENERGY INITIATIVE FOR INDUSTRIES	05.2014	3,550,000	379,421	1,489,745
100333 PROMOTING SUSTAINABLE ENERGY PRODUCTION AND USE FROM BIOMASS IN PAKISTAN	05.2012	1,878,036	211,431	1,194,528
102090 JOINT UNIDO-SMEDA-ITALIA PROGRAMME TO ESTABLISH AN INVESTMENT PROMOTION (IPU) IN LAHORE WITH EMPHASIS ON ITALIAN INVESTMENT IN PAKISTAN	05.2007	1,301,101	53,310	1,204,861
105213 PHASE-OUT OF HCFC-141B FROM THE MANUFACTURING OF INSULATION PU RIGID FOAM	05.2010	4,840,604	-17,310	4,840,301
105215 HCFC PHASE-OUT MANAGEMENT PLAN (STAGE I, FIRST TRANCHE)	09.2013	163,462	-2,205	165,197
106005 PAKISTAN — TRADE-RELATED TECHNICAL ASSISTANCE (TRTA II) PROGRAMME	12.2009	13,754,730	-163,157	13,518,800
130063 GEF UNIDO CLEANTECH PROGRAMME FOR SMES IN PAKISTAN	11.2013	1,462,386	350,874	956,387
140178 PREPARATION FOR HCFC PHASE-OUT INVESTMENT ACTIVITIES (STAGE II) (FOAM SECTOR)	08.2014	2,502,200	620,055	194,466
150052 MAINSTREAMING CLIMATE CHANGE ADAPTATION THROUGH WATER RESOURCE MANAGEMENT IN LEATHER INDUSTRIAL ZONE DEVELOPMENT	03.2016	3,310,000	161,464	89,498
160069 TRANSFORMING THE LEATHER AND SUGAR PROCESSING INDUSTRIES TOWARDS LOW EMISSIONS AND CLIMATE RESILIENT DEVELOPMENT PATHS IN PAKISTAN	09.2017	50,000	2,560	0
160080 AGRIBUSINESS AND AGRO-INDUSTRY DEVELOPMENT ASSISTANCE IN PAKISTAN	03.2017	465,114	37,030	0
160128 TRADE-RELATED CLUSTER DEVELOPMENT IN SUPPORT OF EXPORT-LED ECONOMIC GROWTH AND EMPLOYMENT	10.2016	360,001	233,309	39,424
170043 PA FOR THE COUNTRY PROGRAMME PAKISTAN (2017–2022)	05.2017	23,895	0	0
PAPUA NEW GUINEA				
160200 AGRIBUSINESS PARTNERSHIP PROJECT IN PAPUA NEW GUINEA, PNG: SUPPORT TO DEVELOPMENT OF CASSAVA FARM PRODUCTION AND SUPPLY CHAIN LINKAGES	02.2017	20,932	21,399	0
PARAGUAY				
150368 STRENGTHENING THE ENVIRONMENTALLY-SOUND	07.2016	250,000	99,346	117,858

Identification number and title	PAD issuance date	Total budget	Current year expenditure	Previous year expenditure
MANAGEMENT AND FINAL DISPOSAL OF PCBS, IN PARAGUAY				
PERU				
104054 ENVIRONMENTALLY-SOUND MANAGEMENT AND DISPOSAL OF POLYCHLORINATED BIPHENYLS (PCBS)	10.2010	2,611,807	178,622	2,376,673
120329 ENABLING ACTIVITIES TO REVIEW AND UPDATE THE NATIONAL IMPLEMENTATION PLAN FOR THE STOCKHOLM CONVENTION ON PERSISTENT ORGANIC POLLUTANTS (POPS) — PERU	09.2013	225,000	-5,021	216,929
150061 SUSTAINABLE INDUSTRIAL ZONE DEVELOPMENT IN PERU	08.2016	150,000	104,273	40,000
150358 NATIONAL ACTION PLAN ON MERCURY IN THE ARTISANAL AND SMALL-SCALE GOLD MINING SECTOR IN PERU	07.2016	500,000	250,812	122,500
150413 PROGRAMME FOR COUNTRY PARTNERSHIP, PERU — FOSTERING PRODUCTIVE DIVERSIFICATION	08.2016	976,412	415,695	265,231
PHILIPPINES				
103049 INDUSTRIAL ENERGY EFFICIENCY	04.2011	3,222,168	173,144	2,751,173
105218 SECTOR PLAN TO PHASE OUT HCFC-141B IN THE FOAM SECTOR	01.2011	2,043,434	-3,023	2,046,293
120016 IMPROVE THE HEALTH AND ENVIRONMENT OF ARTISANAL GOLD-MINING COMMUNITIES IN THE PHILIPPINES BY REDUCING MERCURY EMISSIONS	03.2013	550,000	-1,428	536,539
150048 MANAGEMENT OF NEW POPS IN THE WEEE RECYCLING STREAM AND IMPLEMENTATION OF PCB MANAGEMENT PROGRAMMES FOR ELECTRIC COOPERATIVES	07.2015	6,360,000	476,423	105,982
170011 START-UP AND FIRST OPERATIONAL PHASE OF THE PHILIPPINE SUSTAINABLE ENERGY CENTRE — A CENTRE OF EXCELLENCE FOR SE4ALL AND SDG7	02.2017	22,931	5,409	0
QATAR				
105366 INSTITUTIONAL STRENGTHENING	01.2010	202,920	73,515	14,484
105424 HCFC PHASE-OUT MANAGEMENT PLAN (STAGE I, FIRST TRANCHE)	12.2011	1,045,907	-55,920	985,707
140361 PREPARATION OF STAGE II OF HCFC PHASE-OUT MANAGEMENT PLAN (HPMP) OF QATAR	12.2014	40,000	0	3,164
REPUBLIC OF KOREA				
150031 ENHANCING INDUSTRIAL POLICIES: DIAGNOSIS, STRATEGIES AND INSTRUMENTS FOR INCLUSIVE AND SUSTAINABLE INDUSTRIAL DEVELOPMENT	03.2016	135,070	-1,098	136,168

Identification number and title	PAD issuance date	Total budget	Current year expenditure	Previous year expenditure
REPUBLIC OF MOLDOVA				
103043 REDUCING GREENHOUSE GAS EMISSIONS THROUGH IMPROVED ENERGY EFFICIENCY IN THE INDUSTRIAL SECTOR IN THE REPUBLIC OF MOLDOVA	08.2010	981,256	13,834	937,025
104143 NATIONAL CLEANER PRODUCTION PROGRAMME (NCPP): REPUBLIC OF MOLDOVA	09.2011	566,735	-3,787	535,687
150183 ENHANCE LOCAL MANUFACTURING CAPACITY OF SOLAR THERMAL ENERGY SYSTEMS IN THE REPUBLIC OF MOLDOVA	04.2016	272,006	85,866	194,835
150277 PA: FORMULATION OF THE COUNTRY PROGRAMMING FRAMEWORK FOR THE REPUBLIC OF MOLDOVA	11.2015	33,670	19,173	7,311
RUSSIAN FEDERATION				
103056 MARKET TRANSFORMATION PROGRAMME ON ENERGY EFFICIENCY IN GREENHOUSE GAS-INTENSIVE INDUSTRIES IN THE RUSSIAN FEDERATION	10.2010	8,251,168	304,644	7,849,981
104121 BAT/BEP CENTER FOR ENVIRONMENTALLY-SAFE DISPOSAL OF POTENTIALLY HAZARDOUS CONSUMER PRODUCTS AND INDUSTRIAL WASTES	06.2010	1,574,788	17,368	1,557,420
104122 IDENTIFICATION, EVALUATION AND PRIORITIZATION OF POLLUTION "HOT-SPOTS" IN THE BASINS OF TRANSBORDER RESERVOIRS	06.2010	1,628,584	-35,104	1,634,162
105324 PHASE OUT OF HCFCs AND PROMOTION OF HCFC-FREE ENERGY EFFICIENT REFRIGERATION AND AIR-CONDITIONING SYSTEMS IN THE RUSSIAN FEDERATION THROUGH TECHNOLOGY TRANSFER	01.2011	18,000,000	-1,163	17,874,314
105386 PHASE-OUT OF HCFCs AND PROMOTION OF HCFC-FREE ENERGY EFFICIENT REFRIGERATION AND AIR-CONDITIONING SYSTEMS IN THE RUSSIAN FEDERATION THROUGH TECHNOLOGY TRANSFER — PREPARATORY ASSISTANCE	06.2011	383,967	-1,325	355,857
140019 ENVIRONMENTALLY-SOUND MANAGEMENT AND FINAL DISPOSAL OF PCBs AT THE RUSSIAN RAILROADS NETWORK AND OTHER PCB OWNERS (PHASE I)	02.2014	7,400,000	1,757,524	3,153,696
160266 SUSTAINABLE CITY PROGRAMME FOR ASTRAKHAN	01.2017	21,657	16,842	0
RWANDA				
105236 RWANDA — HCFC PHASE-OUT MANAGEMENT PLAN (STAGE I)	12.2016	107,399	6,066	52,399
140076 COUNTRY PROGRAMMING FRAMEWORK FOR INCLUSIVE AND SUSTAINABLE INDUSTRIAL DEVELOPMENT RWANDA (2015–2018)	02.2016	215,666	44,939	50,360
150345 SUPPORT TO OPERATIONALIZE THE BURERA DAIRY COMMUNITY PROCESSING CENTRE	06.2015	285,631	76,551	97,303
150166, 150442 TECHNICAL ASSISTANCE FOR STRENGTHENING SEZS AND	06.2015	2,378,077	769,702	418,218

Identification number and title	PAD issuance date	Total budget	Current year expenditure	Previous year expenditure
INDUSTRIAL PARKS IN RWANDA				
SAO TOME AND PRINCIPE				
120082				
ENABLING ACTIVITIES TO REVIEW AND UPDATE THE NATIONAL IMPLEMENTATION PLAN FOR THE STOCKHOLM CONVENTION ON PERSISTENT ORGANIC POLLUTANTS (POPS) IN SAO TOME	02.2013	170,000	-8,731	172,186
160101				
ENTREPRENEURSHIP CURRICULUM PROGRAMME FOR THE YOUTH OF SAO TOME AND PRINCIPE	10.2016	34,327	35,826	0
SAINT LUCIA				
105257				
HCFC PHASE-OUT MANAGEMENT PLAN (STAGE I, FIRST TRANCHE)	12.2012	122,769	-3,799	108,725
SAUDI ARABIA				
105244				
PHASE-OUT OF HCFC-22 AND HCFC-142B FROM THE MANUFACTURE OF EXTRUDED POLYSTYRENE PANEL AT LINE 2 IN ARABIAN CHEMICAL COMPANY	01.2011	725,323	-5,231	471,582
105246				
PHASE-OUT OF HCFC-22 AND HCFC-142B FROM THE MANUFACTURE OF EXTRUDED POLYSTYRENE PANEL AT AL-WATANIA PLASTICS	01.2011	1,213,578	0	982,763
120630				
HCFC PHASE-OUT MANAGEMENT PLAN (STAGE I) POLYURETHANE FOAM SECTOR PLAN AND REFRIGERATION SERVICING	12.2012	7,322,873	302,009	4,944,714
150272				
PREPARATION OF A DEMONSTRATION PROJECT ON PROMOTING HFO-BASED LOW-GWP REFRIGERANTS FOR AIR-CONDITIONING SECTOR IN HIGH AMBIENT TEMPERATURE	09.2015	1,328,940	41,786	61,944
150392				
SUPPORT TO THE INDUSTRIAL AFFAIRS AGENCY, MINISTRY OF COMMERCE AND INDUSTRY, SAUDI ARABIA	06.2016	352,000	230,698	92,142
160102				
MAIN PROJECT FOR DEMONSTRATION OF THE PHASE-OUT OF HCFCs BY USING HFOS IN PU SPRAY FOAMING INSULATION SECTOR IN HOT CLIMATE COUNTRIES	05.2016	96,250	21,221	13,131
170003				
REDEVELOPING THE INDUSTRIAL STATISTICS AND INFORMATION DEPARTMENT OF THE INDUSTRIAL AFFAIRS AGENCY	03.2017	19,937	17,816	0
SENEGAL				
100272				
PROGRAMME DE MISE À NIVEAU DES ENTREPRISES DU SÉNÉGAL — PHASE II: MISE À NIVEAU ENVIRONNEMENTALE ET ÉNERGÉTIQUE DES ENTREPRISES	12.2011	587,429	-20,076	535,096
105415				
HCFC PHASE-OUT MANAGEMENT PLAN (STAGE I)	12.2011	280,000	85,361	131,870
120103				
DÉVELOPPEMENT DES SYSTÈMES PRODUCTIFS LOCAUX — INSERTION DES SORTANT DE LA FORMATION PROFESSIONNELLE ET TECHNIQUE DANS LES RÉGIONS NORD ET CENTRE DU SÉNÉGAL (IDEA)	08.2013	1,111,646	273,653	768,019
120489				
PROMOTION DU DEVELOPMENT ECONOMIQUE LOCAL DANS LA REGION DE LOUGA (IDEA)	09.2013	723,008	190,518	474,310

Identification number and title	PAD issuance date	Total budget	Current year expenditure	Previous year expenditure
140100 CADRE DE COOPÉRATION TECHNIQUE ENTRE L'ONUDI ET LE SÉNÉGAL	09.2014	137,499	-730	128,774
140215 TECHNICAL ASSISTANCE FOR IMPLEMENTATION OF INTEGRATED INDUSTRIAL PLATFORMS IN SENEGAL/PROGRAMME D'ASSISTANCE TECHNIQUE-PLATEFORMES INDUSTRIELLES INTÉGRÉES	06.2015	255,874	24,020	227,453
150038 PCP — PROGRAMME FOR COUNTRY PARTNERSHIP IN SENEGAL	05.2015	711,180	76,675	596,203
150071 AGRICULTURAL VALUE CHAIN SUPPORT PROJECT	07.2015	3,649,725	32,946	38,071
150270 SUSTAINABLE CITIES MANAGEMENT INITIATIVE FOR SENEGAL	03.2017	3,278,899	94,134	68,114
100103, 100114 ENVIRONMENTALLY-SOUND MANAGEMENT OF MUNICIPAL AND HAZARDOUS SOLID WASTE TO REDUCE EMISSION OF UNINTENTIONAL POPS — PREPARATORY ASSISTANCE	04.2013	2,130,000	10,670	920,835
SERBIA				
100312 ENABLING ACTIVITIES TO REVIEW AND UPDATE THE NATIONAL IMPLEMENTATION PLAN FOR THE STOCKHOLM CONVENTION ON PERSISTENT ORGANIC POLLUTANTS (POPS)	08.2012	163,684	734	162,950
100313 ENVIRONMENTALLY-SOUND MANAGEMENT AND FINAL DISPOSAL OF PCBS	02.2015	2,100,000	24,306	504,354
105373 HCFC PHASE-OUT MANAGEMENT PLAN (STAGE I, FIRST TRANCHE)	12.2010	896,276	36,014	619,488
105427 EXTENSION OF THE INSTITUTIONAL STRENGTHENING — PHASE IV AND V	12.2011	425,882	25,309	177,031
140221 INCLUSIVE AND LOW CARBON PRODUCTION (ILCP) AND CHEMICAL LEASING IN MEAT AND DAIRY VALUE CHAINS IN THE REPUBLIC OF SERBIA	03.2016	295,999	75,895	23,697
SIERRA LEONE				
100328 FOR PROMOTING MINI-GRIDS BASED ON SMALL HYDROPOWER PRODUCTIVE USES IN SIERRA LEONE	01.2013	1,800,004	47,079	1,040,690
101141 TECHNICAL CAPACITY-BUILDING IN FISHING AND SEAFOOD PROCESSING TECHNOLOGY IN SIERRA LEONE	06.2010	1,776,102	-22,948	1,780,949
103064 PROMOTING MINI-GRIDS BASED ON SMALL HYDROPOWER FOR PRODUCTIVE USES IN SIERRA LEONE — PREPARATORY ASSISTANCE	07.2009	60,000	-959	48,392
105416 HCFC PHASE-OUT MANAGEMENT PLAN	08.2016	97,620	0	47,620
SLOVAKIA				
170079 WORKSHOP ON CIRCULAR ECONOMY IN THE AUTOMOTIVE INDUSTRY	06.2017	55,000	46,444	0

Identification number and title	PAD issuance date	Total budget	Current year expenditure	Previous year expenditure
SOLOMON ISLANDS				
090077 REHABILITATION OF SMALL-SCALE PRODUCTIVE CAPACITIES AND ENTREPRENEURSHIP DEVELOPMENT IN PROVINCES	08.2005	74,092	-18,996	71,020
SOMALIA				
120516 HCFC PHASE-OUT MANAGEMENT PLAN (STAGE I) (REFRIGERATION SERVICING SECTOR AND ADDITIONAL SECURITY)	12.2012	360,374	118,339	160,173
140231 COUNTERING VIOLENCE AND EXTREMISM THROUGH SKILLS TRAINING AND LIVELIHOODS SUPPORT FOR AT-RISK YOUTH IN KISMAYO (CSR II)	03.2015	898,636	-6,183	904,819
150300 COMMUNITY STABILIZATION THROUGH RESTORATION OF LIVELIHOODS FOR AT-RISK YOUTH ALONG KEY BORDER AREAS BETWEEN KENYA AND SOMALIA	03.2016	553,097	400,296	149,698
150440 VOCATIONAL SKILLS TRAINING FOR ECONOMIC GROWTH IN URBAN AREAS IN SOUTH CENTRAL SOMALIA	09.2016	1,049,041	536,293	139,062
160134 COMMUNITY STABILIZATION FOR RETURNEES, INTERNALLY DISPLACED PERSONS AND HOST COMMUNITIES IN DHOBLEY AND AFMADOW, SOUTHERN SOMALIA	03.2017	528,319	163,273	0
160255 DALDHIS (BUILD YOUR COUNTRY): AN INTEGRATED APPROACH TO RE-ESTABLISH THE STATE-CITIZEN LINK IN JUBBALAND AND THE SOUTH-WEST STATE OF SOMALIA	12.2016	1,036,747	345,802	0
SOUTH AFRICA				
100086 SUPPORT TO SOUTH AFRICA ON THE LOCAL PRODUCTION OF AN HIV/AIDS VACCINE AND ACTIVE PHARMACEUTICAL INGREDIENTS (API)	02.2012	1,006,483	2,120	906,874
103060 GREENING THE COP 17 IN DURBAN	07.2011	1,000,000	-563	979,939
103097 INDUSTRIAL ENERGY EFFICIENCY IMPROVEMENT IN SOUTH AFRICA	12.2009	6,492,084	-88,963	6,351,878
120116 ENHANCING MARKET ACCESS OF EMERGING AGRIBUSINESSES IN SOUTH AFRICA: BUILDING A FRAMEWORK FOR PRO-POOR SUPPLY CHAIN DEVELOPMENT WITHIN A CLUSTER CONTEXT	10.2015	296,770	118,079	81,015
120487 INDUSTRIAL ENERGY EFFICIENCY IMPROVEMENT IN SOUTH AFRICA THROUGH MAINSTREAMING THE INTRODUCTION OF ENERGY MANAGEMENT SYSTEMS AND ENERGY SYSTEMS OPTIMIZATION	12.2015	5,776,484	252,614	1,579,027
120591 HCFC PHASE-OUT MANAGEMENT PLAN (STAGE I)	12.2012	5,855,184	348,156	3,877,664
130129 GEF UNIDO CLEANTECH PROGRAMME FOR SMES IN SOUTH AFRICA	11.2013	1,990,000	586,737	1,296,314
130281 ENERGY EFFICIENT AND LOW-CARBON TRANSPORT IN SOUTH AFRICA	07.2015	1,300,000	355,175	209,093

Identification number and title	PAD issuance date	Total budget	Current year expenditure	Previous year expenditure
130310 INDUSTRIAL ORGANIC WASTE-TO-ENERGY	03.2016	4,222,110	984,950	519,621
130313 INDUSTRIAL ORGANIC WASTE-TO-ENERGY (PREPARATORY ASSISTANCE)	05.2014	88,385	-710	89,095
140341 CLIMATE CHANGE, CLEAN ENERGY, AND URBAN WATER IN AFRICA PROMOTING MARKET-BASED DEPLOYMENT OF CLEAN ENERGY TECHNOLOGY SOLUTIONS IN MUNICIPAL WATERWORKS: PILOT INITIATIVE IN SOUTH AFRICA	03.2016	1,113,811	724,052	339,241
150193 PREPARATION OF A DEMONSTRATION PROJECT ON THE TECHNICAL AND ECONOMIC ADVANTAGES OF THE VACUUM ASSISTED INJECTION IN DISCONTINUOUS PANEL'S PLANT RETROFITTED FROM HCFC-141B TO PENTANE	06.2016	261,209	213,333	45,506
160253 PA FOR RURAL WEALTH CREATION THROUGH COMMUNITY-BASED PRIVATE PARTNERSHIP TO DEVELOP DOMESTIC AGRIBUSINESS AND AGRO-PROCESSING VALUE CHAINS	12.2016	21,669	18,942	0
170054 TECHNICAL SUPPORT FOR THE IMPLEMENTATION OF INTEGRATED AGRO-INDUSTRIAL PARKS IN THE NORTH-WEST PROVINCE OF SOUTH AFRICA	04.2017	22,686	8,973	0
SOUTH SUDAN				
101115 SUSTAINABLE FOOD SECURITY THROUGH COMMUNITY-BASED LIVELIHOOD DEVELOPMENT AND WATER HARVESTING	08.2011	3,193,994	177,444	2,770,789
120294 PA — DEVELOPING THE NATIONAL QUALITY SYSTEM FOR SOUTH SUDAN	01.2014	143,934	689	128,862
120447 UPGRADING THE FISHERY SECTOR IN UPPER NILE STATE, SOUTH SUDAN	05.2014	7,957,531	1,154,083	3,097,956
140320 ENHANCED LOCAL VALUE ADDITION AND STRENGTHENING VALUE CHAINS	03.2015	2,032,333	698,306	1,004,350
160188 INCREASED RESILIENCE AND SELF-HELP CAPACITIES FOR RECONSTRUCTION OF LIVELIHOODS AND SUSTAINED NUTRITIONAL FOOD SECURITY IN SOUTH SUDAN	04.2017	528,319	233,337	0
SRI LANKA				
100043 BAMBOO PROCESSING FOR SRI LANKA	01.2012	2,414,033	252,796	1,700,059
100208 ENHANCING THE COMPLIANCE AND PRODUCTIVE CAPACITIES AND COMPETITIVENESS OF THE CINNAMON VALUE CHAIN IN SRI LANKA	08.2012	814,244	-1,532	814,989
103126 ESTABLISHING SUSTAINABLE, ECONOMICAL AND SECURE LOCAL RESOURCE-BASED RENEWABLE ENERGY-BACKED COMMUNITY DEVELOPMENT CENTRES WITH ICTS FOR POST-CONFLICT AND REMOTE RURAL AREAS OF SRI LANKA	02.2006	230,661	565	229,173
104091 PHASE II — UPSCALING OF THE ACTIVITIES/SERVICES PROVIDED BY THE NATIONAL CLEANER PRODUCTION CENTRE IN SRI LANKA	12.2009	1,450,767	1,111	1,449,657
130004 PPG — ENVIRONMENTALLY-SOUND MANAGEMENT AND	06.2013	150,000	-7,066	149,060

Identification number and title	PAD issuance date	Total budget	Current year expenditure	Previous year expenditure
DISPOSAL OF PCBS WASTES AND PCB-CONTAMINATED EQUIPMENT IN SRI LANKA				
150039				
SRI LANKA: INCREASING TRADE COMPETITIVENESS OF SMALL AND MEDIUM ENTERPRISES IN REGIONAL AND EUROPEAN UNION MARKETS	03.2017	2,202,883	354,720	21,592
150050				
ENVIRONMENTALLY-SOUND MANAGEMENT OF PCB WASTES AND PCB-CONTAMINATED EQUIPMENT IN SRI LANKA	05.2015	4,725,000	97,235	780,654
STATE OF PALESTINE				
140212				
STRENGTHENING CAPACITY OF PALESTINIAN STONE AND MARBLE CENTER (PHASE II)	11.2014	603,770	209,987	348,085
150093				
INTEGRATION OF PALESTINIAN STRAWBERRYS PRODUCTS INTO GLOBAL TRADE AND VALUE CHAINS	07.2015	16,721	5,014	11,758
170058				
PROMOTING SUSTAINABLE ENERGY IN INDUSTRY TO SUPPORT THE TRANSITION TO GREEN ECONOMY IN PALESTINIAN AUTHORITY	04.2017	19,806	20,912	0
SUDAN				
101113				
RECOVERY OF COASTAL LIVELIHOODS IN THE RED SEA STATE OF SUDAN THROUGH THE MODERNIZATION OF ARTISANAL FISHERIES AND CREATION OF NEW MARKET OPPORTUNITIES	04.2009	5,017,596	-32,874	5,022,528
105265				
UMBRELLA PROJECT FOR PHASE-OUT OF HCFC-141B FROM POLYURETHANE (PU) RIGID FOAM PRODUCTION IN THE MANUFACTURING OF DOMESTIC REFRIGERATORS, COMMERCIAL REFRIGERATORS AND PU INSULATED COMPOSITE PANELS (MODERN, AMIN, COLDAIR, AKADABI)	01.2011	1,056,341	2,298	1,055,111
130130				
BUILDING CAPACITIES FOR THE SUSTAINABLE MANAGEMENT OF THE MARINE FISHERY IN THE RED SEA STATE, REPUBLIC OF THE SUDAN	01.2015	3,865,287	1,143,974	2,317,603
130213				
STRENGTHENING SPS COMPLIANCE CAPACITY OF SESAME PRODUCTION IN SUDAN FOR ENHANCED ACCESS TO INTERNATIONAL MARKETS	10.2015	50,000	4,854	40,280
130324				
TECHNICAL ASSISTANCE FOR THE FINAL PHASE-OUT OF METHYL BROMIDE IN THE POST-HARVEST SECTOR	12.2014	209,985	79,486	75,671
140148				
INCLUSIVE AND SUSTAINABLE INVESTMENT FORUM IN THE REPUBLIC OF SUDAN	07.2015	54,064	521	22,093
140181				
PREPARATION FOR HCFC PHASE-OUT INVESTMENT ACTIVITIES (STAGE II) (FOAM SECTOR)	12.2015	2,482,467	357,100	417,677
140189				
ENTERPRISE DEVELOPMENT AND INVESTMENT PROMOTION (EDIP) UNIT IN THE BANK OF KHARTOUM, REPUBLIC OF SUDAN	08.2015	184,000	45,616	78,104
150008				
MINAMATA INITIAL ASSESSMENT IN SUDAN	03.2016	200,000	0	0
150283				
SUPPORTING FOOD AND NUTRITION SECURITY IN SUDAN THROUGH SOYBEAN PROCESSING	03.2016	529,082	66,995	461,087
150414				
RESOURCE-EFFICIENT AND CLEANER PRODUCTION PROGRAMME	02.2016	48,157	29,270	22,898

Identification number and title	PAD issuance date	Total budget	Current year expenditure	Previous year expenditure
IN SUDAN				
150455 SURVEY OF ODS ALTERNATIVES AT THE NATIONAL LEVEL — SUDAN	12.2015	58,093	2,323	55,770
160014 DARFUR SOLAR ELECTRIFICATION PROJECT	02.2017	233,645	91,227	0
160092 EMPLOYMENT OPPORTUNITIES AND ENTREPRENEURSHIP DEVELOPMENT FOR MIGRANT YOUTH, REFUGEES, ASYLUM SEEKERS AND HOST COMMUNITIES IN KHARTOUM STATE	04.2017	1,020,808	197,913	0
SURINAME				
105430 HCFC PHASE-OUT MANAGEMENT PLAN (STAGE I)	12.2011	68,000	10,063	57,178
SWAZILAND				
100206 MARKET ACCESS AND TRADE FACILITATION SUPPORT FOR SWAZILAND	10.2012	839,070	321,100	518,693
140302 COUNTRY PROGRAMME TO SUPPORT INDUSTRIALIZATION IN SWAZILAND (2016–2019)	07.2016	210,016	17,986	26,633
SYRIAN ARAB REPUBLIC				
120242 INDUSTRIAL MODERNIZATION AND UPGRADING PROGRAMME (IMUP) — PHASE II	08.2011	706,080	-4,268	722,251
105272 PREPARATION OF A HCFC PHASE-OUT MANAGEMENT PLAN	08.2008	136,250	3,089	108,363
105275 PREPARATION FOR HCFC PHASE-OUT INVESTMENT ACTIVITIES (FOAM SECTOR)	09.2010	40,000	0	23,388
105376 PHASE-OUT OF HCFC-22 AND HCFC-141B AT AL HAFEZ GROUP	01.2011	1,465,361	0	404,013
TAJIKISTAN				
120145 STRENGTHENING FRUITS AND VEGETABLES SUB-SECTORS IN TAJIKISTAN FOR CREATING NEW JOBS AND FOOD SECURITY	11.2014	309,320	8,966	281,884
120404 ENABLING ACTIVITIES TO REVIEW AND UPDATE THE NATIONAL IMPLEMENTATION PLAN FOR THE STOCKHOLM CONVENTION ON PERSISTENT ORGANIC POLLUTANTS	03.2013	181,006	-1,784	182,789
140396 INDUSTRIAL MODERNIZATION AND COMPETITIVENESS IMPROVEMENT OF CARPET WEAVING AND EMBROIDERY/TEXTILE SECTORS IN TAJIKISTAN	10.2015	1,090,820	601,273	486,521
THAILAND				
090047 ASSOCIATE EXPERT/JPO	04.2007	119,805	-13,610	102,790
100258 PROMOTING SMALL BIOMASS POWER PLANTS IN RURAL THAILAND FOR SUSTAINABLE RENEWABLE ENERGY MANAGEMENT AND COMMUNITY INVOLVEMENT	02.2013	1,020,154	2,582	636,704
100264 TT-PILOT: OVERCOMING POLICY, MARKET AND TECHNOLOGICAL BARRIERS TO SUPPORT TECHNOLOGICAL INNOVATION AND SOUTH-SOUTH TECHNOLOGY TRANSFER: THE PILOT CASE OF ETHANOL PRODUCTION FROM CASSAVA	06.2012	2,672,561	204,353	2,036,929

Identification number and title	PAD issuance date	Total budget	Current year expenditure	Previous year expenditure
103071 INDUSTRIAL ENERGY EFFICIENCY	04.2011	3,675,627	253,649	3,305,815
130075 GREENING ECONOMY THROUGH LOW CARBON TECHNOLOGY APPLICATIONS IN SMES (PREPARATORY ASSISTANCE)	07.2014	34,000	4,572	29,047
130312 GEF UNIDO CLEANTECH PROGRAMME FOR SMES IN THAILAND	07.2014	1,826,500	537,463	694,108
150036 APPLICATION OF INDUSTRY-URBAN SYMBIOSIS AND GREEN CHEMISTRY TO REDUCE RELEASES OF POPS AND HAZARDOUS CHEMICALS AS WELL AS GHG EMISSIONS, TO SUPPORT INCLUSIVE AND SUSTAINABLE GROWTH	07.2017	200,000	86,328	0
150186 GREENING OF SCRAP METAL VALUE CHAIN THROUGH THE PROMOTION OF BAT/BEP TO REDUCE U-POPS RELEASES FROM RECYCLING FACILITIES	05.2016	150,000	87,268	25,534
160055 ENABLING ACTIVITIES TO REVIEW AND UPDATE THE NATIONAL IMPLEMENTATION PLAN FOR THE STOCKHOLM CONVENTION ON PERSISTENT ORGANIC POLLUTANTS	07.2016	225,000	184,024	17,500
160206 JUNIOR PROFESSIONAL OFFICER IN THAILAND	09.2017	106,600	89,508	0

THE FORMER YUGOSLAV REPUBLIC OF MACEDONIA

100109 REMOVAL OF TECHNICAL AND ECONOMIC BARRIERS TO INITIATING THE CLEAN-UP ACTIVITIES FOR ALPHA-HCH, BETA-HCH AND LINDANE CONTAMINATED SITES AT OHIS IN MACEDONIA — PREPARATORY ASSISTANCE	07.2013	94,006	-582	94,588
100122 REMOVAL OF TECHNICAL AND ECONOMIC BARRIERS TO INITIATING THE CLEAN-UP ACTIVITIES FOR ALPHA-HCH, BETA-HCH AND LINDANE CONTAMINATED SITES AT OHIS IN MACEDONIA	02.2015	3,100,000	169,845	103,169
120127 CATALYZING MARKET TRANSFORMATION FOR INDUSTRIAL ENERGY EFFICIENCY AND ACCELERATE INVESTMENTS IN BEST AVAILABLE PRACTICES AND TECHNOLOGIES IN THE FORMER YUGOSLAV REPUBLIC OF MACEDONIA	03.2015	1,400,000	92,947	718,761
120497 HCFC PHASE-OUT MANAGEMENT PLAN (PHASE I, TRANCHE III, IV, V) (CONVERSION FROM HCFC-141B TO HFCS IN THE MANUFACTURE OF POLYURETHANE FOAM FOR THE COMMERCIAL REFRIGERATION UNITS, SANDWICH PANELS AND INSULATED DOORS)	10.2012	704,133	58,494	520,272
130300 FOSTERING SUSTAINABLE LINKAGES AND CLUSTER DEVELOPMENT IN THE MACEDONIAN TOURISM INDUSTRY IN ORDER TO REDUCE POVERTY AND STIMULATE ECONOMIC GROWTH	02.2014	249,446	636	236,683
150269 MACEDONIA — ODS ALTERNATIVES SURVEY	11.2015	39,987	3,361	36,626

TOGO

105377 HCFC PHASE-OUT MANAGEMENT PLAN (STAGE I)	01.2011	350,000	29,581	155,785
---	---------	---------	--------	---------

Identification number and title	PAD issuance date	Total budget	Current year expenditure	Previous year expenditure
110028 ENABLING ACTIVITIES TO REVIEW AND UPDATE THE NATIONAL IMPLEMENTATION PLAN FOR THE STOCKHOLM CONVENTION ON POPS	10.2012	179,290	664	164,149
TUNISIA				
120357 FACILITATING YOUTH EMPLOYMENT THROUGH ENTREPRENEURSHIP AND ENTERPRISE DEVELOPMENT IN VULNERABLE REGIONS OF TUNISIA: EL KEF, KAIROUAN, KASSERINE AND SIDI BOUZID	12.2012	5,976,152	1,563,126	2,921,259
120575 IMPROVE MERCURY WASTE MANAGEMENT IN TUNISIA	11.2015	600,000	269,763	44,129
120589 INSTITUTIONAL STRENGTHENING IN TUNISIA — PHASE VII	07.2015	493,999	15,649	246,729
120622 PROJET D'ACCÈS AUX MARCHÉS DES PRODUITS AGRO-ALIMENTAIRES ET DE TERROIR — (PAMPAT) — TUNISIE	10.2013	4,356,938	929,863	2,029,121
120628 ENABLING ACTIVITIES TO REVIEW AND UPDATE THE NATIONAL IMPLEMENTATION PLAN (NIP) FOR THE STOCKHOLM CONVENTION IN TUNISIA	05.2013	220,000	2,870	168,750
130323 TECHNICAL ASSISTANCE FOR THE FINAL PHASE-OUT OF METHYL BROMIDE IN THE PALM DATES SECTOR	12.2013	432,099	52,138	382,583
140190 HCFC PHASE-OUT MANAGEMENT PLAN (STAGE I)	08.2014	1,512,563	165,145	275,417
150084 COUNTRY EVALUATION TUNISIA	03.2015	46,570	5,782	38,702
150238 ODS ALTERNATIVES SURVEY — TUNISIA	07.2015	110,000	70,828	17,347
160278 PREPARATION FOR HCFC PHASE-OUT INVESTMENT ACTIVITIES, STAGE II (POLYURETHANE FOAM SECTOR)	12.2016	60,000	0	0
160280 PREPARATION OF HCFC PHASE-OUT MANAGEMENT PLAN (STAGE II)	12.2016	60,000	0	0
TURKEY				
103074 IMPROVING ENERGY EFFICIENCY IN INDUSTRY IN TURKEY	11.2010	2,741,746	715,456	1,971,764
105380 UMBRELLA PROJECT FOR THE PHASE-OUT OF R141B FROM THE PU SANDWICH PANELS AND R22/142B IN XPS	12.2010	7,713,490	11,706	7,509,713
120234 DEMONSTRATION PROJECT FOR DISPOSAL OF UNWANTED ODS IN TURKEY	05.2012	1,076,250	-1,430	1,059,414
120632 TURKEY HCFC PHASE-OUT MANAGEMENT PLAN (STAGE I)	12.2012	3,305,351	88,605	896,535
130124 GEF UNIDO CLEANTECH PROGRAMME FOR SMES IN TURKEY	11.2013	990,000	192,186	681,469
130224 EXTENSION OF INSTITUTIONAL STRENGTHENING — PHASE VI	09.2013	849,082	124,120	353,084
140242 VOCATIONAL TRAINING FOR SYRIAN YOUTH AND WOMEN REFUGEES IN TURKEY USING MOBILE APPAREL SKILLS UNITS	03.2015	864,925	-16,911	881,836
140288 POPS LEGACY ELIMINATION AND POPS RELEASE REDUCTION	01.2015	3,883,600	968,295	551,147

Identification number and title	PAD issuance date	Total budget	Current year expenditure	Previous year expenditure
PROJECT				
140325 SUSTAINABLE USE OF BIOMASS TO ASSIST THE DEVELOPMENT OF TURKEY'S ECONOMY TOWARDS A LOW-CARBON DEVELOPMENT PATH	07.2016	150,000	19,881	99,935
150007 MINAMATA INITIAL ASSESSMENT IN THE REPUBLIC OF TURKEY	07.2016	500,000	62,965	0
150090 WORKSHOPS ON TECH TEXTILES, ACCREDITATION OF TESTING LABORATORIES AND ECO-PRODUCTION IN LEATHER INDUSTRY	08.2015	169,102	59,161	102,966
150229 PREPARATION OF HCFC PHASE-OUT MANAGEMENT PLAN (STAGE II)	11.2015	90,000	0	0
150231 ODS ALTERNATIVES SURVEY IN TURKEY	11.2015	130,000	53,675	2,736
160136 VOCATIONAL TRAINING ON APPAREL MANUFACTURE FOR SYRIAN REFUGEES IN TURKEY	03.2017	746,460	349,655	0

TURKMENISTAN

105378 HCFC PHASE-OUT MANAGEMENT PLAN (STAGE I)	01.2011	646,547	37,201	431,187
---	---------	---------	--------	---------

UGANDA

102146 ESTABLISHMENT OF A PILOT RENEWABLE ENERGY POWERED BUSINESS INFORMATION CENTRE (REBIC) IN NORTHERN UGANDA	04.2010	265,487	-11,489	258,933
104109 LOW-CARBON PRODUCTION IN THE AGRO-INDUSTRY IN UGANDA	08.2010	229,370	682	234,328
120581 HCFC PHASE-OUT MANAGEMENT PLAN (STAGE I)	12.2016	79,977	17,441	39,977
140015 PPG: REDUCING VULNERABILITY OF BANANA PRODUCING COMMUNITIES TO CLIMATE CHANGE THROUGH BANANA VALUE ADDED ACTIVITIES	02.2014	2,916,710	769,066	531,071
140039 UGANDA COUNTRY PROGRAMME FRAMEWORK (2014–2017)	02.2014	130,636	-1,588	124,953
150203 ODS ALTERNATIVES SURVEY — UGANDA	07.2015	40,000	10,626	28,424
160111 AGRICULTURAL VALUE CHAIN DEVELOPMENT PROGRAMME (AVCP) — PRODUCT DIVERSIFICATION, MARKET DEVELOPMENT, REGULATION AND STANDARDS COMPLIANCE	04.2017	33,642	15,197	4,508

UKRAINE

103078 IMPROVING ENERGY EFFICIENCY AND PROMOTING RENEWABLE ENERGY IN THE AGRO-FOOD AND OTHER SMALL AND MEDIUM ENTERPRISES (SMES)	06.2011	5,221,767	590,112	3,852,633
104112 PROMOTING THE ADAPTATION AND ADOPTION OF RECP (RESOURCE EFFICIENT AND CLEANER PRODUCTION) THROUGH THE ESTABLISHMENT AND OPERATION OF A CLEANER PRODUCTION CENTRE (CPC) IN UKRAINE	04.2011	4,185,513	654,155	2,806,205
120321 INTRODUCTION OF ENERGY MANAGEMENT SYSTEM STANDARDS IN UKRAINIAN INDUSTRY	01.2014	5,550,000	485,900	801,100

Identification number and title	PAD issuance date	Total budget	Current year expenditure	Previous year expenditure
140391 ENVIRONMENTALLY-SOUND MANAGEMENT AND FINAL DISPOSAL OF POLYCHLORINATED BIPHENYLS (PCBS)	02.2016	5,250,000	247,478	447,065
160246 THE GLOBAL CLEANTECH INNOVATION PROGRAMME FOR SMES IN UKRAINE	09.2017	50,000	0	0
UNITED REPUBLIC OF TANZANIA				
100028 INSTITUTIONAL SUPPORT FOR BETTER SERVICE DELIVERY TO ENHANCE ENTERPRISE ACCESS TO MARKETS AND EXPORT	10.2011	230,240	-15,116	217,392
100165 TANZANIA COUNTRY FRAMEWORK OF SUPPORT TO UNDAF 2011–2015 — ENVIRONMENT AND CLIMATE CHANGE	01.2012	165,524	-15,398	165,070
100228 VALUE CHAIN SUPPORT PROGRAMME FOR TANZANIA’S CASHEW AND RED MEAT/LEATHER INDUSTRY	10.2011	816,059	-15,471	768,142
100261 MINI-GRIDS BASED ON SMALL HYDROPOWER SOURCES TO AUGMENT RURAL ELECTRIFICATION IN TANZANIA	03.2012	3,381,884	93,427	3,207,270
100304 COUNTRY PROGRAMME COORDINATION: UNDAF ENVIRONMENT CLUSTER	01.2012	56,180	-1,011	50,194
100348 COUNTRY FRAMEWORK OF SUPPORT TO UNDAF 2011–2015 — ECONOMIC GROWTH	10.2011	1,297,763	82,787	1,072,585
101185 VALUE CHAIN SUPPORT PROGRAMME FOR TANZANIA’S CASHEW AND RED MEAT/LEATHER INDUSTRY IN THE FRAME OF THE 3ADI, FUNDED THROUGH UNDAF 2011–2015: ECONOMIC GROWTH	10.2011	333,917	-63,945	367,719
102175 COUNTRY FRAMEWORK OF SUPPORT TO UNDAF URT 2011–2015: ECONOMIC GROWTH — COMPONENT II, PROJECT 4: INDUSTRIAL UPGRADING AND MODERNIZATION PROJECT IN TANZANIA	10.2011	1,856,988	-9,977	1,819,638
102208 INVESTMENT MONITORING PLATFORM AND SUBCONTRACTING AND PARTNERSHIP EXCHANGE CENTRE (SPX) IN TANZANIA	10.2011	415,684	-5,466	417,787
102209 ESTABLISHMENT OF BUSINESS INFORMATION CENTRE IN ZANZIBAR	10.2011	239,756	-646	241,380
103176 COUNTRY FRAMEWORK OF SUPPORT TO UNITED NATIONS DEVELOPMENT ASSISTANCE PLAN 2011–2015: ENVIRONMENT AND CLIMATE CHANGE — TANZANIA	01.2012	439,126	-12,288	431,825
104180 TANZANIA-COUNTRY FRAMEWORK SUPPORT TO UNDAF 2011–2015 — ENVIRONMENT-WASTE MANAGEMENT	01.2012	170,785	-2,557	152,724
107142 COUNTRY PROGRAMME COORDINATION: UNDAF ECONOMIC GROWTH CLUSTER	10.2011	591,273	-25,541	563,239
120104 SECO/UN CLUSTER TANZANIA — TRADE SECTOR DEVELOPMENT PROGRAMME: MARKET VALUE CHAINS RELATING TO HORTICULTURAL PRODUCTS FOR RESPONSIBLE TOURISM MARKET ACCESS PROJECT	10.2014	745,909	312,332	369,712
120288 SME POLICY IMPLEMENTATION REVIEW	10.2011	117,757	1,575	107,034
120494 HCFC PHASE-OUT MANAGEMENT PLAN (STAGE I)	06.2016	99,875	9,495	51,911
140077 PROMOTION OF WASTE-TO-ENERGY (WTE) APPLICATIONS IN AGRO-INDUSTRIES OF TANZANIA	02.2015	5,277,000	1,134,272	1,818,891
150208 PROMOTION OF BIO-ETHANOL AS ALTERNATIVE FUEL FOR	10.2015	2,557,078	8,937	85,619

Identification number and title	PAD issuance date	Total budget	Current year expenditure	Previous year expenditure
COOKING IN THE UNITED REPUBLIC OF TANZANIA				
URUGUAY				
100041 CENTRO AGRO-INDUSTRIAL MODULAR DE EXCELENCIA	02.2012	1,648,572	16,238	1,608,157
120323 TOWARDS A GREEN ECONOMY IN URUGUAY: STIMULATING SUSTAINABLE PRODUCTION PRACTICES AND LOW-EMISSION TECHNOLOGIES IN PRIORITIZED SECTORS	12.2013	3,392,727	732,154	936,527
150228 ODS ALTERNATIVES SURVEY — URUGUAY	07.2015	110,000	68,669	20,970
VANUATU				
140250 UNIDO-VANUATU COUNTRY PROGRAMME OF TECHNICAL COOPERATION (2015–2020) TO PROMOTE INCLUSIVE AND SUSTAINABLE INDUSTRIAL DEVELOPMENT IN VANUATU	10.2016	124,248	17,350	24,488
140403 DEVELOPMENT OF THE BAMBOO SECTOR IN THE FIJI ISLAND AND IN VANUATU	01.2017	261,537	110,030	22,599
VENEZUELA (BOLIVARIAN REPUBLIC OF)				
105295 HCFC PHASE-OUT MANAGEMENT PLAN (STAGE I)	12.2015	1,882,047	101,146	1,773,812
150273 VENEZUELA ODS ALTERNATIVES SURVEY	09.2015	130,000	68,268	53,231
140166, 160104 UPDATE THE PREPARATION OF INVESTMENT ACTIVITIES FOR THE PHASE OUT OF HCFCs IN THE REFRIGERATION MANUFACTURING SECTOR	12.2012	293,538	35,600	62,290
140165, 160105 PREPARATION OF A HCFC PHASE-OUT MANAGEMENT PLAN (STAGE II)	12.2012	443,465	139,716	223,150
VIET NAM				
100052 IMPLEMENTATION OF ECO-INDUSTRIAL PARK INITIATIVE FOR SUSTAINABLE INDUSTRIAL ZONES IN VIET NAM	08.2014	4,384,607	624,517	1,968,646
120122 STRENGTHEN THE SUPPLY CAPACITY OF THE FRUITS AND VEGETABLE SECTOR BY APPLYING PROPER TECHNOLOGIES ALONG THE VALUE CHAIN	03.2013	779,699	273,615	452,549
120263 PROMOTION OF ENERGY EFFICIENT INDUSTRIAL BOILER ADOPTION AND OPERATING PRACTICES IN VIET NAM	12.2014	1,771,000	578,447	289,780
120621 IMPROVING ENERGY EFFICIENCY AND REDUCING ODS EMISSIONS IN THE COLD STORAGE SECTOR	02.2014	415,840	53,484	347,028
130217 EXPANSION OF THE NATIONAL BUSINESS REGISTRATION SYSTEM (NBRs) TO NEW BUSINESS ENTITIES	09.2014	4,374,820	907,173	2,286,736
130253 PROMOTION OF CSR IN VIETNAMESE SMES	04.2013	335,118	49,166	275,902
140068 MINAMATA CONVENTION INITIAL ASSESSMENT FOR VIET NAM	07.2014	500,000	4,905	446,213
150087 SUPPORT TO THE GOVERNMENT OF VIET NAM IN THE PREPARATION OF AN INDUSTRIAL STRATEGY AND OF THE	11.2015	823,009	148,767	105,712

Identification number and title	PAD issuance date	Total budget	Current year expenditure	Previous year expenditure
RELATED IMPLEMENTATION POLICY				
YEMEN				
140132 MINAMATA INITIAL ASSESSMENT IN THE REPUBLIC OF YEMEN	07.2014	200,000	0	151,734
140353 HPMP YEMEN PREPARATORY FUNDING	12.2014	80,000	0	0
140401 YEMEN PRP HPMP STAGE II	12.2014	20,000	0	0
ZAMBIA				
103087 RENEWABLE ENERGY-BASED ELECTRICITY GENERATION FOR ISOLATED MINI-GRIDS IN ZAMBIA	06.2010	6,799,910	-12,472	6,770,185
105305 TECHNICAL ASSISTANCE FOR THE TOTAL PHASE-OUT OF METHYL BROMIDE IN TOBACCO, CUT FLOWERS, HORTICULTURE AND POST HARVEST USES	12.2008	289,548	16,160	273,360
105306 HCFC PHASE-OUT MANAGEMENT PLAN (STAGE I)	12.2016	139,321	96	69,225
120210 UPSCALE SMALL HYDROPOWER MINI-GRID DEVELOPMENT IN ZAMBIA TO DELIVER RENEWABLE ENERGY FOR PRODUCTIVE USES — FEASIBILITY STUDY PHASE	11.2013	645,734	13,044	594,275
120501 TRADE CAPACITY-BUILDING FOR ZAMBIA, PHASE II	07.2013	1,614,097	70,762	1,397,870
140113 UNIDO-ZAMBIA COUNTRY PROGRAMME 2017–2021	04.2017	193,896	35,618	106,855
140279 VOLVO AND VOCATIONAL TRAINING IN ZAMBIA: PRIVATE-PUBLIC DEVELOPMENT PARTNERSHIP (PPDP) WITHIN THE DEVELOPMENT OF ZAMBIA’S MINING SKILLS AND TRAINING FRAMEWORK (MSTF)	12.2014	1,297,873	287,132	787,058
150250 ECONOMIC AND SOCIAL EMPOWERMENT OF YOUNG WOMEN AND MEN IN WESTERN AND NORTH-WESTERN REGIONS OF ZAMBIA	10.2015	40,308	7,080	34,333
ZIMBABWE				
140263 ZIMBABWE COUNTRY PROGRAMME FRAMEWORK (2016–2020)	07.2016	219,847	97,730	43,307
AFRICA REGION				
100080 PROGRAMME INFRASTRUCTURE QUALITÉ DE L’AFRIQUE CENTRAL	12.2014	6,157,375	2,671,887	2,850,681
100110 PROMOTION OF NEEM-DERIVED BIOPESTICIDES IN WEST AFRICA	01.2014	275,000	28,901	240,296
100336 IMPROVE THE HEALTH AND ENVIRONMENT OF ARTISANAL GOLD MINING COMMUNITIES BY REDUCING MERCURY EMISSIONS AND PROMOTING SOUND MANAGEMENT OF CHEMICALS	01.2012	1,016,604	27,644	969,302
100337 DEVELOPMENT OF AN ENVIRONMENTALLY-RESPONSIBLE FAIR TRADE ARTISANAL AND SMALL-SCALE GOLD MINING	10.2012	989,510	652	959,399
101061 IMPROVING THE INCOME GENERATING POTENTIAL OF THE OIL PALM IN WEST AND CENTRAL AFRICAN REGION (CAMEROON)	01.2010	3,234,397	-28,966	3,266,328

Identification number and title	PAD issuance date	Total budget	Current year expenditure	Previous year expenditure
AND NIGERIA)				
103052 PROMOTING COORDINATION, COHERENCE, INTEGRATION AND KNOWLEDGE MANAGEMENT UNDER ENERGY COMPONENT OF SPWA	03.2011	1,794,868	6,726	1,619,573
104061 REGIONAL PROJECT TO DEVELOP APPROPRIATE STRATEGIES FOR IDENTIFYING SITES CONTAMINATED BY CHEMICALS LISTED IN ANNEXES A, B	01.2008	3,049,827	-79,769	2,977,770
104063 CAPACITY STRENGTHENING AND TECHNICAL ASSISTANCE FOR THE IMPLEMENTATION OF SC NATIONAL IMPLEMENTATION PLANS (NIPS) IN AFRICAN LEAST DEVELOPED COUNTRIES (LDCS) OF THE SADC SUBREGION	05.2011	1,542,633	87,083	1,339,731
104065 CAPACITY STRENGTHENING AND TECHNICAL ASSISTANCE FOR THE IMPLEMENTATION OF THE STOCKHOLM CONVENTION NATIONAL IMPLEMENTATION PLANS (NIPS) IN AFRICAN LEAST DEVELOPED COUNTRIES (LDCS) OF THE COMESA SUBREGION	06.2011	2,539,897	424,237	1,928,721
104072 DEMONSTRATING AND CAPTURING BEST PRACTICES AND TECHNOLOGIES FOR THE REDUCTION OF LAND-SOURCED IMPACTS RESULTING FROM COASTAL TOURISM	01.2008	5,329,728	-960	5,304,392
105229 STRATEGIC DEMONSTRATION PROJECT FOR ACCELERATED CONVERSION OF CFC CHILLERS IN 5 AFRICAN COUNTRIES	04.2006	1,992,818	-54,401	1,848,999
106076 STRENGTHENING STANDARDS AND CONFORMITY ASSESSMENT INFRASTRUCTURE OF ECONOMIC AND MONETARY COMMUNITY OF CENTRAL AFRICA (CEMAC) FOR REGIONAL TRADE INTEGRATION — PREPARATORY ASSISTANCE	09.2011	133,609	-20,342	156,322
109022 CHALLENGE FUND FOR STRATEGIC THEMATIC RESEARCH	08.2011	157,924	-4,547	147,412
120113 3ADI PPP PLATFORM — PROMOTION OF INNOVATIVE PUBLIC-PRIVATE PARTNERSHIP	11.2013	820,487	343,861	467,291
120281 DIFFUSION STRATEGY OF GREEN TECHNOLOGY AND GREEN INDUSTRY IN AFRICA	11.2012	239,201	-5,382	244,155
120363 REGIONAL APPROACH FOR THE IMPLEMENTATION OF HPMPs IN SUB-SAHARAN AFRICAN COUNTRIES	12.2012	247,662	-668	254,605
120386 ESTABLISHMENT AND FIRST OPERATIONAL PHASE OF THE SECRETARIAT OF THE SADC CENTRE FOR RENEWABLE ENERGY AND ENERGY EFFICIENCY (SACREEE)	02.2014	1,652,443	424,082	678,039
120594 STRATEGY FOR DISPOSAL AND DESTRUCTION OF ODS FOR SIX LOW-VOLUME-CONSUMING CENTRAL AFRICAN COUNTRIES	05.2013	63,993	-4,059	60,824
130020 PROMOTING INCLUSIVE AND VIBRANT GROWTH OF AFRICA BY INVESTING IN YOUTH THROUGH ENTREPRENEURSHIP, TECHNICAL AND VOCATIONAL EDUCATION	06.2014	1,163,920	593,487	470,755
130028 LOW CARBON AND CLIMATE RESILIENT INDUSTRIAL DEVELOPMENT IN AFRICA	11.2013	1,947,882	560,809	1,093,920
130238 START-UP AND FIRST OPERATIONAL PHASE OF THE EAST	02.2014	1,511,964	277,173	660,432

Identification number and title	PAD issuance date	Total budget	Current year expenditure	Previous year expenditure
AFRICAN CENTRE FOR RENEWABLE ENERGY AND ENERGY EFFICIENCY (EACREEE) 130286				
INDUSTRIAL RESTRUCTURING AND UPGRADING PROGRAMME — CENTRAL AFRICA 130302	12.2014	6,661,661	2,301,970	3,973,151
INSTITUTIONAL STRENGTHENING OF THE INTRA-AFRICA METROLOGY SYSTEM (AFRIMETS PHASE II) 140028	02.2014	318,604	48,017	227,666
THE EUROPEAN UNION AFRICAN BUSINESS FORUM IN BRUSSELS, MARCH/APRIL 2014 140046	03.2014	56,297	-811	56,518
ASSISTANCE TECHNIQUE SUR LES NORMES SPS ET LA CHAINE DE VALEUR POUR FACILITER L'ACCÈS AUX MARCHÉS INTERNATIONAUX AUX PÊCHEURS ARTISANS DE L'AFRIQUE DE L'OUEST 140203	05.2014	1,033,818	340,568	426,417
WEST AFRICAN QUALITY SYSTEM — SUPPORT FOR THE IMPLEMENTATION OF THE ECOWAS QUALITY POLICY 140229	10.2014	9,003,795	4,236,112	3,688,339
STRENGTHENING INSTITUTIONAL CAPACITIES FOR INDUSTRIAL POLICIES IN THE EAC 140282	01.2015	1,061,947	347,216	562,397
MINAMATA INITIAL ASSESSMENT IN FRANCOPHONE AFRICA 140368	07.2015	600,000	135,660	417,919
MIA IN FRANCOPHONE AFRICA 2 140371	07.2015	800,000	12,612	670,649
HG-MIA CABO VERDE AND SAO TOME 150099	04.2016	400,000	229,282	118,755
MINIMATA CONVENTION INITIAL ASSESSMENT FOR SRI LANKA 150114	03.2016	200,000	-6	139,054
SADC SUSTAINABLE QUALITY INFRASTRUCTURE PROJECT 150224	09.2015	596,968	159,450	87,182
SUPPORT TO THE AFRICAN UNION COMMISSION MINISTERIAL CONFERENCE OF THE SPECIALIZED COMMITTEE ON INDUSTRY, TRADE AND MINERAL RESOURCES (FORMERLY CONFERENCE OF AFRICAN MINISTERS OF INDUSTRY) AND ITS RELATED ACTIVITIES 150361	01.2016	485,943	217,566	260,867
SUPPORT TO THE AFRICAN UNION COMMISSION IN ITS EFFORTS TO PROMOTE INCLUSIVE AND SUSTAINABLE INDUSTRIAL DEVELOPMENT WITHIN THE FRAMEWORK OF THE AFRICAN UNION'S ACTION PLAN FOR THE ACCELERATED INDUSTRIAL DEVELOPMENT OF AFRICA 160013	01.2016	319,847	0	3,818
BUILDING RESILIENT RURAL COMMUNITIES IN WEST AFRICA BY SUPPORTING INCLUSIVE AND SUSTAINABLE LOCAL PRODUCTION OF SHEA BUTTER 160184	04.2016	48,551	40,652	0
TESTING AND INSPECTION ASSESSMENT TOOL FOR EFFECTIVE TRADE FACILITATION 160228	02.2017	339,606	77,640	0
AFRICA INDUSTRIALIZATION DAY 2016–2017 160265	11.2016	95,882	59,948	39,220
UNIDO SUPPORT TO ECOSOC TO HIGHLIGHT THE THEME OF INFRASTRUCTURE AND INDUSTRIALIZATION IN AFRICA AND TO GENERATE THE DATA FOR REPORTING ON IDDA 170006	03.2017	147,809	53,887	0
PROMOTING JAPANESE DIRECT INVESTMENTS IN SELECTED AFRICAN COUNTRIES THROUGH PUBLIC-PRIVATE PARTNERSHIPS	06.2017	139,823	35,110	0

Identification number and title	PAD issuance date	Total budget	Current year expenditure	Previous year expenditure
AS A FOLLOW-UP TO TICAD VI				
170031 SCALING UP RENEWABLE ENERGY IN THE EAST AFRICAN COMMUNITY REGION THROUGH SOUTH-SOUTH COOPERATION	05.2017	19,899	20,718	0
170083 JOINT UNIDO-DTI CAPACITY DEVELOPMENT PROGRAMME FOR HIGH-LEVEL POLICYMAKERS IN THE SADC REGION	09.2017	11,561	3,124	0
170088 PROJECT TO FACILITATE THE DEVELOPMENT, OPERATIONALIZATION AND IMPLEMENTATION OF A PROGRAMME FOR THE THIRD INDUSTRIAL DEVELOPMENT FOR AFRICA	08.2017	301,486	101,264	0
170095 UNIDO COMPETITIVENESS PROGRAMME FOR WEST AFRICA	08.2017	56,565	17,225	0
170133 AFRICA INDUSTRIALIZATION DAY 2017 AND 2018	08.2017	94,054	106,727	0

ARAB REGION

120176 AID FOR TRADE ROAD MAP FOR THE ARAB STATES	12.2015	932,402	275,402	40,268
120541 ENHANCEMENT OF REGIONAL TRADE CAPACITIES IN FOOD THROUGH HARMONIZED REGIONAL CONFORMITY ASSESSMENT AND FOOD SAFETY SYSTEMS	05.2014	6,039,850	2,061,727	1,524,307
120650 EXPERT GROUP MEETING: AN INNOVATIVE APPROACH TO GREEN GROWTH AND JOB CREATION IN THE MENA REGION	02.2013	83,539	711	65,688
130034 PRIVATE SECTOR DEVELOPMENT IN THE SOUTHERN MEDITERRANEAN — “CULTURAL AND CREATIVE INDUSTRY CLUSTERS IN THE SOUTHERN MEDITERRANEAN REGION”	01.2014	6,180,423	1,739,405	4,032,248
140075 DEVELOPING THE REGIONAL GCC QUALITY POLICY TO HARMONIZE REGIONAL QUALITY INFRASTRUCTURE REQUIREMENTS IN SUPPORT OF THE GCC COMMON MARKET	04.2014	14,970	573	13,869
170070 REGIONAL PROGRAMME FOR INCLUSIVE AND SUSTAINABLE INDUSTRIAL DEVELOPMENT FOR THE MARINE AGRO-INDUSTRIAL SECTOR AND THE PROTECTION OF THE MARINE LIVELIHOOD AND RESOURCES IN THE RED SEA AND GULF OF ADEN	06.2017	55,522	33,365	0

ASIA AND THE PACIFIC REGION

104066 DEMONSTRATION OF BAT AND BEP IN FOSSIL FUEL-FIRED UTILITIES AND INDUSTRIAL BOILERS IN RESPONSE TO THE STOCKHOLM CONVENTION ON PERSISTENT ORGANIC POLLUTANTS (POPS)	05.2010	3,980,000	-1,429	3,975,369
104105 EXPANSION AND SCALING-UP OF THE APPLICATION OF RESOURCE EFFICIENT AND CLEANER PRODUCTION (RECP) IN THE ASEAN REGION — PREPARATORY ASSISTANCE	07.2010	160,606	-6,612	167,621
106039 IMPLEMENTATION OF ISO 9001 QUALITY MANAGEMENT SYSTEM IN ASIAN DEVELOPING COUNTRIES: SURVEY COVERING SYSTEM DEVELOPMENT, CERTIFICATION, ACCREDITATION AND ECONOMIC BENEFITS	03.2009	535,235	-14,146	560,358
106049				

Identification number and title	PAD issuance date	Total budget	Current year expenditure	Previous year expenditure
PROMOTION AND TRANSFER OF MARINE CURRENT EXPLOITATION TECHNOLOGY IN CHINA AND SOUTH-EAST ASIA (PILOT PLANTS) 120225	10.2005	513,095	-39,634	481,714
STRATEGIC PROGRAMME FOR SCALING UP RENEWABLE ENERGY (RE) MARKETS IN TARGETED SMALL ISLAND DEVELOPING STATES (SIDS) IN THE PACIFIC ISLAND REGION 130151	12.2012	714,970	56,669	656,718
PROMOTING LOW GLOBAL WARMING POTENTIAL REFRIGERANTS FOR AIR-CONDITIONING SECTORS IN HIGH-AMBIENT TEMPERATURE COUNTRIES IN WEST ASIA 130156	05.2013	365,000	14,463	350,317
PACE-NET PLUS (PACIFIC-EUROPE NETWORK FOR SCIENCE, TECHNOLOGY AND INNOVATION) 140276	01.2014	270,248	20,678	249,780
FIRST OPERATIONAL PHASE OF THE PACIFIC CENTRE FOR RENEWABLE ENERGY AND ENERGY EFFICIENCY 140277	08.2016	823,930	516,916	0
ESTABLISHMENT OF THE HIMALAYAN CENTRE FOR RENEWABLE ENERGY AND ENERGY EFFICIENCY 140398	12.2015	164,857	11,202	152,574
ENVIRONMENTAL COOPERATION INSTRUMENTS IN THE CONTEXT OF INCLUSIVE AND SUSTAINABLE INDUSTRIAL DEVELOPMENT (ISID) 150033	11.2015	265,487	59,076	139,489
DEMONSTRATION OF BAT AND BEP IN OPEN BURNING ACTIVITIES IN RESPONSE TO THE STOCKHOLM CONVENTION ON POPS 150240	03.2015	7,560,000	1,377,598	1,061,470
SOUTH-SOUTH COOPERATION IN THE ENERGY-SAVING AND ENVIRONMENTALLY-FRIENDLY INDUSTRY 160085	07.2015	370,135	2,350	14,297
CONTRIBUTION TOWARDS THE ELIMINATION OF MERCURY IN THE ASGM SECTOR: FROM MINERS TO REFINERS 160109	02.2017	100,000	60,505	0
PROMOTING ALTERNATIVE REFRIGERANTS IN AIR-CONDITIONING FOR HIGH AMBIENT COUNTRIES IN WEST ASIA (PRAHA-II) 160117	06.2016	325,000	100,279	100,497
SUSTAINABLE TRADE PROMOTION IN MYANMAR THROUGH ESTABLISHING A GREEN TEXTILE SUPPLY CHAIN DERIVED FROM AGRO-RESIDUES 170007	05.2017	64,800	52,463	0
SUPPORT INSTITUTIONAL CAPACITY-BUILDING OF THE GOVERNMENTS OF THAILAND AND MONGOLIA FOR THE DESIGN OF A POLICY FRAMEWORK TO IMPROVE NATIONAL PRODUCTIVITY 170060	08.2017	77,456	77,421	0
STUDY ON INCLUSIVE INVESTMENTS AND GLOBAL VALUE CHAINS: OPPORTUNITIES FOR SMALL AND MEDIUM-SIZED ENTERPRISES IN ASEAN	06.2017	92,652	22,939	0
EUROPE AND CENTRAL ASIA REGION				
100038 RESOURCE EFFICIENT AND CLEANER PRODUCTION (RECP) REGIONAL NETWORK FOR STRENGTHENING COOPERATION AND FOSTERING TRANSFER AND ADAPTION OF RECP TECHNOLOGIES IN THE COUNTRIES OF SOUTH-EASTERN EUROPE 120143	10.2012	749,430	36,017	618,953
REGIONAL RESOURCE EFFICIENT AND CLEANER PRODUCTION (RECP) DEMONSTRATION PROGRAMME FOR THE EUROPEAN	06.2013	2,808,187	572,651	1,983,029

Identification number and title	PAD issuance date	Total budget	Current year expenditure	Previous year expenditure
UNION'S EASTERN NEIGHBOURHOOD (EAP) REGION				
120443 IMPROVEMENT OF INDUSTRIAL STATISTICS IN CIS COUNTRIES	06.2012	929,205	211,760	556,963
130088 REGIONAL CONFERENCE ON INDUSTRIAL PARKS AS A TOOL TO FOSTER LOCAL INDUSTRIAL DEVELOPMENT	02.2014	87,677	-10,732	95,160
130152 DEMONSTRATION OF A REGIONAL STRATEGY FOR ODS WASTE MANAGEMENT AND DISPOSAL IN THE ECA REGION	05.2013	274,480	9,422	220,380
140010 REGIONAL (CIS) CAPACITY-BUILDING FOR DEVELOPING PROGRAMMES FOR MITIGATION OF GLOBAL ENVIRONMENTAL PROBLEMS	02.2014	436,400	-767	437,167
150105 REGIONAL DEMONSTRATION PROJECT FOR COORDINATED MANAGEMENT OF ODS AND POPS DISPOSAL IN THE RUSSIAN FEDERATION, UKRAINE, BELARUS, KAZAKHSTAN AND ARMENIA	06.2017	18,000,000	49,557	0
170062 FIRST REGIONAL CONFERENCE ON SUSTAINABLE INDUSTRIAL DEVELOPMENT: "PROMOTING SUSTAINABLE ENERGY SOLUTIONS AND CLEAN TECHNOLOGIES IN CIS COUNTRIES"	06.2017	232,359	114,249	0

LATIN AMERICA AND THE CARRIBEAN REGION

100143 OBSERVATORY FOR RENEWABLE ENERGY IN LATIN AMERICA AND THE CARIBBEAN: TOWARDS CENTRES OF EXCELLENCE IN RENEWABLE ENERGY	05.2012	601,148	-1,102	604,506
102121 TECHNOLOGY FORESIGHT INITIATIVE FOR LATIN AMERICA AND THE CARIBBEAN COUNTRIES: REGIONAL PRODUCTIVE CHAINS — THE FUTURE OF PRODUCTS OF THE ANDEAN HIGH PLATEAU AND CENTRAL VALLEYS — TEXTILES FROM CAMELID FIBRES	05.2009	280,320	-4,182	291,360
103113 PREPARATORY ASSISTANCE FOR DEVELOPING A REGIONAL PROGRAMME: "OBSERVATORY ON RENEWABLE ENERGY FOR LATIN AMERICA AND THE CARIBBEAN" IN URUGUAY AND BRAZIL	02.2009	3,375,888	-26,200	3,458,775
130200 ESTABLISHMENT AND FIRST OPERATIONAL PHASE OF THE CARIBBEAN CENTRE FOR RENEWABLE ENERGY AND ENERGY EFFICIENCY (CCREEE)	12.2014	1,887,658	452,125	526,653
140275 STRATEGIC ROAD MAP 2016–2020: CONTRIBUTING TO THE QUALITY INFRASTRUCTURE OF THE AMERICAS	10.2015	156,170	98,429	46,789
140297 STRENGTHENING OF NATIONAL INITIATIVES AND ENHANCEMENT OF REGIONAL COOPERATION FOR THE ENVIRONMENTALLY-SOUND MANAGEMENT OF POPS IN WASTE OF ELECTRONIC OR ELECTRICAL EQUIPMENT (WEEE) IN LATIN AMERICAN COUNTRIES	05.2017	9,500,000	12,414	0
140348 ADVANCED TECHNOLOGIES FORESIGHT INITIATIVE FOR IMPROVING REGIONAL VALUE CHAINS IN LAC	02.2015	89,197	22,546	48,188
140355 ECO-INDUSTRIAL PARKS (EIP) DEVELOPMENT IN LATIN AMERICAN COUNTRIES	12.2015	689,019	119,870	359,232
150049				

Identification number and title	PAD issuance date	Total budget	Current year expenditure	Previous year expenditure
DEVELOPMENT AND IMPLEMENTATION OF A SUSTAINABLE MANAGEMENT MECHANISM FOR POPS IN THE CARIBBEAN 150122	08.2015	8,839,000	1,656,429	3,484,060
FIRST OPERATIONAL PHASE OF THE CENTRAL AMERICAN INTEGRATION SYSTEM CENTRE FOR RENEWABLE ENERGY AND ENERGY EFFICIENCY 107084, 140141	02.2016	963,997	55,017	52,871
INDUSTRIAL KNOWLEDGE BANK	05.2010	277,919	2,654	264,581
GLOBAL				
090040 SUPPORT IN THE ESTABLISHMENT OF THE EMERGENCY MANAGEMENT SYSTEM IN PRIMORSKIY KRAI	12.2007	90,474	-562	90,474
090042 ASSOCIATE EXPERT/JPO	12.2008	182,040	-15,875	182,040
100050 JOINT UNIDO-UNEP PROGRAMME ON RESOURCE EFFICIENT AND CLEANER PRODUCTION (RECP) IN DEVELOPING AND TRANSITION COUNTRIES	05.2012	13,592,427	2,019,217	9,860,783
100081 STRENGTHENING COOPERATION BETWEEN UNIDO AND THE ENHANCED INTEGRATED FRAMEWORK (EIF)	12.2011	338,470	3,509	312,858
102056 PROMOTION OF INDUSTRIAL INVESTMENT IN DEVELOPING COUNTRIES AND ECONOMIES IN TRANSITION — ITPO UK (CONTINUATION OF PROJECT TF/GLO/03/008)	07.2008	567,854	-11,201	586,475
102060 DIFFUSION DE LA DEMARCHE D'APPUI AUX CLUSTERS DANS LE CADRE DE CINQ ATELIERS REGIONAUX	07.2010	189,755	-16,394	190,090
102080 UNIDO CENTRE FOR INTERNATIONAL INDUSTRIAL COOPERATION IN THE RUSSIAN FEDERATION	12.2007	2,267,956	237,777	1,657,492
102083 THE SOUTH-SOUTH GLOBAL ASSETS AND TECHNOLOGY EXCHANGE (GATE) SYSTEM; ENHANCING CAPACITY OF PROJECT APPRAISAL FOR THE PROMOTION OF TECHNOLOGY TRANSFER	10.2008	248,107	-29,491	247,560
102173 UNIDO-HP COOPERATION FOR ENTREPRENEURSHIP AND IT CAPACITY-BUILDING IN AFRICA, ASIA, LATIN AMERICA AND THE MIDDLE EAST	10.2011	966,759	-5,422	964,001
103106 VIENNA ENERGY CONFERENCE 2011: ENERGY FOR ALL — TIME FOR ACTION	08.2011	57,248	-4,548	63,235
103155 RENEWABLE ENERGY TRUST FUND	10.2011	421,653	-3,456	425,960
104079 FACILITATOR MECHANISM FOR THE ESTABLISHMENT OF AN INTERNATIONAL INDUSTRIAL BIOTECHNOLOGY NETWORK (IIBN)	10.2009	1,413,108	13,185	1,348,747
106056 TRADE CAPACITY-BUILDING FOR ECO MEMBER STATES IN STANDARDS, METROLOGY, TESTING AND QUALITY (SMTQ)	02.2009	194,650	-3,450	198,100
107037 ENHANCING IT COOPERATION AND PARTNERSHIPS IN THE ASIA-PACIFIC REGION	02.2009	317,708	-1,014	318,722
107039 ENHANCING THE COORDINATION AND SUPPORT OF UNIDO INVOLVEMENT IN CCA/UNDAF AND DAO PROCESSES	12.2006	308,255	-17,159	330,295
109029 INDUSTRIAL POLICY SUPPORT FUND	11.2011	669,322	124,098	289,642

Identification number and title	PAD issuance date	Total budget	Current year expenditure	Previous year expenditure
120002 ASSOCIATE EXPERT/JUNIOR PROFESSIONAL OFFICER	01.2012	217,307	-7,760	198,435
120059 UNIDO SUPPORT FOR THE DEVELOPMENT AND PROMOTION OF UNIDO-GEF ACTIVITIES AND PROJECTS	04.2012	299,361	-1,665	307,912
120107 UNIDO GREEN INDUSTRY INITIATIVE PHASE II	05.2012	1,213,156	124,801	955,511
120117, 130209, 140292, 160189, 160202 STRENGTHENING THE LOCAL PRODUCTION OF ESSENTIAL MEDICINES IN DEVELOPING COUNTRIES THROUGH ADVISORY AND CAPACITY-BUILDING SUPPORT (PHASE IV)	12.2012	9,510,889	1,860,949	5,785,264
120212 LEARNING AND KNOWLEDGE DEVELOPMENT FACILITY: A SIDA-UNIDO MANUFACTURING SKILLS DEVELOPMENT RESOURCE	08.2012	1,388,668	1,914	1,318,652
120249 SUPPORT PROGRAMME FOR CCA/UNDAF/DAO ACTIVITIES AND TC PORTFOLIO DEVELOPMENT BY UNIDO FIELD UNITS	05.2012	983,655	-38,345	983,296
120351 PROMOTING GOOD GOVERNANCE AND SUSTAINABILITY OF QUALITY INFRASTRUCTURE THROUGH QUALITY POLICY	02.2017	209,291	83,429	0
120444 JOINT UNEP-UNIDO PROGRAMME TO HOST AND MANAGE THE CLIMATE TECHNOLOGY CENTRE AND NETWORK (CTCN)	05.2012	10,356,599	2,727,813	3,566,055
120547 STRATEGIC PARTNERSHIPS WITH MEMBER STATES	12.2012	262,428	9,265	203,764
120601 LOW CARBON LOW EMISSION CLEAN ENERGY TECHNOLOGY TRANSFER PROGRAMME	08.2013	10,315,938	2,554,365	5,013,357
120634 IOMC TOOLBOX FOR DECISION-MAKING IN CHEMICALS MANAGEMENT — PHASE II: MODIFICATION, EXPANSION AND PROMOTION	07.2014	209,494	59,914	149,580
130067 REVITALIZATION OF FOREST TRAINING CENTRES IN THE SADC REGION FOR GREEN EMPLOYMENT	12.2014	1,502,780	166,246	1,164,736
130090 PARTNERSHIP FOR ACTION ON GREEN ECONOMY (PAGE): SUPPORTING CHANGE FOR THE FUTURE WE WANT	10.2016	1,609,651	284,998	860,958
130114 UNIDO SUPPORT FOR THE NEW IMPLEMENTATION ARRANGEMENTS FOR THE SUSTAINABLE ENERGY FOR ALL INITIATIVE (SE4ALL)	04.2013	617,217	0	618,804
130187 STRENGTHENING RELATIONSHIPS WITH MEMBER STATES	08.2013	494,918	-681	399,845
130207 ENHANCING THE QUALITY OF UNIDO'S DEVELOPMENT INTERVENTIONS THROUGH EVIDENCE-BASED MONITORING AND ASSESSMENT	09.2013	88,271	25,526	18,410
130257 UNIDO SERVICE IN JAPAN FOR THE PROMOTION OF INDUSTRIAL INVESTMENT IN DEVELOPING COUNTRIES (INVESTMENT AND TECHNOLOGY PROMOTION OFFICE)	12.2013	5,374,757	-74,481	5,449,237
130275 SUPPORTING THE UNIDO CENTRE FOR SOUTH-SOUTH INDUSTRIAL COOPERATION IN CHINA (2ND PHASE)	12.2013	1,489,000	199,016	628,904
130278 INVESTMENT AND TECHNOLOGY PROMOTION OFFICE IN BAHRAIN	01.2014	3,486,239	46,989	3,439,250

Identification number and title	PAD issuance date	Total budget	Current year expenditure	Previous year expenditure
130290 UNIDO SERVICE IN ITALY FOR THE PROMOTION OF INDUSTRIAL INVESTMENT AND TECHNOLOGY IN DEVELOPING COUNTRIES	05.2014	3,271,209	826,780	1,613,821
130292 UNIDO INVESTMENT AND TECHNOLOGY PROMOTION OFFICE FOR CHINA IN BEIJING	02.2014	1,742,977	16,361	1,672,640
130295 VIENNA ENERGY FORUM 2015: SUSTAINABLE ENERGY FOR INCLUSIVE DEVELOPMENT	01.2015	813,804	48,755	697,385
130308 UNIDO INVESTMENT AND TECHNOLOGY PROMOTION OFFICE IN SEOUL, REPUBLIC OF KOREA — ITPO KOREA	02.2014	980,926	37,356	933,202
140021 LEVERAGING THE POTENTIAL OF SOUTH-SOUTH AND TRIANGULAR INDUSTRIAL COOPERATION (SSTIC) FOR INCLUSIVE AND SUSTAINABLE INDUSTRIAL DEVELOPMENT (ISID)	02.2015	82,194	22,638	57,546
140060 INTER-AGENCY NETWORK ON YOUTH DEVELOPMENT (IANYD) — YEAR OF CO-CHAIR	10.2014	242,111	-2,414	230,572
140073 ASSOCIATE EXPERT/JUNIOR PROFESSIONAL OFFICER	04.2014	232,558	-883	233,441
140074 JUNIOR PROFESSIONAL OFFICER (JPO) AT CLUSTERS AND BUSINESS LINKAGES UNIT (PTC/BIT/CBL) FUNDED BY JAPAN	04.2014	376,143	32,405	287,790
140079 STRATEGIC POSITIONING OF UNIDO AND ISID IN THE POST-2015 DEVELOPMENT AGENDA: GLOBAL CAMPAIGN	04.2014	737,951	6,268	693,945
140084 SUPPORT PROGRAMME FOR MAINSTREAMING UN SYSTEM-WIDE COHERENCE AND DELIVERING AS ONE THROUGH THE DEVELOPMENT OF CCA/UNDAF/DAO ACTIVITIES AND TECHNICAL COOPERATION PORTFOLIO AT UNIDO FIELD LEVEL	10.2014	879,045	65,710	717,388
140091 20 YEARS STATISTICS IN THE SERVICE OF THE NATIONS FOR INDUSTRIALIZATION: THE PAST AND FUTURE OF UNIDO STATISTICS	03.2014	95,222	532	97,418
140109 TWO UNIDO FORUMS ON (I) STRATEGIES AND INSTRUMENTS AND ON (II) FUNDS MOBILIZATION AND PARTNERSHIPS FOR INDUSTRIAL PARKS FOR INCLUSIVE AND SUSTAINABLE DEVELOPMENT	04.2014	1,134,956	-2,493	1,110,899
140200 SUPPORT TO THE G77 CONFERENCE OF MINISTERS OF INDUSTRY ON NATURAL RESOURCE GOVERNANCE AND INDUSTRIALIZATION	08.2014	152,279	23,681	95,618
140219 WORLD SMALL HYDROPOWER DEVELOPMENT REPORT (WSHPDR) NEXT EDITION PREPARATION AND MAINTENANCE OF KNOWLEDGE PLATFORM WWW.SMALLHYDROWORLD.ORG	01.2015	26,626	-932	27,198
140269 STRUCTURAL CHANGE ANALYSIS FOR INCLUSIVE AND SUSTAINABLE INDUSTRIAL DEVELOPMENT	06.2015	88,496	79,386	8,021
140287 JUNIOR PROFESSIONAL OFFICER (JPO) ON PRIVATE SECTOR DEVELOPMENT IN VIENNA	11.2014	356,441	111,651	201,412
140291 FACILITATE UNIDO'S PARTNERSHIP MOBILIZATION	01.2015	352,950	7,773	343,633
140307 PROMOTING ACCELERATED TRANSFER AND SCALED UP DEPLOYMENT OF MITIGATION TECHNOLOGIES THROUGH THE	08.2015	1,800,000	603,418	702,781

Identification number and title	PAD issuance date	Total budget	Current year expenditure	Previous year expenditure
CLIMATE TECHNOLOGY CENTRE AND NETWORK (CTCN)				
140318 INVESTMENT AND TECHNOLOGY PROMOTION OFFICE (ITPO) IN NIGERIA	06.2015	2,472,277	500,605	439,332
140365 PROACTIVE ENGAGEMENT OF UNIDO AND HEINEKEN TO PROMOTE PRIVATE-PUBLIC PARTNERSHIPS FOR WATER STEWARDSHIP ISSUES IN CRITICAL CATCHMENT AREAS	05.2015	377,270	81,578	211,913
140393 STRENGTHENING UNIDO STATISTICAL CAPACITY FOR SDG MONITORING	03.2015	232,277	42,309	96,694
150019 PROMOTE ISID ALONG MARITIME AND CONTINENTAL SILK ROAD	10.2015	600,000	218,447	175,381
150020 GLOBAL EXECUTIVE PROGRAMME — THE FUTURE OF MANUFACTURING: POLICIES FOR INCLUSIVE AND SUSTAINABLE INDUSTRIAL DEVELOPMENT	07.2015	197,174	14,414	184,749
150026 OPERATIONAL EFFICIENCY AND RESULTS MONITORING	04.2015	85,395	7,718	73,895
150029 GLOBAL FORUM NETWORK MEETING 2016 ON BEST AVAILABLE TECHNIQUES AND BEST ENVIRONMENTAL PRACTICES	02.2016	65,321	26,071	35,486
150051 GLOBAL CAPACITY DEVELOPMENT PROGRAMME: INCLUSIVE AND SUSTAINABLE ENERGY SOLUTIONS	07.2015	57,339	19,524	37,298
150074 JPO TRADE CAPACITY-BUILDING	04.2015	291,944	57,050	183,978
150089 ENHANCED WORK PROGRAMME 2015 LIAISON OFFICE NEW YORK	06.2015	100,396	22,452	75,801
150092 COUNTRY EVALUATIONS SUPPORT	03.2015	44,871	10,844	30,436
150102 IWLEARN IV ECONOMIC VALUATION	06.2016	223,463	154,425	48,741
150138 TRADE AND COMPLIANCE KNOWLEDGE HUB: ONLINE PLATFORM ON TRADE AND QUALITY-RELATED INTERACTIVE WEB-TOOLS	08.2015	198,811	51,718	18,755
150150 ADVOCACY AND COMMUNICATION SUPPORT FOR MAJOR EVENTS IN 2015–2017	07.2015	441,143	222,541	224,424
150185 GUIDANCE DEVELOPMENT AND CASE STUDY DOCUMENTATION OF GREEN CHEMISTRY AND TECHNOLOGIES	07.2016	1,770,000	649,746	160,000
150213 PREPARATION OF A DEMONSTRATION PROJECT ON REFRIGERANT CONTAINMENT AND INTRODUCTION OF LOW GLOBAL WARMING POTENTIAL REFRIGERANTS AT THE COUNTRY LEVEL	07.2015	490,829	99,921	259,333
150249 SUPPORT FOR INDUSTRIAL ENERGY EFFICIENCY ACCELERATOR UNDER SE4ALL	10.2015	69,381	22,294	43,207
150346 PRIVATE FINANCING ADVISORY NETWORK (PFAN)	07.2016	4,955,652	1,850,691	116,684
150362 PROMOTION OF UNIDO MANDATE FOR INDUSTRIAL DEVELOPMENT (FORUM ON INDUSTRIAL DEVELOPMENT ISSUES)	09.2015	328,330	2,538	297,569
150365 JPO ASSOCIATE SUSTAINABLE PROCUREMENT OFFICER	10.2015	233,077	81,181	131,170

Identification number and title	PAD issuance date	Total budget	Current year expenditure	Previous year expenditure
150376 GREEN INDUSTRY CONFERENCE 2016	06.2016	499,025	18,726	454,497
150377 LAUNCH OF THE INDUSTRIAL DEVELOPMENT REPORT 2016	12.2015	82,076	14,672	51,220
150379 BUILDING PARTNERSHIPS FOR SOUTH-SOUTH AND TRIANGULAR INDUSTRIAL COOPERATION BETWEEN CHINA AND OTHER DEVELOPING COUNTRIES FOR TECHNOLOGY UPGRADING	12.2016	500,000	8,278	0
150387 PROMOTION OF APPLIED RESEARCH AND DEVELOPMENT OF NEW BIO-PESTICIDE FORMULATIONS TO REPLACE PERSISTENT ORGANIC POLLUTANTS	08.2017	265,487	41,158	0
150415 PROMOTING RATIFICATION AND EARLY IMPLEMENTATION OF THE MINAMATA CONVENTION ON MERCURY IN AT LEAST 10 COUNTRIES	03.2016	746,835	292,625	159,421
150416 MITIGATING TOXIC HEALTH EXPOSURES IN LOW- AND MIDDLE-INCOME COUNTRIES: GLOBAL ALLIANCE ON HEALTH AND POLLUTION	02.2016	3,583,427	1,733,966	1,617,513
150441 PROMOTIONAL EVENTS IN SUPPORT OF THE GLOBAL MANUFACTURING AND INDUSTRIALIZATION SUMMIT (GMIS)	06.2016	284,412	156,612	68,751
160004 GENDER STRATEGY WORK PROGRAMME 2016	01.2016	522,577	196,989	83,708
160040 UNIDO'S ENGAGEMENT WITH UN WATER IN 2017 AND 2018	04.2016	28,090	15,239	2,019
160045 STRENGTHENING COOPERATION BETWEEN UNIDO AND THE ENHANCED INTEGRATED FRAMEWORK, PHASE 2	10.2016	228,377	31,815	3,554
160049 BASELINE INVESTIGATION OF MERCURY EMISSION FROM CHINESE CEMENT SECTOR AND ITS WHOLE-PROCESS CONTROL	06.2017	265,487	205,290	0
160064 COUNTRY AND THEMATIC EVALUATIONS	04.2016	695,326	423,520	152,806
160066 BRUSSELS ENHANCED WORK PROGRAMME 3	05.2016	233,278	128,040	70,840
160074 UNIDO'S ROLE IN THE 2030 AGENDA: ACTIVITIES AND OPPORTUNITIES	07.2016	96,569	33,616	18,570
160075 STRATEGIC POSITIONING OF UNIDO'S MANDATE AND ITS ROLE AS THE LEAD AGENCY FOR INDUSTRY-RELATED TARGETS AND INDICATORS OF AGENDA 2030	08.2016	141,693	72,060	33,674
160083 INVESTMENT AND TECHNOLOGY PROMOTION OFFICE IN GERMANY	02.2017	921,578	196,449	0
160090 FIFTH INCLUSIVE AND SUSTAINABLE INDUSTRIAL DEVELOPMENT FORUM AND INDUSTRIAL INVESTMENT PROMOTION MEETINGS, DAKAR	10.2016	225,000	7,472	158,939
160099 INTERNATIONAL CONFERENCE: "QUALITY FOREIGN DIRECT INVESTMENTS, GROWTH AND DEVELOPMENT: DISCUSSING IMPACT AND POLICY OPTIONS"	06.2016	71,340	14,846	46,277
160100 UNIDO'S PARTICIPATION IN ASTANA EXPO-2017 INTERNATIONAL EXHIBITION "FUTURE ENERGY"	08.2016	144,522	84,578	471
160103				

Identification number and title	PAD issuance date	Total budget	Current year expenditure	Previous year expenditure
PROMOTING UNIDO'S ISID MANDATE VIA AN EXPO, FIELD EVENTS AND OTHER ACTIVITIES 160106	06.2016	587,081	78,827	504,787
SUPPORT FOR THE PRODUCTION OF 2018 INDUSTRIAL DEVELOPMENT REPORT 160122	06.2016	197,406	123,862	85,316
ENTREPRENEURIAL COMPETENCY-BASED FRAMEWORK FOR INDUSTRIAL DEVELOPMENT 160131	03.2017	248,664	7,165	0
THIRD DONOR MEETING 160151	08.2016	43,545	5,172	37,733
CAPACITY-BUILDING FACILITY FOR INDUSTRY, TECHNOLOGY AND INNOVATION POLICY 160196	03.2017	469,322	89,768	0
ENHANCING UNIDO'S STRATEGIC APPROACH WITH A VIEW TO HARMONIZING THE ORGANIZATION'S PROGRAMMATIC RESPONSE AND STRENGTHENING THE FIELD NETWORK CAPACITY 160207	10.2016	535,104	229,007	0
UNIDO INVESTMENT AND TECHNOLOGY PROMOTION OFFICE IN BAHRAIN (2017–2019) 160209	12.2016	2,980,568	1,540,301	0
FACILITATE UNIDO PARTNERSHIP MOBILIZATION 160210	12.2016	516,708	236,026	0
SUPPORT THE ESTABLISHMENT OF AN INTERNATIONAL CENTER ON ECO-INDUSTRIAL DEVELOPMENT AND EIPS (GREEN INDUSTRY AND RESOURCE EFFICIENCY INDUSTRIAL NETWORK: GIREIN) IN THE REPUBLIC OF KOREA 160211	06.2017	42,153	39,489	0
VIENNA ENERGY FORUM 2017 160230	01.2017	654,088	686,960	0
DEVELOPMENT AND PROMOTION OF THE HUMAN SECURITY BUSINESS PARTNERSHIP FRAMEWORK TOWARDS THE ACHIEVEMENT OF THE SDGS 160237	12.2017	127,286	122,542	0
UNIDO INVESTMENT AND TECHNOLOGY PROMOTION OFFICE IN SEOUL, REPUBLIC OF KOREA (2017–2019) 160239	04.2017	269,091	205,159	0
UNIDO INVESTMENT AND TECHNOLOGY PROMOTION OFFICE IN TOKYO, JAPAN (2017–2022) 160242	12.2016	3,664,341	1,747,663	0
OPERATIONALIZATION OF UNIDO'S MIGRATION STRATEGY 160247	02.2017	124,655	70,347	0
PROGRAMME FOR UN SYSTEM-WIDE COHERENCE AND UNDAFS/UNSDFS 160261	04.2017	224,418	114,798	0
SCALING UP FOOD SAFETY CAPACITY-BUILDING THROUGH PUBLIC-PRIVATE PARTNERSHIPS 160263	02.2017	223,443	13,278	0
REPLICATING AND SCALING UP SOUTH-SOUTH AND TRIANGULAR INDUSTRIAL COOPERATION SUCCESS STORIES AND GOOD PRACTICES TO ACHIEVE INCLUSIVE AND SUSTAINABLE INDUSTRIAL DEVELOPMENT AND ADVANCE SUSTAINABLE DEVELOPMENT GOAL 9 160275	07.2017	105,834	11,450	0
BRIDGE FOR CITIES — BELT AND ROAD INITIATIVE: DEVELOPING GREEN ECONOMIES FOR CITIES 160279	03.2017	342,105	127,081	0
PROMOTION OF UNIDO-WORLD BANK PARTNERSHIP	02.2017	82,000	44,771	0

Identification number and title	PAD issuance date	Total budget	Current year expenditure	Previous year expenditure
170004 JPO ASSOCIATE HR OFFICER	04.2017	120,698	118,686	0
170010 JPO STRATEGIC PLANNING AND COORDINATION	03.2017	129,896	117,115	0
170012 SCALING UP RENEWABLE ENERGY IN SELECTED DEVELOPING COUNTRIES OF THE BELT AND ROAD THROUGH SOUTH-SOUTH COOPERATION	07.2017	32,008	0	0
170014 JUNIOR PROFESSIONAL OFFICER (CHINA)	03.2017	144,256	124,048	0
170015 MAKING THE BUSINESS CASE FOR SUSTAINABLE CHEMISTRY: CHEMICAL LEASING 4.0	08.2017	97,061	2,054	0
170032 GLOBAL QUALITY AND STANDARDS PROGRAMME	05.2017	164,210	126,654	0
170038 CIRCULAR ECONOMY IN UNIDO	04.2017	206,542	41,827	0
170039 GLOBAL FORUM ON CONVERGENT TECHNOLOGIES FOR INCLUSIVE AND SUSTAINABLE INDUSTRIAL DEVELOPMENT	06.2017	176,991	49,357	0
170041 GLOBAL INDUSTRIAL ENERGY EFFICIENCY ACCELERATOR	06.2017	2,000,000	1,008,886	0
170046 GENERATING ENERGY CAPACITY FROM GEOTHERMAL POWER GENERATION AND ITS RELATED TECHNOLOGIES FOR SUSTAINABLE DEVELOPMENT	05.2017	11,268,537	320,607	0
170057 KIGALI AMENDMENT: CHALLENGES, OPPORTUNITIES AND KEY ACTIONS FOR THE PHASE-DOWN OF HYDROFLUOROCARBONS, WITH SPECIAL CHAPTER ON AFRICA	05.2017	163,404	138,303	0
170067 UNIDO-ITU COLLABORATION: SIDE EVENTS AT THE WORLD SUMMIT ON THE INFORMATION SOCIETY	05.2017	43,963	28,977	0
170081 UNIDO-AIESEC GLOBAL PARTNERSHIP	09.2017	12,940	6,293	0
170084 UNIDO INVESTMENT AND TECHNOLOGY PROMOTION OFFICE (SHANGHAI INVESTMENT PROMOTION CENTER), IN SHANGHAI, CHINA	10.2017	276,222	851	0
170093 ACCELERATED AGRICULTURE AND AGRO-INDUSTRIES DEVELOPMENT INITIATIVE PLUS	09.2017	376,592	10,364	0
170096 CAPACITY DEVELOPMENT PROGRAMME: SUSTAINABLE ENERGY SOLUTIONS	08.2017	59,140	61,452	0
170102 UPDATING AND FINE-TUNING THE INDICATORS FOR UNIDO'S INTEGRATED RESULTS AND PERFORMANCE FRAMEWORK	08.2017	88,192	34,788	0
170103 PROCUREMENT OF REFRIGERATION IDENTIFIERS FOR 9 COUNTRIES AND RAC SERVICING TOOLS FOR SEVERAL COUNTRIES	10.2017	316,355	209,630	0
170114 SUPPORT FUND FOR THE IMPLEMENTATION OF GEF ENERGY PROJECTS	08.2017	87,628	12,143	0
170119 SEVENTH LDC MINISTERIAL CONFERENCE — BUILDING GLOBAL PARTNERSHIPS: ENHANCING GROWTH AND INCLUSIVENESS IN LDCS	09.2017	504,983	493,016	0

Identification number and title	PAD issuance date	Total budget	Current year expenditure	Previous year expenditure
170192 FORUM ON INDUSTRIAL DEVELOPMENT ISSUES, PROMOTION OF UNIDO'S MANDATE	09.2017	510,140	312,190	0
170219 SUPPORT AND OPERATION OF THE CLEAN ENERGY MINISTERIAL'S ENERGY MANAGEMENT WORKING GROUP	11.2017	121,829	0	0
INTERREGIONAL				
102087 UNIDO-HEWLETT PACKARD (HP) COOPERATION FOR ENTERPRENEURSHIP AND IT EDUCATION IN AFRICA, ASIA, LATIN AMERICA AND THE MIDDLE EAST	05.2010	230,000	-1,393	223,444
103136 STRENGTHENING OF THE INTERNATIONAL SOLAR ENERGY CENTRE FOR TECHNOLOGY PROMOTION AND TRANSFER (ISEC), SECOND PHASE	12.2009	494,832	138,088	360,214
104058 TRANSFER OF ENVIROMENATAL SOUND TECHNOLOGY IN THE SOUTH MEDITERRANEAN REGION	03.2004	1,780,122	-6,434	1,790,029
105228 REGIONAL DEMONSTRATION PROJECT ON ALTERNATIVES TO THE USE OF METHYL BROMIDE FOR TREATMENT OF HIGH MOISTURE DATES	05.2008	269,359	-2,884	272,242
106030 SUPPORT THE IMPLEMENTATION OF THE REGIONAL ARAB STANDARDIZATION STRATEGY WITH FOCUS ON THE REGIONAL COORDINATION ON ACCREDITATION	01.2011	1,837,499	-14,575	1,872,623
120381 REGIONAL DEMONSTRATION PROJECT FOR COORDINATED MANAGEMENT OF ODS AND POPS DISPOSAL	03.2014	275,000	4,097	270,121
130096 PPG — STRENGTHENING OF NATIONAL INITIATIVES AND ENHANCEMENT OF REGIONAL COOPERATION FOR THE ENVIRONMENTALLY-SOUND MANAGEMENT OF WEEE AND EEE IN THE LAC REGION	03.2014	200,000	3,567	196,236
130113 ACHIEVING GOOD GOVERNANCE AND SUSTAINABILITY THROUGH QUALITY POLICY FORMULATION IN THE ECO REGION	03.2014	236,928	18,537	203,252
130163 SWITCH MED, DEMONSTRATION AND NETWORKING COMPONENTS	02.2014	17,654,192	5,408,474	9,303,305
140026 PROMOTING WOMEN EMPOWERMENT FOR INCLUSIVE AND SUSTAINABLE INDUSTRIAL DEVELOPMENT IN THE MENA REGION	02.2015	1,455,890	381,387	946,229
140048 FOSTERING INCLUSIVE AND SUSTAINABLE INDUSTRIAL DEVELOPMENT (ISID) IN THE NEW SILK ROAD ECONOMIC BELT: LEVERAGING POTENTIALS OF INDUSTRIAL PARKS, ZONES AND CITIES IN AZERBAIJAN, TAJIKISTAN, TURKMENISTAN AND UZBEKISTAN	11.2015	442,478	117,197	199,923
150095 SCALE UP SMALL HYDROPOWER DEVELOPMENT IN SELECTED COUNTRIES TO CONTRIBUTE TO INCLUSIVE AND SUSTAINABLE INDUSTRIAL DEVELOPMENT (ISID)	03.2016	707,965	23,794	607,086
150165 LDC MINISTERIAL CONFERENCE 2015: "OPERATIONALIZING ISID FOR LDCS: THE PATH TO GRADUATION AND BEYOND"	09.2015	649,295	-7,838	547,990
150174				

Identification number and title	PAD issuance date	Total budget	Current year expenditure	Previous year expenditure
2015–2017 INTERNATIONAL WORKSHOPS ON APPLICATIONS OF NANOSCIENCE AND NANOTECHNOLOGY 150251	01.2016	265,487	87,104	174,000
PUBLIC-PRIVATE PARTNERSHIPS FOR SUSTAINABLE CITIES IN THE MEDITERRANEAN 150351	07.2015	21,458	-1,152	22,075
REGIONAL CENTRE OF EXCELLENCE FOR DEMONSTRATION AND TRAINING OF LOW GLOBAL WARMING POTENTIAL OZONE-SAFE ALTERNATIVE TECHNOLOGIES IN THE EUROPE AND CENTRAL ASIA REGION (ECA) 150423	09.2017	641,600	31,638	50,498
UNIDO CONTRIBUTION TO THE TICAD VI CONFERENCE 160084	01.2016	169,179	6,204	139,521
UNIDO INVOLVEMENT IN THE G20 IN 2016 AND 2017 160087	04.2016	193,224	60,831	83,354
ENTREPRENEURSHIP FOR SOCIAL CHANGE 160091	04.2017	265,647	133,912	21,983
UNIDO SIDE EVENT AT THE ST. PETERSBURG INTERNATIONAL ECONOMIC FORUM 2016: STRENGTHENING INTERNATIONAL SMES ALLIANCES BETWEEN THE RUSSIAN FEDERATION AND LATIN AMERICA AND THE CARIBBEAN 170049	06.2016	489,000	297,539	175,160
IMPROVING THE BUSINESS CLIMATE IN ACP COUNTRIES THROUGH CAPACITY-BUILDING SUPPORT OF INVESTMENT PROMOTION AGENCIES (IPAS) AND IMPROVED QUALITY POLICIES 170064	04.2017	21,821	15,897	0
UNIDO SIDE EVENT AT THE ST. PETERSBURG INTERNATIONAL ECONOMIC FORUM 2017: WOMEN ENTREPRENEURSHIP — CHALLENGES AND SOLUTIONS IN EUROPE AND THE ARAB REGION 170136	05.2017	88,401	62,729	0
“PROMOTING WOMEN EMPOWERMENT (PWE) FOR INCLUSIVE AND SUSTAINABLE INDUSTRIAL DEVELOPMENT IN THE MENA REGION” (PHASE II)	11.2017	59,737	0	0